


ANALIZA CONTEXTULUI SOCIAL AL JUDEȚULUI IAȘI

Direcția Generală de
Asistență Socială și Protecția Copilului Iași
(DGASPC Iași)



Cuprins

INTRODUCERE.....	3
SECȚIUNEA A. ANALIZA CONTEXTULUI SOCIAL AL JUDEȚULUI IAȘI.....	4
Capitolul 1. Contextul elaborării Strategiei Județene de Dezvoltare a Serviciilor Sociale pentru perioada 2021- 2027	4
1.1 Cartografierea grupurilor vulnerabile la nivel județean (cu implicații la nivel regional).....	6
1.2. Poziționarea serviciilor sociale din Municipiul Iași în raport cu serviciile sociale furnizate la nivel județean	37
Capitolul 2. Consultarea și implicarea actorilor strategici locali la nivel județean și local.....	40
Capitolul 3. Identificare grupuri țintă și probleme sociale ale grupurilor țintă la nivel județean.....	74
Capitolul 4. Analiza serviciilor sociale acordate la nivel județean.....	78
Capitolul 5. Analiza SWOT.....	91
5.1 Evaluarea nevoilor și creionarea priorităților de dezvoltare strategică a serviciilor sociale în județul Iași.....	91
5.2 Realizarea analizei SWOT	104
5.3 Analiza sectorială a domeniilor strategice principale.....	113
ANEXE.....	121
Anexa 1: Servicii sociale	121
Anexa 2: Situație copii cu părinți plecați la muncă în străinătate - 31.12.2021.....	122
Anexa 3: Beneficiari ai VMG plătiți.....	124
Anexa 4: Scurtă analiză a Strategiei Județene de Dezvoltare a Serviciilor Sociale 2014-2020.....	126
Anexa 5: Poziționarea serviciilor sociale din Municipiul Iași în raport cu serviciile sociale furnizate la nivel județean - analiza extinsă	130
Anexa 6: Lista serviciilor sociale licențiate în baza legii 197/2012 - 09 septembrie 2022.....	143
Anexa 7: Furnizorii de servicii sociale acreditați în baza legii 197/2012	146
Anexa 8: Analiza contextului european și național.....	149



INTRODUCERE

Strategia Județeană de Dezvoltare a Serviciilor Sociale pentru perioada 2021-2027 va fi lansată și implementată într-o perioadă de redresare ca răspuns la criza cauzată de pandemia de SARS-CoV2, perioadă în care, la nivelul Uniunii Europene, sunt eforturi coordonate de redresare, cu sprijinul unor programe și mecanisme destinate atât efectelor imediate, dar și efectelor pe termen mediu și lung ale acestui fenomen.

Construită pe o abordare integrată, coordonată și intersectorială, fundamentată pe o metodologie mixtă, Strategia este adaptată noului context socioeconomic și sociopolitic și propune măsuri pentru a face față provocărilor clasice ale secolului XXI, derivate din modificările structurale intervenite în funcționarea economiei sau în evoluția socio-demografică, la care se adaugă necesitatea gestionării la nivel național a actualei crize declanșată de pandemia mondială de SARS-CoV2 și, mai cu seamă, a șomajului, sărăciei și excluziunii sociale agravate provocate de aceasta. Pe de altă parte, este necesar să se ia în considerare schimbările survenite pe fondul războiului din Ucraina, unde are loc agresiunea militară continuă, nejustificată și neprovocată a Rusiei împotriva Ucrainei, care a provocat daune majore, schimbări în economie și care a generat un număr enorm de mare de refugiați. Conform Consiliului European, în data de 10 august 2022, existau 3,8 milioane de refugiați din Ucraina înregistrați în vederea protecției temporare sau a unui regim similar în Uniunea Europeană.

Aceste distorsiuni conduc la creșterea populației expuse riscului de sărăcie, care, în România, rămâne una din principalele cauze de generare și adâncire a excluziunii sociale și, în egală măsură, la creșterea inegalităților existente, ceea ce necesită un set consolidat de politici, programe și intervenții orientate către persoanele vulnerabile socio-economic și către zonele sărace și marginalizate și în cadrul cărora componenta de prevenție să ocupe un loc important.

Orientată spre investițiile în oameni (persoane vulnerabile și în nevoie, copii, tineri, adulți, persoane vârstnice etc), educație și formare, protecție socială și mai ales spre prevenție, Strategia propune un cadru care să asigure oportunități și egalitatea de șanse necesare pentru ca persoanele din grupuri vulnerabile să-și poată maximiza potențialul de care dispun pentru o dezvoltare personală armonioasă, inserție stabilă pe piața muncii și îmbătrânire activă și nu în ultimul rând, incluziune socială.



SECȚIUNEA A. ANALIZA CONTEXTULUI SOCIAL AL JUDEȚULUI IAȘI

Capitolul 1. Contextul elaborării Strategiei Județene de Dezvoltare a Serviciilor Sociale pentru perioada 2021- 2027

Procesul de fundamentare și elaborare a Strategiei Județene de Dezvoltare a Serviciilor Sociale pentru perioada 2021- 2027 s-a sprijinit pe un instrumentar metodologic cu o componentă cantitativă și calitativă, utilizând atât date statistice oficiale furnizate de către Institutul Național de Statistică, Direcția Județeană de Statistică Iași, cât și date centralizate la nivelul instituțiilor de profil precum Ministerului Muncii și Solidarității Sociale, Autoritatea Națională pentru Drepturile Persoanelor cu Dizabilități, Copii și Adopții (ANDPDCA), DGAPSC Iași etc. Totodată, alte date și informații de profil au provenit din strategii, studii, cercetări sau alte baze de date naționale și internaționale de referință, precum și din consultarea factorilor interesați relevanți din domeniu în cadrul unor activități precum interviuri semi-structurate cu experți din cadrul autorităților și instituțiilor publice locale, respectiv cu reprezentanți ai furnizorilor publici și privați de servicii sociale.

Dezvoltarea serviciilor sociale depinde în mod direct de calitatea reglementărilor din sector și de modul în care autoritățile publice centrale și locale încurajează permanent aplicarea corectă a acestora. Elemente cheie în dezvoltarea sectorului includ: (i) identificarea nevoilor individuale existente și emergente ale persoanelor vulnerabile și ale familiilor acestora; (ii) evaluarea nevoii de servicii sociale existente la nivel local și județean și planificarea serviciilor (prin strategii și planuri anuale); (iii) asigurarea accesului la finanțare adecvată; (iv) stabilirea de standarde de calitate și cost potrivite; și (v) monitorizarea, evaluarea și controlul adecvării serviciilor sociale pentru a răspunde nevoilor persoanelor vulnerabile.

Studiul de față trece în revistă grupurile vulnerabile identificate și nevoia de servicii sociale estimată în baza evidențelor și chestionarelor aplicate, cuantificând în profil teritorial principalele tipuri de servicii sociale noi care trebuie dezvoltate în viitor. Studiul prezintă o analiză în profil teritorial a principalelor grupuri vulnerabile și a nevoii de servicii sociale identificate pentru aceste grupuri, raportată la infrastructura existentă de servicii sociale. Analiza pleacă de la ipoteza că nevoile specifice ale grupurilor vulnerabile existente în județul Iași nu pot fi acoperite de infrastructura existentă de servicii sociale și este nevoie de dezvoltarea acesteia, ținând cont de caracteristicile fiecărui grup vulnerabil. Astfel, Strategia de față va fi rezultatul consultării reprezentanților Direcției Generale de Asistență Socială și Protecția Copilului Iași (inclusiv ai centrelor/serviciilor din subordinea acesteia), ai serviciilor publice/compartimente de asistență socială din cadrul primăriilor din județul Iași, precum și ai furnizorilor privați de servicii sociale de pe raza județului Iași. Scopul elaborării Strategiei este acela de a asigura condițiile furnizării unor servicii sociale de calitate, care să răspundă nevoilor identificate în județ și să conducă la îmbunătățirea calității vieții familiilor și persoanelor care se confruntă cu situații de vulnerabilitate, marginalizare sau excluziune socială. Strategia este elaborată în conformitate cu prevederile art. 112 alin. (3) lit. a) din Legea asistenței sociale nr. 292/2011, precum și cu prevederile actualelor Strategii naționale privind drepturile diverselor grupuri vulnerabile (de exemplu,



Analiza contextului social al județului Iași

Strategia Națională privind incluziunea socială și reducerea sărăciei 2022-2027, Strategia națională privind drepturile persoanelor cu dizabilități 2022-2027 etc).

Pentru a dezvolta o strategie eficientă este necesară înțelegerea problemelor și nevoilor grupurilor vulnerabile la nivelul județului Iași. Obiectivul acestui capitol este de a prezenta o imagine precisă a acestor probleme și necesități, ca fundament pe care poate fi construită strategia. O bună planificare a serviciilor sociale la nivel local trebuie să se bazeze pe diagnoze sociale care să arate incidența anumitor probleme sociale la nivel local și pe soluțiile recomandate.

Astfel că propunem în capitolele ce urmează (**Capitolul 1 și Capitolul 2**) o diagnoză socială bazată atât pe date cantitative, cât și calitative și care utilizează criterii clare de prioritizare a nevoilor sociale pentru a avea o imagine clară a serviciilor sociale de care este nevoie în comunități.

Analiza se bazează pe o varietate de surse de date, inclusiv:



Date incluse în strategiile existente în domeniul serviciilor sociale, inclusiv Strategia Județeană de Dezvoltare a Serviciilor Sociale 2014-2020, care se regăsește în Anexa 4 a documentului, dar și în strategiile relevante la nivel național și european - Anexa 7



Date furnizate de către 12 ministere, instituții, agenții și direcții naționale și internaționale (Ministerul Educației, Ministerul Muncii și Solidarității Sociale, Institutul Național de Statistică, Eurostat, Autoritatea Națională pentru Protecția Drepturilor Persoanelor cu Dizabilități, Autoritatea Națională pentru Protecția Drepturilor Copilului și Adopție, Agenția Națională împotriva Traficului de Persoane, Agenția Națională pentru Egalitatea de Șanse între Femei și Bărbați, Agenția Națională pentru Plăți și Inspecție Socială Iași, Direcția Generală de Asistență Socială și Protecția Copilului Iași, Programul Național pentru Reducerea Abandonului Școlar, UNHCR-Înaltul Comisariat pentru Refugiați al Națiunilor Unite)



Date culese prin intermediul a 2 anchete sociologice pe bază de chestionar adresate furnizorilor de servicii sociale din domeniul public și privat, respectiv beneficiarilor de servicii sociale și cetățenilor județului Iași



Date colectate prin intermediul a 21 de interviuri realizate la nivel județean cu reprezentanți ai serviciilor și instituțiilor publice, precum și ONG-uri specializate în domeniul serviciilor sociale

Diagnoza situației grupurilor vulnerabile din județul Iași este o analiză cuprinzătoare a principalelor bariere cu care se confruntă aceste grupuri ale populației în toate sferele vieții. Obiectivul final al acestei diagnoze este de a fundamenta Strategia Județeană de Dezvoltare a Serviciilor Sociale pentru perioada 2021-2027 și de a propune un mecanism funcțional de coordonare a implementării și monitorizării Strategiei în județul Iași. Principalele linii



Analiza contextului social al județului Iași

directoare care definesc actualul context social, atât la nivel național, regional, cât și la nivelul județului Iași, vizează:

- ☞ problematica grupurilor vulnerabile care reprezintă o prioritate în toate strategiile de dezvoltate, de la cele internaționale ale ONU (Agenda 2030), la cele ale Uniunii Europene și cele naționale și de dezvoltare locală și/sau județeană;
- ☞ dinamica populației aparținând grupurilor vulnerabile cunoscută la nivel județean (date statistice).

1.1 Cartografierea grupurilor vulnerabile la nivel județean (cu implicații la nivel regional)

La nivelul anului 2022, principalele grupuri de persoane care se confruntă cu situații de vulnerabilitate, excluziune sau marginalizare în județul Iași, considerate în continuare grupuri țintă pentru prezenta Strategie Județeană de Dezvoltare a Serviciilor Sociale, sunt următoarele:

Tabelul nr. 1: Categoriile prioritare de populație cu risc de marginalizare, excluziune sau aflate în situații de vulnerabilitate, județul Iași

Grupuri țintă	Subgrupuri
	Principale
Copilul și/sau familia	Copiii aflați în sistemul de protecție specială
	Copiii cu dizabilități fără servicii de sprijin în comunitate
	Copiii cu dizabilități care se află în structurile rezidențiale
	Copiii cu cerințe educaționale speciale cu risc de abandon școlar
	Copiii cu risc de abandon școlar sau care nu frecventează o formă de învățământ
	Copiii aflați în risc de separare de părinți/copiii separați de părinți, inclusiv copiii ai căror părinți sunt plecați la muncă în străinătate
	Copiii părăsiți/neglijați/abuzati/traficați/exploatați
	Copiii delincvenți/cu tulburări de comportament
	Mame minore/minore însărcinate, aflate în situații de risc social, de excluziune și/sau marginalizare socială
	Familii cu venituri reduse, beneficiare de ajutor social pentru VMG
Persoane (adulte) cu dizabilități	Adulții cu grad ridicat de vulnerabilitate din centrele rezidențiale
	Adulții cu dizabilități cu acces limitat la servicii de ocupare, de recuperare și de suport pentru o viață independentă
Persoane vârstnice (peste 65 ani, cu venituri insuficiente, boli sau marginalizate)	-
Victime ale violenței domestice (femei, copii, vârstnici)	-
Refugiați	



Analiza contextului social al județului Iași

Grupuri țintă	Subgrupuri
Secundare	
Persoane traficate	-
Persoane fără adăpost	-

Sursa: Autorul, în baza datelor culese din cercetarea cantitativă și calitativă

Situația specifică a diferitelor grupuri de populație aflate în situații de vulnerabilitate este prezentată în continuare, în detaliu. Urmare a cercetării sociologice de mai jos, bazată pe date de cercetare empirică asupra grupurilor vulnerabile (număr, categorie de vulnerabilități etc), vom crea o imagine concretă, de ansamblu asupra arealului socio-demografic, care, coroborat cu rezultatele cercetării cantitative și calitative din cadrul Capitolului 2, conduce la propuneri de readaptare a serviciilor existente (acolo unde este cazul), respectiv la înființarea de noi servicii conforme nevoilor beneficiarilor și comunității în general.

Rezultatele cercetării și diagnozei sociale vor constitui fundamentul pentru Strategia Județeană de Dezvoltare a Serviciilor Sociale pentru perioada 2021-2027, document programatic menit să răspundă nevoilor identificate în domeniul social și a cărei implementare să aducă plus-valoare beneficiarilor și comunității în totalitatea ei. Cercetarea se bazează pe o abordare mixtă, cantitativ-calitativă, triangularea metodelor fiind însoțită de triangularea surselor de date.

În cele ce urmează, este prezentată o cartografiere concludentă la nivelul județului Iași în vederea identificării situației la zi a grupurilor vulnerabile.

Situația copiilor aflați în sistemul de protecție specială

Din punct de vedere al evoluției numărului de copii aflați în sistemul de protecție socială în perioada 2018-2021, conform tabelului de mai jos, se poate observa faptul că numărul total al acestora a scăzut, în 2021 fiind cu 221 mai puțini față de 2018.

Defalcăt pe fiecare categorie, evoluția în perioada 2018-2021 a fost următoarea:

- în cazul copiilor aflați în sistemul de tip familial, numărul total al acestora a crescut cu 50 din anul 2018 până în anul 2021, iar din punct de vedere al evoluției pentru fiecare tip de serviciu familial, au fost înregistrate creșteri în cazul copiilor îngrijiți de asistenții maternali profesioniști (+6,33%) și al celor care se află la alte familii/persoane (+4,88%), dar și scăderi în cazul copiilor încredințați rudelor până la gradul IV (-7,78%);
- numărul copiilor care beneficiază de servicii rezidențiale publice a scăzut continuu în perioada analizată, astfel încât în anul 2021 s-a redus cu 28,01% față de 2018;
- numărul copiilor care beneficiază de servicii rezidențiale private s-a redus cu 23,08% în perioada 2018-2021.



Analiza contextului social al județului Iași

Tabelul nr. 2: Copiii aflați în sistemul de protecție socială

Regiuni/Județe	Copii în servicii de tip familial			Copii în servicii rezidențiale publice	Copii în servicii rezidențiale private	Total
	La asistenți maternali profesioniști	La rude până la gradul IV	La alte familii/persoane			
2018	1405	681	287	914	65	3352
2019	1398	570	310	801	60	3139
2020	1450	614	329	701	55	3149
2021	1494	628	301	658	50	3131
Modificare 2019-2018	99.50%	83.70%	108.01%	87.64%	92.31%	93.65%
Modificare 2020-2019	103.72%	107.72%	106.13%	87.52%	91.67%	100.32%
Modificare 2021-2020	103.03%	102.28%	91.49%	93.87%	90.91%	99.43%
Modificare 2018-2021	106.33%	92.22%	104.88%	71.99%	76.92%	93.41%

Sursa: Autoritatea Națională pentru Protecția Drepturilor Copilului și Adopție

În continuare este prezentată situația copiilor care se află în sistemul de protecție din cadrul DGASPC Iași. Astfel, în subordinea acestei instituții funcționau 10 centre pentru copilul cu nevoi sociale și pentru copilul cu dizabilități, care, la data de 30 iunie 2022 ocroteau 584 de beneficiari. Referitor la evoluția numărului de copii ocrotiți în centrele de plasament în perioada 2017-2022, situația este prezentată în tabelul de mai jos:

Tabelul nr. 3 - Evoluția numărului de copii ocrotiți în centrele de plasament în perioada 2018-2022

Tip centru de plasament	Decembrie 2018	Decembrie 2019	Decembrie 2020	Decembrie 2021	Iunie 2022
Centre pentru copilul cu nevoi speciale	455	399	324	299	276
Centre pentru copilul cu handicap	374	352	348	294	310
Total	829	751	672	593	586

Sursa: Raportul privind activitatea Direcției Generale de Asistență Socială și Protecția Copilului Iași, aferent anului 2022

Pe baza analizei informațiilor din tabelul de mai sus, se constată o reducere de 1,18% a numărului de copii aflați în centrele de plasament în luna iunie 2022 comparativ cu luna decembrie 2021.



Analiza contextului social al județului Iași

De asemenea, în primul trimestru al anului 2022 au fost înregistrate 80 de intrări în centrele de plasament, cifră în care se regăsesc și transferurile dintre centre. În aceeași perioadă au fost înregistrate 87 de externări, 69 din centrul de plasament pentru copiii cu nevoi speciale, și 18 din centrul de plasament pentru copiii cu handicap.

Încetarea măsurii de protecție de tip rezidențial din centrele de plasament ale DGASPC a avut drept scop:

- reintegrarea în familia naturală/extinsă (7);
- plasamentul la asistentul maternal profesionist/plasament familial (7);
- împlinirea vârstei de 18 ani (41 de beneficiari dintre care 16 au fost reintegrați în familie, iar 25 s-au integrat individual în comunitate/au fost preluați pe proiecte de integrare socio-profesională/preluați în centre multifuncționale);
- plasamentul în alte servicii de tip rezidențial/Centru Maternal (32).

Pe de altă parte, la nivelul lunii iunie 2022, se aflau în măsuri de tip familial 2.441 de copii, de 4,16 ori mai mulți decât cei aflați în centrele de plasament, dintre care: 976 de copii în plasament familial (636 la rude de până la gradul IV și 340 la alte familii sau persoane) și 1.465 de copii în plasament la asistent maternal profesionist.

Din punct de vedere al evoluției numărului de copii aflați în protecție în măsuri de tip familial în perioada 2018-2022, situația este prezentată în tabelul de mai jos:

Tabelul nr. 4 - Evoluția numărului de copii ocrotiți în centrele de plasament în perioada 2018-2022

Tip centru de plasament	Decembrie 2018	Decembrie 2019	Decembrie 2020	Decembrie 2021	Iunie 2022
Plasament familial, din care:	968	880	943	929	976
Plasament la rude până la gradul IV	681	570	614	628	636
Plasament la altă familie sau persoană	287	310	329	301	340
Plasament asistent maternal	1.405	1.398	1.450	1.494	1.465
Total	2.373	2.278	2.393	2.423	2.441

Sursa: Raportul privind activitatea Direcției Generale de Asistență Socială și Protecția Copilului Iași, aferent anului 2022

Analizând informațiile din tabelul de mai sus, se constată o reducere cu 0,08% a numărului de copii ocrotiți în centrele de plasament în anul 2022 față de anul 2021. Comparativ, la nivelul anului 2022, în centrul de plasament de tip asistent maternal se aflau 1.465 de copii, de 1,5 ori mai mulți decât copiii din centrele de plasament de tip familial. De asemenea, în sistemul de protecție sunt ocrotiți 44 de copii proveniți din sistemul de protecție ucrainean, refugiați.

Situația copiilor cu dizabilități

Copiii cu dizabilități reprezintă un grup semnificativ în județul Iași în rândul grupurilor vulnerabile, cu un profil divers. Conform datelor Autorității Naționale pentru Protecția Drepturilor Persoanelor cu Dizabilități, se poate observa faptul că, la nivelul anului 2021, exista un număr total de 3.553 de copii încadrați în această categorie vulnerabilă. Conform



Analiza contextului social al județului Iași

tabelului de mai jos, toți copiii cu dizabilități din județul Iași sunt neinstituționalizați. În anul 2021, numărul total al copiilor cu dizabilități reprezenta 0,45% din totalul populației județului și 11,69% din numărul total al persoanelor cu dizabilități din județul Iași.

Tabelul nr. 5: Situația copiilor cu dizabilități din județul Iași

Categorie	Număr total	Procent
Instituționalizați	0	0,00%
Neinstituționalizați	3.553	100,00%
Total populație județul Iași	794.752	0,45%
Total persoane cu dizabilități	30.389	-
Procentul copiilor cu dizabilități în totalul persoanelor cu dizabilități	-	11,69%

Sursa: Autoritatea Națională pentru Protecția Drepturilor Persoanelor cu Dizabilități

Din punct de vedere al gradului de handicap, conform figurii alăturată, cea mai mare parte a copiilor se încadrează în categoria handicapului grav (58,40%), denotând astfel o nevoie de susținere accentuată. Pe de altă parte, un procent de 22,99% din totalul copiilor cu dizabilități din județul Iași au handicap mediu, 10,33% handicap accentuat, iar 8,27% handicap ușor.

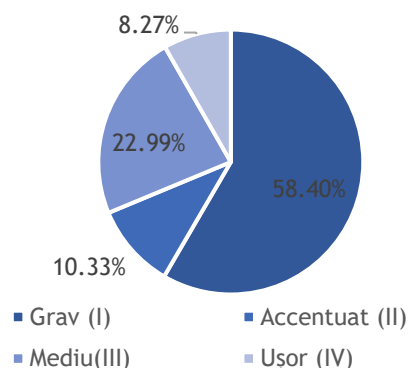


Figura nr. 1: Gradul de handicap al copiilor cu dizabilități din județul Iași

Sursa: Autoritatea Națională pentru Protecția Drepturilor Persoanelor cu Dizabilități

Referitor la tipul de handicap al copiilor din județul Iași, așa cum reiese din figura alăturată, cea mai mare parte a acestora suferă de handicap psihic (30,85%) și somatic (27,24%). Pe de altă parte, 18,38% dintre aceștia au handicap asociat, 12,64% handicap fizic, 5,80% au boli rare, 2,62% au handicap auditiv, 2,11% handicap vizual, 0,34% handicap mental, iar 0,03% suferă de infecții cu HIV/SIDA.

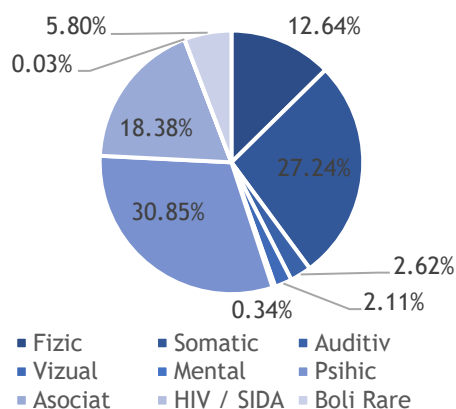


Figura nr. 2: Tipul de handicap al copiilor cu dizabilități din județul Iași

Sursa: Autoritatea Națională pentru Protecția Drepturilor Persoanelor cu Dizabilități



Situația copiilor cu cerințe educaționale speciale cu risc de abandon școlar

Copiii și tinerii cu dizabilități și/sau cerințe educaționale speciale (CES) trebuie să aibă acces la o educație incluzivă și de calitate în comunitate, în condiții de egalitate cu ceilalți elevi, astfel încât să poată dezvolta abilitățile și cunoștințele necesare pentru o viață independentă și împlinită. Acest lucru aduce, de asemenea, beneficii întregii societăți, prin întărirea legăturilor de solidaritate între membrii ei, prin valorificarea potențialului fiecărei persoane. Asigurarea accesului neîngrădit la o educație de calitate, inclusiv a unei bune orientări profesionale, va crește participarea persoanelor cu dizabilități la educația terțiară și le va ajuta să se integreze pe piața muncii.

Conform datelor furnizate de către Ministerul Educației, la nivelul anului școlar 2017-2018, numărul copiilor și elevilor cu CES din județul Iași, integrați în învățământul de masă, era de 777, reprezentând aproximativ 2,30% din totalul copiilor încadrați în această categorie la nivel național și 17,81% din totalul la nivelul Regiunii Nord-Est. În ceea ce privește situația în cadrul Regiunii Nord-Est, se remarcă faptul că cei mai mulți copii cu cerințe educaționale speciale se află în județul Suceava (aproximativ 28,31%), urmat de județele Bacău (19,90%), **Iași (17,81%)**, Neamț (7,97%), respectiv Bacău (7,73%).

Numărul de elevi cu CES alocați prin normare unui profesor de sprijin este prea mare pentru a le putea asigura acestora o educație de calitate. Principala resursă umană dedicată asigurată pentru școlarizarea elevilor cu CES în învățământul de masă sunt profesorii de sprijin/itineranți. Din punct de vedere al cadrelor didactice de sprijin pentru copiii cu CES, se observă faptul că la nivelul județului Iași numărul acestora este unul extrem de mic, de doar 13, reprezentând 0,93% din totalul de la nivel național și 8,78% din totalul regiunii. Cei mai mulți profesori de sprijin/itineranți din Regiunea Nord-Est se regăseau în județul Neamț (29,05%), iar cei mai puțini în județul Vaslui (6,08%). Se remarcă astfel faptul că, la nivel regional, unui profesor de sprijin îi reveneau aproximativ 30 de copii cu CES, mai mult decât media la nivel național (aproximativ 24).

În cazul județului Iași, unui profesor de sprijin îi revin aproximativ 60 de elevi cu CES, cu mult peste media pe țară și pe regiune. Mai mult, Ordinul nr. 5574/2011 pune tot în responsabilitatea profesorului de sprijin nu numai elevii cu certificat CES, ci și toți copiii din școală în situație de eșec școlar/risc de abandon, ceea ce se traduce în imposibilitatea profesorului de a susține corespunzător parcursul educațional al elevilor. Conform celor amintite anterior, se constată o acoperire insuficientă a nevoilor copiilor cu CES atât la nivelul regiunii, cât și la nivelul județului Iași. Totodată, există diferențe mari în interiorul județului, accesul elevilor din mediul rural la serviciile unui profesor de sprijin fiind aproape inexistent. Cu toate acestea, chiar și în mediul urban, nu toate școlile beneficiază de un profesor de sprijin, chiar dacă au înmatriculați elevi cu CES. Așadar, în practică, sunt elevi cu CES care nu beneficiază deloc de sprijinul unui profesor dedicat, în timp ce alții beneficiază doar de o oră de consiliere pe săptămână sau chiar mai puțin¹.

¹ Conform cercetare calitativă efectuată în cadrul Diagnoza situației persoanelor cu dizabilități în România, Banca Mondială, București, 2021



Analiza contextului social al județului Iași

Tabelul nr. 6: Situația copiilor și elevilor cu CES integrați în învățământul de masă și a posturilor didactice (2017-2018)

Județ	Nr. copii cu CES integrați în învățământul de masă	Nr. profesori itineranți de sprijin
Total	33.748	1.385
Regiunea Nord-Est	4.361	148
Iași	777	13
Bacău	868	13
Botoșani	337	33
Neamț	347	43
Suceava	1.235	37
Vaslui	797	9

Sursa: Ministerul Educației

Pentru anul școlar 2018-2019, situația copiilor cu CES și a personalului specializat necesar sprijinirii acestora este redată în tabelul următor. Conform acestuia, numărul copiilor cu CES era de 871, aflându-se în creștere față de perioada precedentă (+12%). Copiii cu CES din județul Iași reprezentau 2,44% din totalul de la nivel național și 13,72% din totalul de la nivel regional.

O creștere, de data aceasta extrem de benefică, se constată și în cazul numărului de profesori de sprijin/ itineranți, observându-se faptul că în anul școlar 2018-2019 au fost cu 29 mai mulți față de perioada precedentă, ajungând la un număr de 42 profesori.

În ceea ce privește numărul de posturi de profesor din cabinetele de asistență psihopedagogică din unitățile de învățământ preuniversitar de masă, se observă faptul că, la nivelul județului Iași, existau 19 astfel de posturi, ceea ce reprezintă 3,14% din totalul la nivel național și 21,12% din totalul la nivel regional. Cei mai mulți profesori din această categorie, la nivel de regiune, se regăseau în județul Bacău (25,40%), iar cei mai puțini în județul Neamț (9,89%). Mai mult, putem concluziona faptul că unui profesor din cabinetele de asistență psihopedagogică din unitățile de învățământ preuniversitar de masă din județul Iași îi revin aproximativ 11 elevi cu CES, mai puțin decât media națională (15) și media la nivel de regiune (17).

În cazul numărului de posturi de profesor logoped în cabinete logopedice interșcolare din unitățile de învățământ de masă, la nivelul județului Iași acesta era de 19, reprezentând 3,47% din totalul de la nivel național și 33,93% din totalul de la nivel regional. Cei mai mulți profesori din această categorie (la nivel de regiune) se regăsesc în județul Neamț (26,79%), iar cei mai puțini în Bacău (8,93%). Remarcăm faptul că unui profesor logoped din județul Iași îi revin 46 de elevi cu CES, mai puțin decât media la nivel național (65) și media la nivel regional (113).



Analiza contextului social al județului Iași

Tabelul nr. 7: Situația copiilor și elevilor cu CES integrați în învățământul de masă și a posturilor didactice (2018-2019)

Județ	Nr. copii cu CES integrați în învățământul de masă	Număr posturi de profesor în cabinete de asistență psihopedagogică din unități de învățământ preuniversitar de masă	Număr posturi de profesor logoped în cabinete logopedice interșcolare din unități de învățământ de masă	Număr de posturi de învățător/profesor itinerant și de sprijin
Total	35.667	2.514	548	1.537
Regiunea Nord-Est	6.347	374	56	197
Iași	871	79	19	42
Bacău	1.059	95	5	25
Botoșani	1.124	53	10	35
Neamț	1.649	37	15	38
Suceava	953	59	7	41
Vaslui	691	51	0	16

Sursa: Ministerul Educației

Învățământul de masă oferă resurse și adaptări insuficiente realizării obiectivului de a asigura o educație incluzivă pentru elevii cu dizabilități și/sau CES, în condițiile prevăzute de Convenția Organizației Națiunilor Unite privind Drepturile Persoanelor cu Dizabilități (CDPD). Deseori, înmatricularea unui copil cu CES în învățământul de masă nu atrage resurse asistive și adaptări suficiente pentru ca acesta să poată participa și învăța. Resursele existente sunt de multe ori formale, prevăzute doar în documente, fără a fi implementate în realitate, astfel că nu reușesc să sprijine în mod real procesul de învățare. Resursele umane specializate în lucrul cu copii cu dizabilități sunt concentrate în sistemul de învățământ special, însă și elevii înmatriculați în învățământul de masă ar avea nevoie să beneficieze de serviciile lor (de exemplu, de terapii). Ne confruntăm în continuare cu persistența unei percepții generale negative a persoanelor cu dizabilități, ceea ce îngreunează asigurarea unei educații incluzive copiilor cu dizabilități.

Situația copiilor cu risc de abandon școlar sau care nu frecventează o formă de învățământ

Pentru familiile afectate de sărăcie, lipsa posibilităților de a face față cheltuielilor necesare participării școlare expune copiii riscului de abandon școlar. Potrivit cercetării "Învățământul gratuit costă" (septembrie 2018), deși legea prevede gratuitatea învățământului public, realitatea ne arată că părinții trebuie să facă față unor cheltuieli strâns legate de școlarizarea copiilor lor. Fie că este vorba de uniformă, manuale alternative, rechizite, fondul clasei și cel al școlii, transportul spre și dinspre școală sau meditații, costurile „ascunse” ale învățământului reprezintă obstacole greu de depășit în calea dreptului la educație al tuturor copiilor, dar mai ales al celor din familii sărace/vulnerabile socio-economic. De asemenea, riscul părăsirii școlii crește și în cazul copiilor ai căror părinți, cu un nivel redus de educație, nu pot să îi sprijine pe copii în efectuarea temelor.



Analiza contextului social al județului Iași

Mai mult, încercând să obțină venituri pentru a-și asigura existența, multe familii aleg să își implice copiii de timpuriu în muncă, iar educația nu mai constituie o prioritate.

În cele ce urmează este prezentată situația școlilor din județul Iași care au aplicat în cadrul Programului Național pentru Reducerea Abandonului Școlar, evidențiindu-se gradul de marginalizare și localizarea acestora, astfel încât să se poată observa în ce localități din județul Iași există o predispoziție pentru abandonul școlar.

Tabelul nr. 8: Gradul de marginalizare al școlilor care au primit finanțare în cadrul Programului Național pentru Reducerea Abandonului Școlar la nivelul județului Iași

Gradul de marginalizare	Localitatea	Procent
Zonă marginalizată	Gâștești, Iași, Podu Iloaiei	5%
Marginalizare peste medie și severă	Mogoșești, Șipote, Golăiești, Dumești, Țibănești, Sinești, Glodeni, Gândului, Rădeni, Victoria, Stolniceni-Prăjesc, Gropnița, Tigănași, Gârbești, Sirețel, Fântânele, Hadâmbu, Brădicești, Crucea, Șcheia, Voinești, Păușești, Probota, Cîrjoaia, Bodești, Drăgușeni, Vlădeni, Mironeasa, Cotnari, Domnița, Ciortești, Focuri, Zmeu, Trifești, Dagâța, Oțeleni, Cozmești, Scânteia, Horlești, Grajduri, Țibana, Mădârjac, Coarnele Caprei	54%
Marginalizare la medie	Chicerea, Goești, Moțca, Erbiceni, Balș, Vînatori, Poieni, Poiana, Belcești, Plugari, Todirești, Comarna, Andrieșeni, Cornești	18%
Fără marginalizare	Prisacani, Gorban, Ipatele, Lunca Cetațuii, Bivolari, Valea Seaca, Razboieni, Iași, Heleșteeni, Buhalnița, Ciurea, Bosia, Holboca, Miroslava, Liteni	19%
Zonă dezavantajată	Pârcovaci, Iași	4%
Total școli care au primit finanțare (județul Iași)		78

Sursa: Programul Național pentru Reducerea Abandonului Școlar

Numărul total al școlilor care au aplicat și au primit finanțare în cadrul primului apel al Programului Național pentru Reducerea Abandonului Școlar este de 78, fiecare dintre acestea având un anumit grad de marginalizare.

Se poate observa faptul că cele mai multe au un grad de marginalizare peste medie și severă (54%). Toate școlile încadrate în această categorie sunt din mediul rural, localitățile în care acestea se regăsesc fiind prezentate în tabelul de mai sus. În schimb, numărul total al școlilor eligibile în cadrul programului este de 123, însumând 19.591 elevi².

² Ministerul Educației, Lista unități învățământ eligibile PNRAS_PNRR, disponibil online la adresa: https://www.edu.ro/sites/default/files/Lista%20unitati%20invatamant%20eligibile%20PNRAS_PNRR_0.pdf, accesat la data de 03.10.2022



Analiza contextului social al județului Iași

Pe de altă parte, conform raportului de activitate al Centrului Județean de Resurse și Asistență Educațională Iași sem I an școlar 2021-2022, la nivelul județului Iași au fost identificați 715 elevi în risc de abandon școlar, reprezentând 0,71% din populația școlară.

Părăsirea timpurie a școlii are implicații sociale și economice importante, fiind un factor major care contribuie la excluderea socială ulterioară în viață.

Cauzele părăsirii timpurii sunt multiple și diverse: lipsa accesibilității în general și a adaptării rezonabile în învățământ, lipsa tehnologiilor de acces și a tehnologiilor și dispozitivelor asistive în procesul de învățământ, insuficiența serviciilor de sprijin oferite, lipsa transportului adaptat, slaba conștientizare a familiei cu privire la importanța dezvoltării potențialului copilului cu dizabilități, atitudini discriminatorii sau negative cu privire la incluziunea școlară a copiilor și tinerilor cu dizabilități și/sau cerințe educative speciale etc.

Situația copiilor aflați în risc de separare de părinți/copiii separați de părinți, inclusiv copiii ai căror părinți sunt plecați la muncă în străinătate

În tabelul de mai jos este evidențiată situația copiilor cu părinții plecați la muncă în străinătate, din județul Iași și regiunea Nord-Est, la sfârșitul anului 2021, observându-se faptul că:

- numărul total al copiilor ai căror părinți erau plecați la muncă în străinătate era de 4.855;
- 73,47% dintre copii aveau un singur părinte plecat, reprezentând 17,25% din totalul regiunii;
- 17,26% dintre copii aveau ambii părinți plecați, reprezentând 21,97% din totalul regiunii;
- 9,27% dintre copii aveau părinte unic susținător plecat, reprezentând 16,96% din totalul regiunii;
- 17,89% dintre copiii cu părinți plecați la muncă în străinătate din Regiunea Nord-Est se aflau în județul Iași.

Tabelul nr. 9: Situația copiilor cu părinți plecați la muncă în străinătate la nivel regional și județean (31.12.2021)

Regiune/Județ	Copii cu părinți plecați la muncă în străinătate, din care:			
	Cu ambii părinți plecați	Cu un singur părinte plecat	Cu părinte unic susținător plecat	Total
Nord-Est	3.815	20.676	2.654	27.145
Iași	838	3.567	450	4.855
Pondere în totalul județului	17,26%	73,47%	9,27%	100,00%
Pondere în totalul regiunii	21,97%	17,25%	16,96%	17,89%

Sursa: Autoritatea Națională pentru Protecția Drepturilor Copilului și Adopție



Analiza contextului social al județului Iași

Pe de altă parte, în ceea ce privește copiii aflați în risc de separare de părinți/copiii separați de părinți (aflați în sistemul de protecție socială), conform datelor extrase, se remarcă următoarele:

- 77,39% dintre copii beneficiau de servicii de tip familial, 61,66% dintre aceștia fiind încredințați asistenților maternali profesioniști, 25,92% rudelor până la gradul IV, iar 12,42% altor familii/persoane;
- 21,02% dintre copii beneficiau de servicii rezidențiale publice;
- 1,60% dintre copii beneficiau de servicii rezidențiale private.
- 27,90% dintre copiii aflați în sistemul de protecție specială din Regiunea Nord-Est se aflau în județul Iași.

Tabelul nr. 10: Situația copiilor cu aflați în sistemul de protecție specială (2021)

Regiune/Județ	Copii în servicii de tip familial			Copii în servicii rezidențiale publice	Copii în servicii rezidențiale private	TOTAL
	La asistenți maternali profesioniști	La rude până la gradul IV	La alte familii/persoane			
Nord-Est	5.598	2.339	770	1.944	571	11.222
Iași	1.494	628	301	658	50	3.131
Pondere în totalul județului	61,66%	25,92%	12,42%	21,02%	1,60%	100,00%
Pondere în totalul regiunii	26,69%	26,85%	39,09%	33,85%	8,76%	27,90%

Sursa: Autoritatea Națională pentru Protecția Drepturilor Copilului și Adopție

Nevoile pregnante ale acestor copii țin de consiliere socială, sprijin material, activități de pregătire școlară suplimentară, activități de socializare și petrecere a timpului liber, facilitarea comunicării cu părinții plecați.

Situația copiilor părăsiți/neglijăți/abuzăți/traficați/exploatați

În continuare este prezentată situația copiilor abuzăți/neglijăți/exploatați regăsită atât la nivelul județului Iași, cât și la nivelul Regiunii Nord-Est.

Datele înregistrate în sistemul de protecție specială cu privire la diferite forme de abuz asupra copilului sunt semnificativ mai ridicate și în creștere. Potrivit datelor ANPDCA, în perioada 2018-2021, numărul copiilor victime ale abuzului, neglijării și exploatării, înregistrați de serviciile de intervenție a crescut continuu (de la 751 în 2018 la 882 în 2021). Numărul cazurilor confirmate de violență asupra copilului este mai mare în mediul rural decât în cel urban. Copiii de etnie romă sunt expuși într-o măsură mai mare riscului de violență, abuz sau neglijare (inclusiv riscului de trafic de persoane). Date statistice dezagregate cu privire la vârstă, genul sau mediul de proveniență al victimelor sunt disponibile doar pentru anumite infracțiuni. Fetele sunt semnificativ mai multe decât băieții.



Analiza contextului social al județului Iași

În tabelul de mai jos este redată evoluția confirmărilor de cazuri de abuz/neglijare/exploatare în perioada 2018-2021, observându-se o creștere la nivel general de 17,44%. În ceea ce privește evoluția fiecărei subcategorii, se remarcă următoarele:

- cazurile de abuz emoțional au crescut din 2018 până în 2021 cu 61,19%;
- cazurile de abuz fizic au crescut în perioada 2018-2021 cu 93,06%;
- cazurile de abuz sexual au crescut din 2018 până în 2021 cu 1,41%;
- cazurile de exploatare prin muncă au crescut în perioada 2018-2021 cu 71,43%;
- cazurile de neglijare au scăzut în perioada 2018-2021 cu 6,31%;
- singurele cazuri de exploatare sexuală au fost înregistrate în 2020 (2 cazuri).

Tabelul nr. 11: Evoluția confirmărilor cazurilor de abuz/neglijare/exploatare în județul Iași în perioada 2018-2021

Anul	Confirmări cazuri abuz/neglijare/exploatare							
	Abuz emoțional	Abuz fizic	Abuz sexual	Exploatare pentru comitere de infracțiuni	Exploatare prin muncă	Exploatare sexuală	Neglijare	Total
2018	134	72	142	0	7	0	396	751
2019	56	48	117	0	7	0	133	361
2020	128	40	85	0	3	2	301	559
2021	216	139	144	0	12	0	371	882
Evoluție 2018-2021	161.19%	193.06%	101.41%	0.00%	171.43%	-	93.69%	117.44%

Sursa: ANPDCA

Referitor la anul 2021, numărul total de cazuri de acest tip înregistrate a fost de 882, reprezentând 25,46% din numărul total al cazurilor confirmate la nivel regional, fiind de altfel cel mai mare număr înregistrat în perioada analizată. Din punct de vedere al tipurilor de cazuri confirmate, în tabelul de mai jos, se observă faptul că:

- 42,06% dintre cazuri fac referire la neglijare;
- 24,49% dintre cazuri sunt din sfera abuzului emoțional;
- 16,33% dintre cazuri se referă la abuzul sexual;
- 15,76% dintre cazuri se referă la abuzul psihic;
- 1,36% dintre cazuri fac referire la exploatarea prin muncă.

Nu sunt raportate cazuri de exploatare sexuală și exploatare pentru comiterea de infracțiuni.



Analiza contextului social al județului Iași

În ceea ce privește ponderea cazurilor confirmate în județul Iași în totalul Regiunii Nord-Est, datele colectate indică faptul că:

- 36,92% din totalul cazurilor de abuz emoțional din Regiunea Nord-Est s-au petrecut în județul Iași;
- 27,47% din totalul cazurilor de abuz fizic înregistrate la nivel regional au avut loc în județul Iași;
- 41,50% din totalul cazurilor de abuz sexual confirmate la nivel regional au avut loc în județul Iași;
- 42,86% din totalul cazurilor de exploatare prin muncă înregistrate la nivel regional s-au petrecut în județul Iași;
- 18,85% din totalul cazurilor de neglijare confirmate la nivelul regiunii au avut loc în județul Iași;
- 25,46% din numărul total al cazurilor de abuz/neglijare/exploatare înregistrate la nivelul regiunii s-au petrecut în județul Iași.

Tabelul nr. 12: Situația copiilor abuzați/neglijăți/exploațați la nivel regional și județean (2021)

Regiune/ Județ	Confirmări cazuri abuz/neglijare/exploatare							
	Abuz emoțional	Abuz fizic	Abuz sexual	Exploatare pentru comitere de infracțiuni	Exploatare prin muncă	Exploatare sexuală	Neglijare	Total
Nord-Est	585	506	347	25	28	5	1.968	3.464
Pondere Iași în totalul regiunii	36,92%	27,47%	41,50%	0,00%	42,86%	0,00%	18,85%	25,46%
Pondere în totalul cazurilor înregistrate în județul Iași	24,49%	15,76%	16,33%	0,00%	1,36%	0,00%	42,06%	100,00%
Iași	216	139	144	0	12	0	371	882
Bacău	41	80	15	0	8	0	501	645
Botoșani	39	134	72	0	0	0	186	431
Neamț	120	43	36	25	5	5	100	334
Suceava	137	63	23	0	0	0	536	759
Vaslui	32	47	57	0	3	0	274	413

Sursa: Autoritatea Națională pentru Protecția Drepturilor Copilului și Adopție

Principalele cauze pentru care copiii și familiile lor ajung în situație de risc sunt reprezentate de sărăcia și statutul socio-economic scăzut, lipsa locuinței și condițiile improprii de locuire, nivelul de educație al familiei, mame adolescente, lipsa unuia dintre părinți (familii monoparentale), existența unei dizabilități fizice sau psihice în rândul părinților, părinți



Analiza contextului social al județului Iași

plecați în străinătate și care nu mențin legătura cu copiii, copii care au o dizabilitate fizică sau psihică, părinte aflat în detenție, părinți care au fost instituționalizați anterior.

În ceea ce privește situația copiilor traficați din județul Iași la nivelul anului 2020, așa cum poate fi observat în tabelul de mai jos, numărul total al copiilor traficați a fost de 18, toți fiind de sex feminin. Din punct de vedere al mediului de proveniență, se constată faptul că 83,33% dintre copiii traficați provin din mediul rural, iar 16,67% din mediul urban. Se remarcă faptul că în cazul tuturor copiilor traficați, scopul traficării a fost exploatarea sexuală, neexistând cazuri de exploatare prin muncă, cerșetorie sau tentativă. Referitor la relația cu recrutaorul, conform datelor extrase, 38,39% dintre copii au fost traficați de cunoștințe/prieteni, 33,33% de partener(ă)/soț(ie), 16,67% de proxeneți, 5,56% de rude de gradul 1.

Tabelul nr. 13: Situația copiilor traficați din județul Iași (2020)

Categorie	Număr	Procent
Total	18	-
Sex		
Feminin	18	100%
Masculin	0	0%
Mediu de proveniență		
Rural	15	83,33%
Urban	3	16,67%
Educație		
1-4 clase	1	5,56%
5-8 clase	13	72,22%
9-12 clase	4	22,22%
Mod de exploatare		
Exploatare sexuală	18	100%
Exploatare prin muncă	0	0%
Cerșetorie	0	0%
Tentativă	0	0%
Relația cu recrutaorul		
Cunoștință/Prieten	7	38,89%
Necunoscută	1	5,56%
Partener(ă)/Soț(ie)	6	33,33%
Proxenet	3	16,67%
Rude Grad 1	1	5,56%

Sursa: DATA.GOV.RO, Agenția Națională împotriva Traficului de Persoane

În contextul pandemiei COVID19 se estimează o creștere semnificativă a riscului de abuz, neglijare, exploatare și violență, pe fondul intensificării măsurilor de izolare în contextul COVID-19.



Situația copiilor delicvenți/cu tulburări de comportament, inclusiv

În prezent, România se bucură de o legislație comprehensivă, ce permite ca pentru o bună parte dintre copiii care comit fapte penale, să fie aplicate măsuri alternative la trimiterea în judecată. S-au făcut eforturi pentru promovarea justiției adaptate copiilor prin transpunerea reglementărilor Strategiei Consiliului Europei privind Drepturile Copilului (2016-2021), adoptarea reglementărilor privind violența domestică, traficul de minori, adopția sau normele metodologice privind prevenirea și combaterea bullying-ului. Implementarea acestor acte normative necesită în continuare eforturi susținute de alocare de resurse adecvate, interpretare și aplicare unitară, monitorizare și evaluare a progresului. Instituțiile publice se bucură de sprijinul societății civile, în cadrul unor proiecte de dezvoltare a infrastructurii destinate audierii copiilor în proceduri judiciare, pentru facilitarea menținerii contactului copiilor cu părinții deținuți, crearea unor resurse sau formarea personalului instituțiilor din sistemul de justiție.

Totuși, procesul de reformă a sistemului de justiție juvenilă din România este departe de a fi încheiat, Comitetul ONU pentru Drepturile Copilului reiterând în „Observațiile finale privind cel de-al cincilea raport periodic al României”, o serie de recomandări anterioare și cerând „aducerea în totalitate a sistemului de justiție juvenilă în concordanță cu prevederile Convenției și a altor standarde”. Similar și Uniunea Europeană a propus o serie de recomandări concrete pentru România și alte State Membre pentru continuarea transformării sistemului judiciar într-unul prietenos cu copilul victimă, martor, în conflict cu legea sau parte a unor proceduri civile sau administrative.

În ceea ce privește copiii delicvenți/cu tulburări de comportament, conform celor mai recente date ale Autorității Naționale pentru Protecția Drepturilor Copilului și Adopției, în perioada 01.01.2021-31.12.2021, la nivelul județului Iași, numărul acestora era de 362. Dintre aceștia, 79,83% răspund penal pentru faptele comise, iar 20,17% nu răspund penal. Din punct de vedere al tipurilor de fapte penale comise, se poate observa faptul că:

- 45,03% dintre faptele comise se încadrează în categoria furtului, iar dintre acestea 72,39% au fost înfăptuite de copiii care răspund penal și 27,61% de cei care nu răspund penal;
- 14,64% dintre faptele comise se încadrează în categoria tâlhărie, dintre care 86,79% au fost înfăptuite de copiii care răspund penal și 13,21% de cei care nu răspund penal;
- 3,31% dintre faptele comise se încadrează în categoria vătămării corporale, iar dintre acestea 83,33% au fost înfăptuite de copiii care răspund penal și 16,67% de cei care nu răspund penal;
- 3,31% dintre faptele comise se încadrează în categoria viol, toate faptele fiind înfăptuite de copii care răspund penal;
- 1,93% dintre faptele comise se încadrează în categoria omor, toate faptele fiind înfăptuite de copii care răspund penal;
- 31,77% dintre faptele comise se încadrează în categoria altele, iar dintre acestea 83,48% au fost înfăptuite de copii care răspund penal și 16,52% de cei care nu răspund penal.



Analiza contextului social al județului Iași

Tabelul nr. 14: Copii care au săvârșit o faptă penală pe categorii de fapte (2021)

Regiune/ Județ	Furt	Omor	Prostituție	Tălhărie	Vătămare corporală	Viol	Altele	Total
Iași/copii care răspund penal	118	7	0	46	10	12	96	289
Procent din total	72,39%	100,00%	0,00%	86,79%	83,33%	100,00%	83,48%	79,83%
Iași/copii care nu răspund penal	45	0	0	7	2	0	19	73
Procent din total	27,61%	0,00%	0,00%	13,21%	16,67%	0,00%	16,52%	20,17%
Total	163	7	0	53	12	12	115	362
Procent	45,03%	1,93%	0,00%	14,64%	3,31%	3,31%	31,77%	100%

Sursa: Autoritatea Națională pentru Protecția Drepturilor Copilului și Adopție

Serviciile comunitare care se preocupă de facilitarea reintegrării sociale a copiilor care comit fapte penale sunt rare. Nu au fost identificate servicii licențiate pentru această categorie de copii, organizate la nivelul primăriilor. Este nevoie de o colaborare crescută cu serviciile comunitare pentru dezvoltarea de programe de reabilitare a copiilor, respectiv pentru facilitarea reintegrării părinților deținuți și de crearea unor centre rezidențiale dedicate.

Situația mamelor minore/minorelor însărcinate, aflate în situații de risc social, de excluziune și/sau marginalizare socială

Județul Iași se află, în anul 2020, pe locul 4 la nivel național la numărul de mame minore, fiind înregistrate 656 de cazuri de mame minore. Mai mult, conform unui raport realizat de organizația Salvați Copiii, majoritatea mamelor minore ajung ca la 18 ani să facă al doilea copil, fiind numeroase cazuri în care până la 23 de ani fac deja și cel de-al cincilea copil. O majoritate covârșitoare a acestor mame, aproape 75%, au ca principală sursă de venit alocația copiilor.

Fenomenul este unul alarmant pentru că are efecte pe termen lung, mediul din care provine mama, gradul de educație și veniturile familiei determină proporțional accesul la servicii medicale, școlarizare și perspective de integrare în societate, atât pentru tânăra mamă, cât și pentru copilul ei. Conform raportului organizației Salvați Copiii, majoritatea mamelor minore sunt din mediul rural.

Referitor la evoluția numărului de copii ai căror mame au vârste sub 19 ani, se observă faptul că în perioada 2018-2021 au fost înregistrate atât creșteri, cât și descreșteri. În ceea ce privește descreșterile, acestea au fost înregistrate în anii 2019 (-5,73% față de 2018) și 2021 (-14,72% față de 2020). Pe de altă parte, o creștere de 0,81% a fost observată în anul 2020. De asemenea, se remarcă faptul că ponderea copiilor născuți din mame cu vârste sub 19 ani în totalul copiilor năsuți în județul Iași, era de 7,03% la nivelul anului 2021.



Analiza contextului social al județului Iași

Tabelul nr. 15: Copii născuți de mame cu vârste sub 19 de ani din județul Iași (2018-2021)

Grupe de vârstă ale mamei	Ani				Modificări		
	Anul 2018	Anul 2019	Anul 2020	Anul 2021	2019/2018	2020/2019	2021/2020
Total Iași	11.117	10.480	10.565	9.010	94,27%	100,81%	85,28%
Vârsta mamei sub 15 ani	13	12	15	11	92,31%	125,00%	73,33%
Vârsta mamei 15-19 ani	846	721	704	623	85,22%	97,64%	88,49%
Total Regiunea Nord-Est	40.301	38.508	38.732	33.970	95,55%	100,58%	87,71%
Vârsta mamei sub 15 ani	77	87	75	69	112,99%	86,21%	92,00%
Vârsta mamei 15-19 ani	3.434	3.129	2.969	2.740	91,12%	94,89%	92,29%

Sursa: Institutul Național de Statistică

Problematica mamelor minore relevă faptul că acestea provin din medii defavorizate, cu acces scăzut la sistemul de sănătate, cu informații minimale privind planificarea familială sau educația pentru sănătate, uneori cu părinți plecați în străinătate sau cu relații familiale disfuncționale. Cauzalitatea în situația adolescentelor în risc se suprapune adesea peste devianțe comportamentale sau fuga de acasă. Este necesar ca problematica mamelor minore să fie abordată integrat, atât de către școală, dar și de către asistența medicală și asistența socială, fenomenul având practic atât cauze multiple, dar și ramificații multiple.

Situația familiilor cu venituri reduse, beneficiare de ajutor social pentru VMG

Rata deprivării materiale și sociale³ a copiilor oferă o imagine concretă asupra lipsurilor cu care se confruntă copiii. În România, 40% dintre copii sufereau de deprivare materială și socială în anul 2020, o creștere de 3,3 puncte față de 2019. Nivelul era de aproape 3 ori mai ridicat decât cel înregistrat în UE-27: 36,7% în România față de 12,9% în UE-27 la nivelul anului 2019.

Numărul mediu anual de beneficiari ai ajutorului social (VMG), pe localități

Conform tabelului de mai jos, numărul total al beneficiarilor de VMG în luna august a anului 2022 era de 5.709, pentru care au fost plătite sume în cuantum de 1.561.815 lei. Se poate

³ Persoanele sunt considerate deprivat material sever dacă nu își pot permite cel puțin 7 din 139 elemente considerate de bază, 6 fiind aspecte ale deprivării individuale și 7 aspecte ale deprivării la nivelul gospodăriei. Lista la nivelul gospodăriei cuprinde: (i) capacitatea de a face față unor cheltuieli neașteptate; (ii) capacitatea de a plăti o săptămână de vacanță anuală în afara gospodăriei; (iii) capacitatea de a face față plății unor facturi întârziate; (iv) capacitatea de a mânca o masă cu carne, pește sau un echivalent proteic vegetarian cel puțin la fiecare două zile; (v) capacitatea de a menține casa încălzită în mod adecvat; (vi) accesul la un autoturism pentru uzul gospodăriei; (vii) capacitatea de a înlocui mobila uzată. Lista la nivel individual cuprinde: (i) accesul la internet; (ii) achiziționarea unor haine noi; (iii) deținerea a două perechi de încălțări; (iv) capacitatea de a cheltui o sumă mică de bani pentru sine în fiecare lună; (v) capacitatea de a avea timp la dispoziție pentru socializare; (vi) capacitatea de a se reuni cu familia sau prietenii la masă /băuturi cel puțin o dată pe lună. Datele de deprivare la nivel individual se culeg doar la nivelul adulților, astfel încât pentru estimarea numărului de copii sub 16 ani care sunt afectați de aceste forme de deprivare se folosește următoarea regulă: dacă cel puțin jumătate dintre membrii gospodăriei de care aparțin sunt afectați de respectiva formă de deprivare, atunci și copiii se consideră că sunt afectați la rândul lor. Cu alte cuvinte, aceștia sunt copii care trăiesc într-un context de deprivare.



Analiza contextului social al județului Iași

observa faptul că există 2 localități care nu au niciun beneficiar de VMG, 56 de localități care au între 1 și 49 de beneficiari, 25 care au între 50 și 100 de beneficiari și 12 localități care au peste 100 de beneficiari.

Tabelul nr. 16: Numărul de beneficiarilor de ajutor social (VMG), pe localități (2022)

Localitate	Nr. beneficiari	Localitate	Nr. beneficiari
Comuna ALEXANDRU IOAN CUZA	91	Comuna COSTESTI	33
Comuna ANDRIESENII	0	Comuna COSTULENI	7
Comuna ARONEANU	11	Comuna COTNARI	58
Comuna BALS	36	Comuna COZMESTI	35
Comuna BALTATI	27	Comuna CRISTESTI	35
Comuna BARNOVA	6	Comuna CUCUTENI	13
Comuna BELCESTI	52	Comuna DAGATA	110
Comuna BIVOLARI	11	Comuna DELENI	84
Comuna BRAESTI	129	Comuna DOBROVAT	49
Comuna BUTEA	19	Comuna DOLHESTI	104
Comuna CEPLENITA	46	Comuna DRAGUSENI	29
Comuna CIOHORANI	77	Comuna DUMESTI	34
Comuna CIORTESTI	48	Comuna ERBICENI	77
Comuna CIUREA	97	Comuna FANTANELE	94
Comuna COARNELE CAPREI	66	Comuna FOCURI	41
Comuna COMARNA	23	Comuna GOLAIESTI	48
Comuna GORBAN	100	Comuna MIRONEASA	229
Comuna GRAJDURI	64	Comuna MIROSLAVA	16
Comuna GROPNITA	39	Comuna MIROSLOVESTI	39
Comuna GROZESTI	10	Comuna MOGOSESTI	15
Comuna HALAUCESTI	43	Comuna MOGOSESTI-SIRET	55
Hârlău	118	Comuna MOSNA	57
Comuna HARMANESTI	80	Comuna MOTCA	98
Comuna HELESTENI	11	Comuna MOVILENI	16
Comuna HOLBOCA	17	Comuna OTELENI	7
Comuna HORLESTI	19	Pașcani	87
Comuna ION NECULCE	48	Comuna PLUGARI	3



Analiza contextului social al județului Iași

Localitate	Nr. beneficiari	Localitate	Nr. beneficiari
Comuna IPATELE	34	Podu Iloaiei	84
Comuna LESPEZI	43	Comuna POPESTI	159
Comuna LETCANI	12	Comuna POPRICANI	60
Comuna LUNGANI	358	Comuna PRISACANI	21
Comuna MADARJAC	59	Comuna PROBOTA	62
Comuna MIRCESTI	56	Comuna RACHITENI	11
Comuna RADUCANENI	154	Comuna TIBANESTI	193
Comuna REDIU	11	Comuna TIGANASI	23
Comuna ROMANESTI	31	Comuna TODIRESTI	111
Comuna ROSCANI	5	Comuna TOMESTI	23
Comuna RUGINOASA	76	Comuna TRIFESTI	86
Comuna SCANTEIA	18	Comuna TUTORA	0
Comuna SCHEIA	45	Comuna UNGHENI	32
Comuna SCHITU DUCA	48	Comuna VALEA LUPULUI	8
Comuna SCOBINTI	44	Comuna VALEA SEACA	85
Comuna SINESTI	56	Comuna VANATORI	43
Comuna SIPOTE	18	Comuna VICTORIA	35
Comuna SIRETEL	194	Comuna VLADENI	2
Comuna STOLNICENI-PRAJESCU	147	Comuna TANSA	81
Comuna STRUNGA	8	Comuna TATARUSI	31
Comuna TIBANA	67	Comuna TRIFESTI	86
Comuna VOINESTI	14		

Sursa: Agenția Națională pentru Plăți și Inspecție Socială, Ministerul Muncii și Solidarității Sociale Iași

Conform unui studiu realizat de Direcția Județeană de Statistică Iași, rata sărăciei în anul 2020 la nivelul Regiunii Nord-Est era de 35,6, în scădere cu 5,5 față de 2019 și la egalitate cu anul 2018.

Conform studiului „Distribuția spațială a sărăciei în România aspecte și inegalități socioeconomice”, realizat în anul 2018, la nivelul Regiunii Nord-Est rata deprivării materiale era de 23,8%, fiind egală cu media de la nivel național⁴.

⁴ Distribuția spațială a sărăciei în România aspecte și inegalități socioeconomice, disponibil la adresa <https://www.revistadesociologie.ro/sites/default/files/02-laural.pdf>, accesat la data de 03.10.2022



Beneficiarii de venit minim garantat

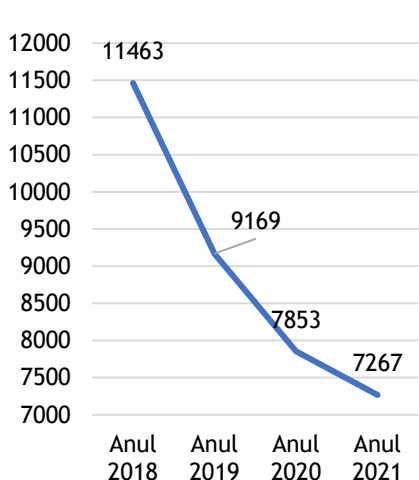
În ceea ce privește beneficiarii de venit minim garantat, conform tabelului de mai jos, la nivelul județului Iași numărul acestora a crescut în anul 2021 cu 2,35% față de anul 2020 și s-a redus în 2022 cu 2,38% față de 2021. Se poate remarca, de asemenea faptul că atât în celelalte județe ale Regiunii Nord-Est, cât și la nivel național situația este similară, în sensul în care s-au înregistrat scăderi ale numărului de beneficiari în anul 2022. Din punct de vedere al procentului beneficiarilor din fiecare județ, raportat la numărul total de beneficiari din România, județul Iași se află pe locul 8, cu un procent de 3,78% din total. Primul loc este ocupat de județul Dolj (6,37%), al doilea de județul Bacău (5,74%), al treilea de județul Buzău (5,07%), al patrulea de județul Teleorman (4,74%), iar al cincilea de județul Vaslui (4,57%). Se remarcă astfel faptul că 2 dintre primele 5 județe care au cel mai mare număr de beneficiari ai venitului minim garantat sunt din Regiunea Nord-Est.

Tabelul nr. 17: Beneficiari ai VMG plățiți (2020-2022)

Județ	Anul 2020	Anul 2021	Anul 2022	2021/2020	2022/2021	Structura 2022
Iași	5.784	5.920	5.779	102,35%	97,62%	3,78%
Botoșani	2.878	2.779	2.739	96,56%	98,56%	1,79%
Neamț	4.980	4.839	4.657	97,17%	96,24%	3,05%
Bacău	9.064	8.914	8.770	98,35%	98,38%	5,74%
Suceava	6.538	5.822	5.787	89,05%	99,40%	3,79%
Vaslui	7.484	7.302	6.984	97,57%	95,65%	4,57%
Total	167.353	159.045	152.8001	95,03	96,07	100

Sursa: Agenția Națională pentru Plăți și Inspecție Socială, Ministerul Muncii și Solidarității Sociale

Beneficiari ai alocației pentru susținerea familiei



În figura alăturată este redată evoluția numărului de beneficiari ai alocației de susținere a familiei în perioada 2018-2021 și se poate observa faptul că cea mai mare valoare a fost atinsă în anul 2018. Începând cu anul 2019 numărul acestora a intrat pe un trend de scădere, reducându-se treptat de la un al la altul. Din punct de vedere al diferențelor înregistrate de la o perioadă la alta, în anul 2019 la nivelul județului Iași au fost cu 20,02% mai puține familii care au beneficiat de un astfel de sprijin, în 2020 (față de 2019), reducerea a fost de 14,36%, iar în 2021 (față de 2020) de 7,53%. Aceste creșteri pot fi puse pe baza faptului că pentru a primi un astfel de sprijin este necesară depunerea unei documentații, care trebuie să fie completă și în termen.

Figura nr. 3: Beneficiari ai alocației de susținere a familiei (2018-2021)

Sursa: Agenția Națională pentru Plăți și Inspecție Socială Iași



Situația persoanelor (adulte) cu dizabilități

În tabelul de mai jos este prezentată situația adulților cu handicap din județul Iași la nivelul anului 2021, remarcându-se următoarele aspecte:

- numărul total al persoanelor adulte cu handicap din județul Iași era de 26.836, reprezentând 88,31% din numărul total al persoanelor cu handicap din județ;
- 97,56% dintre adulții cu handicap erau neinstituționalizați;
- 2,44% dintre adulții cu handicap erau instituționalizați.

Tabelul nr. 18: Situația generală a adulților cu handicap din județul Iași (2021)

Categorie	Adulți	Pondere
Total adulți cu handicap dintre care:	26.836	-
Neinstituționalizați	26,181	97,56%
Instituționalizați	655	2,44%
Total persoane cu handicap dintre care:	30.389	-
Adulți	26.836	88,31%

Sursa: Autoritatea Națională - Protecția Drepturilor Persoanelor cu Dizabilități

Din punct de vedere al gradului de handicap al adulților din județul Iași, conform figurii alăturată 45,51% au handicap accentuat, 41,51% handicap grav, 11,28% handicap mediu, iar 1,70% handicap ușor.

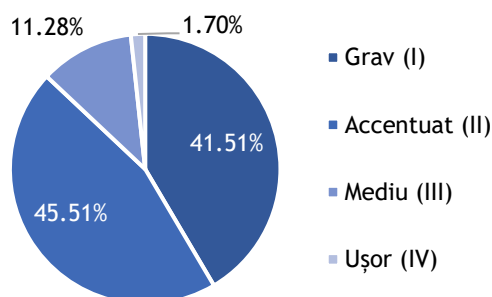


Figura nr. 4: Gradul de handicap al adulților din județul Iași (2021)

Sursa: Autoritatea Națională - Protecția Drepturilor Persoanelor cu Dizabilități

Referitor la tipul de handicap al adulților din județul Iași, pe baza datelor extrase, se poate concluziona faptul că:

- cea mai mare parte a acestora sufereau de handicap mental (26,20%), 92,77% dintre aceștia fiind neinstituționalizați, iar 7,23% instituționalizați;
- 24,81% sufereau de handicap fizic, 99,34% fiind neinstituționalizați, iar 0,66% instituționalizați;
- 16,39% sufereau de handicap somatic, 99,86% fiind neinstituționalizați, iar 0,14% instituționalizați;
- 11,38% sufereau de handicap psihic, 98,86% fiind neinstituționalizați, iar 1,64% instituționalizați;
- 10,91% sufereau de handicap vizual, 99,97% fiind neinstituționalizați, iar 0,03% instituționalizați;



Analiza contextului social al județului Iași

- 6,18% sufereau de handicap asociat, 98,25% fiind neinstituționalizați, iar 1,75% instituționalizați;
- 3,26% sufereau de handicap auditiv, 99,66% fiind neinstituționalizați, iar 0,34% instituționalizați;
- 0,78% % sufereau de HIV/SIDA, 93,30% fiind neinstituționalizați, iar 6,70% instituționalizați;
- 0,09% sufereau de boli rare, toți fiind neinstituționalizați;
- 0,004 sufereau de surdocecitate, toți fiind neinstituționalizați.

Tabelul nr. 19: Tipul de handicap al adulților din județul Iași (2021)

Categoria	Fizic	Somatic	Auditiv	Vizual	Mental	Psihic	Asociat	HIV / SIDA	Boli rare	Surdocecitate	Total
Neinstituționalizați adulți	6.615	4.393	872	2.927	6.523	3.003	1.629	195	23	1	26.181
Pondere	99,34 %	99,86 %	99,66 %	99,97 %	92,77 %	98,36 %	98,25 %	93,30 %	100,00 %	100,00 %	-
Adulți instituționalizați	44	6	3	1	508	50	29	14	0	0	655
Pondere	0,66%	0,14%	0,34%	0,03%	7,23%	1,64%	1,75%	6,70%	0,00%	0,00%	-
Adulți total	6.659	4.399	875	2.928	7.031	3.053	1.658	209	23	1	26.836
Pondere în total	24,81 %	16,39 %	3,26 %	10,91 %	26,20 %	11,38 %	6,18 %	0,78 %	0,09 %	0,00 %	100,00 %

Sursa: Autoritatea Națională - Protecția Drepturilor Persoanelor cu Dizabilități

În ceea ce privește situația adulților cu dizabilități care se află în centre speciale, așa cum se poate observa în tabelul de mai jos, acestea sunt constituite la nivelul a 16 localități din județul Iași, numărul total al beneficiarilor fiind de 655.



Analiza contextului social al județului Iași

Dintre acestea:

- 11 sunt Centre de Îngrijire și Asistență, iar numărul total al celor care beneficiază de servicii în cadrul acestor centre este de 341, repartizați după cum urmează: 50 (7,63%) în Cozmești, 50 (7,63%) în Hârlău, 50 (7,63%) în Iași-GALATA, 50 (7,63%) în Iași-Sf. Nectarie, 49 (7,48%) în Mircești, 47 (7,18%) în Budai/Podu Iloaiei - ARMONIA, 42 (6,41%) în Budai/Podu Iloaiei Speranța, 40 (6,11%) în Popricani, 25 (3,82%) în Iași - GULLIVER, 14 (2,14%) în Hârlău - REVIS, iar 14 (2,14%) în Hârlău - REVIS,
- unul este centru de recuperare reabilitare neuropsihiatrică, înglobând un număr total de 202 adulți cu dizabilități (30,84% din numărul total),
- Patru sunt locuințe protejate în care se regăsesc 22 de beneficiari (3,36% din total).

Tabelul nr. 20: Localitățile în care sunt înființate centre pentru adulții cu handicap

Județul	Localitatea	Tip centru	Nr. total beneficiari
Iași	Budai/Podu Iloaiei - ARMONIA	CIA	47
Iași	Budai/Podu Iloaiei Speranța	CIA	42
Iași	Cozmești	CIA	50
Iași	Hârlău	CIA	50
Iași	Hârlău - REVIS	CIA	14
Iași	Hârlău REVIS25	CIA	14
Iași	Iași - GALATA	CIA	50
Iași	Iași - GULLIVER	CIA	25
Iași	Iași Sf. Nectarie	CIA	50
Iași	Mircești	CIA	49
Iași	Popricani	CIA	40
IASI	HÂRLĂU	CRRN	202
IASI	Iași - 1 Galata 9	LP	5
IASI	Iași - 2 Galata 9	LP	6
IASI	Iași - 3 Galata 9	LP	5
IASI	Iași - 4 Galata 9	LP	6

Sursa: Autoritatea Națională - Protecția Drepturilor Persoanelor cu Dizabilități



Analiza contextului social al județului Iași

În ceea ce privește tipul de handicap al persoanelor adulte din județul Iași care se află în centre speciale, așa cum se poate observa în figura alăturată, cea mai mare parte a acestora suferă de handicap mental (77,56%). Procentele pentru celelalte tipuri de handicap au fost distribuite astfel: 7,63% handicap psihic, 6,72% handicap fizic, 4,43% handicap asociat, 2,14% HIV/SIDA, 0,92% handicap somatic, 0,46% handicap auditiv, iar 0,15% handicap vizual. Se remarcă de asemenea, faptul că în aceste instituții nu există niciun adult care să sufere de boli rare sau surdocecitate.

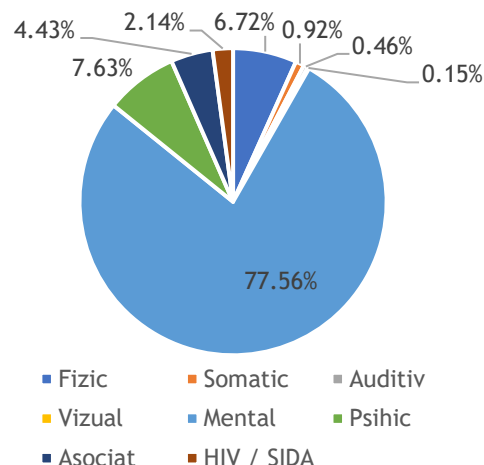


Figura nr. 5: Tipul de handicap al adulților din județul Iași din centrele speciale (2021)

Sursa: Autoritatea Națională - Protecția Drepturilor Persoanelor cu Dizabilități

Astfel, conform celor menționate anteriori, se observă faptul că cei mai mulți beneficiari din centrele rezidențiale au dizabilități mintale (intelectuale) sau psihice (psihosoziale), cu încadrare în grad de handicap grav sau accentuat. Similar cu restul UE, cele mai multe dintre persoanele găzduite în centre rezidențiale pentru persoane adulte cu dizabilități din România sunt cele încadrate în tip de handicap intelectual sau mental (77,56%). Cu toate acestea, există și persoane cu încadrare în grad de handicap mediu sau chiar ușor.

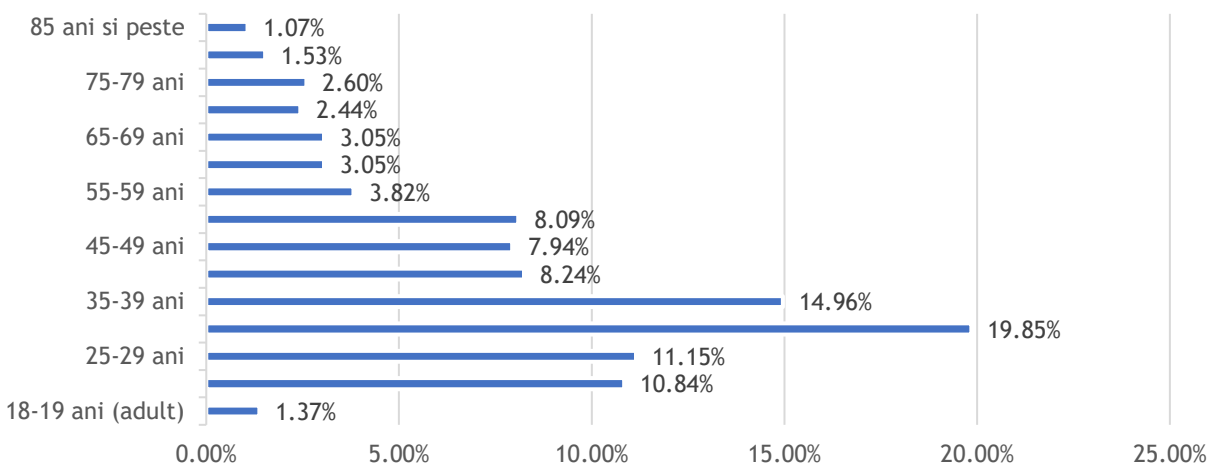


Figura nr. 6: Vârsta adulților cu handicap din județul Iași din centrele speciale (2021)

Sursa: Autoritatea Națională - Protecția Drepturilor Persoanelor cu Dizabilități

Conform figurii de mai sus, peste o treime dintre persoanele cu dizabilități găzduite în centre rezidențiale au până în 35 de ani, iar vârstnicii reprezintă aproximativ 11% dintre beneficiari. Există diferențe de structură pe vârste între tipurile de centre, centrele de îngrijire și asistență și centrele de recuperare și reabilitare a persoanelor cu handicap având procente mai ridicate de persoane vârstnice. Structura populației instituționalizate după vârstă, grad și tip de handicap nu s-a modificat semnificativ între 2012 și 2020.



Analiza contextului social al județului Iași

În Iași, serviciile în comunitate pentru persoanele cu dizabilități sunt destul de puține. Accesul la servicii sociale de sprijin este fundamental pentru ca persoanele cu dizabilități să poată trăi independent în comunitate. Serviciile sociale în comunitate sunt rare și nu s-a observat nicio îmbunătățire în acest sens în ultimul an. Centrele respiro sau de criză sunt aproape inexistente, la fel și echipele mobile, iar serviciile de îngrijire la domiciliu există doar în 4 localități (Iași, Moșna, Aroneanu, Mircești). La nivelul județului Iași, existau, în septembrie 2022, 8 furnizori acreditați de servicii sociale de îngrijire la domiciliu și servicii în comunitate pentru persoanele adulte cu dizabilități. Dintre aceștia, 6 sunt organizații neguvernamentale, respectiv asociații și fundații, iar 2 sunt structuri specializate din cadrul/subordinea autorităților administrației publice locale și autoritățile executive din unitățile administrativ-teritoriale, având o capacitate medie de 60 de beneficiari.

Viața independentă constituie un drept fundamental al omului, esențial pentru dezvoltarea identității personale și realizarea potențialului uman, care este recunoscut de CDPD persoanelor cu dizabilități în condiții de egalitate. De altfel, analiza situației din județul Iași arată că există câteva probleme majore:

- Un cadru de reglementare incomplet în domeniul serviciilor sociale, deoarece legislația și reglementările cu privire la serviciile sociale nu răspund tuturor situațiilor de viață ale persoanelor cu dizabilități (de exemplu, modul în care sunt finanțate serviciile sociale, cerințele de calitate și de cost ale serviciilor sociale, modul în care sunt planificate serviciile sociale la nivel de localitate și de județ etc);
- Instituționalizarea persoanelor cu dizabilități: 655 persoane adulte cu dizabilități trăiesc încă în instituții rezidențiale mari;
- Acces limitat la servicii sociale în comunitate necesare pentru o viață independentă;
- Accesul limitat la locuințe sociale.

Situația persoanelor vârstnice (peste 65 ani, cu venituri insuficiente, boli sau marginalizate)

Potrivit Atlasului Zonelor Rurale Marginalizate și al Dezvoltării Umane Locale din România, la nivelul județului Iași există una dintre cele mai mari concentrări a comunităților marginalizate (138 de zone subdezvoltate). Astfel, în tabelul de mai jos este evidențiată situația vârstnicilor care locuiesc în orașele și satele cu risc de marginalizare, precum și gradul de marginalizare existent în acele localități. Așa cum poate fi observat, 11,84% din populația totală a județului Iași este reprezentată de vârstnici aflați în risc de marginalizare.

Din punct de vedere al gradului de marginalizare, se constată faptul că:

- 63,33% dintre persoanele de peste 65 de ani se află în zone cu risc de marginalizare de gradul 1;
- 18,88% dintre persoanele de peste 65 de ani se află în zone cu risc de marginalizare de gradul 3;
- 12,39% dintre persoanele de peste 65 de ani se află în zone cu risc de marginalizare de gradul 4;
- 5,40% dintre persoanele de peste 65 de ani se află în zone cu risc de marginalizare de gradul 2.



Analiza contextului social al județului Iași

În ceea ce privește numărul total al persoanelor de peste 65 de ani din județul Iași, la nivelul anului 2022 acesta este de 134.160, reprezentând 13,68% din totalul populației județului. Dintre aceștia 86,54% se află în zone marginalizate.

Tabelul nr. 21: Populația după domiciliu de peste 65 de ani aflată în zone marginalizate (2022)

Grad de marginalizare	Număr persoane	Procent
4	14.383	12,39%
3	21.925	18,88%
2	6.266	5,40%
1	73.530	63,33%
Total bătrâni în zone marginalizate	116.104	100,00%
Total populație după domiciliu	980.865	
Ponderea persoanelor de peste 65 ani aflată în zone marginalizate în totalul populației	11,84%	
Total persoane de peste 65 de ani din județul Iași	134.160	
Ponderea persoanelor de peste 65 ani în totalul populației	13,68%	
Ponderea persoanelor de peste 65 ani aflată în zone marginalizate în totalul persoanelor de peste 65 ani	86,54%	

Sursa: Institutul Național de Statistică

În continuare în tabelul de mai jos sunt evidențiate date referitoare la pensionarii din județul Iași în trimestrul II al anului 2022, observându-se faptul că:

- numărul mediu al pensionarilor beneficiari ai asigurărilor sociale de stat este de 149.514 (92,43% din totalul pensionarilor), pensia medie în acest caz fiind de 1.688 lei;
- numărul mediu al pensionarilor agricultori este de 11.719 (7,57% din totalul pensionarilor), pensia medie în cazul acestora fiind de 707 lei;
- numărul pensionarilor din sistemul public, beneficiari ai indemnizației sociale este de 36.638, iar valoarea medie suportată de la bugetul de stat este de 375 lei;
- numărul pensionarilor agricultori beneficiari ai indemnizației sociale este de 9.179, iar valoarea medie suportată de la bugetul de stat este de 266 lei.

Tabelul nr. 22: Numărul pensionarilor din județul Iași (2022)

Total Asigurări Sociale de Stat			
Județul	Număr fizic pensionari	Pensia medie	lei-
Iași	149.514	1.688	
Total agricultori (beneficiari proveniți din fostul sistem de pensii al agricultorilor)			
Iași	11.719	707	



Analiza contextului social al județului Iași

lași	Număr de beneficiari ai indemnizației sociale pentru pensionari dintre care:	
lași	Pensionari din sistemul public (Asigurări Sociale de stat)	
lași	Număr beneficiari	36.628
lași	Valoare medie suportată de la BS	375
lași	Pensionari agricultori (beneficiari proveniți din fostul sistem de pensii al agricultorilor)	
lași	Număr beneficiari	9.179
lași	Valoare medie suportată de la BS	266

Sursa: Ministerul Muncii și Solidarității Sociale, INS

Situația victimelor violenței domestice (femei, copii, vârstnici)

Violența domestică constituie o încălcare a drepturilor omului și un fenomen prezent la toate nivelurile vieții sociale, atât în sfera privată, cât și în spațiul public, cu consecințe grave și pe termen lung asupra victimelor⁵. Femeile și bărbații deopotrivă sunt victime ale violenței de gen, dar procentul femeilor și al fetelor aflate în această situație este mult mai mare decât cel al bărbaților și al băieților. Convenția de la Istanbul, document juridic internațional care constituie un reper fundamental în domeniul prevenirii și combaterii violenței împotriva femeilor, definește violența de gen drept o încălcare gravă a drepturilor omului și o formă de discriminare împotriva femeilor, stimulând statele semnatare la toleranță zero față de acest fenomen. România a depus la secretarul general al Consiliului Europei (6 februarie 2020) primul raport de țară privind implementarea Convenției de la Istanbul către Grupul de experți în intervenția contra violenței împotriva femeilor și a violenței domestice.

Astfel, în tabelul de mai jos este redată situația regăsită la nivelul județului Iași din punct de vedere al violenței domestice, remarcându-se faptul că:

- 14,37% din numărul total al victimelor violenței domestice pe criteriul de sex, de la nivelul Regiunii Nord-Est erau din județul Iași, 66,41% fiind femei, iar 33,59% bărbați;
- 9,23% din numărul total al agresorilor familiari pe criteriul de sex, de la nivel regional se regăseau în județul Iași, 66,31% fiind de gen masculin și 33,69% de gen feminin.

Tabelul nr. 23: Situația violenței domestice pe criteriu de sex în județul Iași (2019)

Județ/Regiune	Victimele violenței domestice pe criteriul de sex			
	Total		Procent	
	Femei	Bărbați	Femei	Bărbați
Iași	85	43	66,41%	33,59%
Nord-Est	497	394	55,78%	44,22%
Pondere Iași în totalul Regiunii	17,10%	10,91%	14,37%	
Agresori familiari pe criteriul de sex				
Iași	1	42	2,33%	97,67%

⁵ Strategia Consiliului Europei privind Egalitatea de Gen 2018-2023, Obiectivul strategic nr. 2 - Prevenirea și combaterea violenței împotriva femeilor și violenței domestice



Analiza contextului social al județului Iași

Județ/Regiune	Victimele violenței domestice pe criteriul de sex			
	Total		Procent	
	Femei	Bărbați	Femei	Bărbați
Nord-Est	157	309	33,69%	66,31%
Pondere Iași în totalul Regiunii	0,64%	13,59%	9,23%	

Sursa: Agenția Națională pentru Egalitatea de Șanse între Femei și Bărbați

Situația refugiaților

O categorie importantă a persoanelor care necesită sprijin este reprezentată de refugiați. În scopul protejării acestora, atât la nivel internațional, cât și național au fost instituite măsuri menite să îi protejeze. În continuare este prezentată situația acestora la nivelul județului Iași. Astfel, conform datelor UNHCR, la nivelul României au fost emise 66.326 de permise de ședere temporară pentru cetățenii ucraineni, dintre care 1.868 (2,81%) au fost eliberate în județul Iași. Conform aceluiași date, 1% din numărul total al bărbaților ucraineni care au solicitat găzduire în România și 3% din cel al femeilor, au obținut cazare pe teritoriul județului, dar și 3% din numărul total al minorilor. Aceștia au fost cazați în locuri publice precum: școli, centre comunitare etc. În prezent, gradul de ocupare este unul redus, astfel încât capacitatea totală disponibilă la nivel județean este de 1.569 locuri, iar la data de 23 iunie 2022 numărul total de locuri ocupate era de 254 (aproximativ 17%).

Pe de altă parte, în ceea ce privește inițiativele pentru protecția refugiaților, la nivelul județului Iași a fost înregistrat un număr de 52, dintre care 20 au vizat protecția adulților, 15 protecția copiilor, 6 educația, 4 veniturile, 1 nevoile de bază (adăpost) și 2 sănătatea mintală și sprijinul psihosocial, așa cum reiese din tabelul de mai jos.

Tabelul nr. 24: Inițiative pentru refugiați

Inițiative	Nr. Total	Procent
Total	52	100%
Protecția adulților	20	36,46%
Protecția copiilor	15	28,84%
Educația	6	11,53%
Veniturile	4	7,69%
Nevoi de bază (adăpost)	1	1,92%
Sănătatea mintală și sprijinul psihosocial	2	3,48%

Sursa: UNHCR⁶

⁶ UNHCR, Operational Data Portal Refugee Situation, disponibil online la adresa <https://data.unhcr.org/en/dataviz/244?sv=54&geo=10782>, accesat la data de 05.10.2022



Situația altor persoane aparținând unor categorii vulnerabile (grupuri secundare)

Grupurile vulnerabile secundare identificate sunt alcătuite din persoanele traficate și persoanele fără adăpost, situația regăsită la nivelul județului Iași fiind analizată în continuare.

Situația persoanelor traficate

În ceea ce privește traficul persoanelor de peste 18 ani din județul Iași, la nivelul anului 2020, numărul total al acestora a fost de 16, dintre care 75% au fost de gen feminin, iar 25% de gen masculin. Conform tabelului de mai jos se remarcă următoarea situație:

- 62,50% dintre persoanele traficate erau din mediul rural, iar 37,50% din mediul urban;
- 31,50% dintre persoanele traficate aveau între 9 și 12 clase, 31,25% între 5 și 8 clase, 25% între 1 și 4 clase, iar 6,25% nu aveau studii;
- 56,25% au fost traficate în scopul exploatării sexuale, iar 43,75% pentru exploatarea prin muncă;
- 50% dintre victime au fost traficate de cunoștințe/prieteni, 25% de partener(ă), soț(ie), iar 6,25% de vecini;
- cele mai multe dintre persoanele traficate (37,50%) au fost trimise în Anglia, în scopul exploatării prin muncă.

Tabelul nr. 25: Situația traficului de persoane de peste 18 ani la nivelul județului Iași (2020)

Categorie	Număr	Procent
Total	16	-
Sex		
Feminin	12	75%
Masculin	4	25%
Mediu de proveniență		
Rural	10	62,50%
Urban	6	37,50%
Educație		
1-4 clase	4	25,00%
5-8 clase	5	31,25%
9-12 clase	6	37,50%
Fără studii	1	6,25%
Mod de exploatare		
Sexuală	9	56,25%
Prin muncă	7	43,75%
Relația cu recrutaorul		
Cunoștință/Prieten	8	50,00%
Necunoscută	3	18,75%



Analiza contextului social al județului Iași

Categorie	Număr	Procent
Partener(ă)/Soț(ie)	4	25,00%
Vecin	1	6,25%
Țara de destinație		
Elveția	1	6,25%
Franța	1	6,25%
Germania	2	12,50%
Italia	2	12,50%
România	2	12,50%
Spania	2	12,50%
Anglia	6	37,50%

Sursa: DATA.GOV.RO, Agenția Națională împotriva Traficului de Persoane

Situația persoanelor fără adăpost

În continuare, în tabelul de mai jos, este redată situația persoanelor fără adăpost la nivelul anului 2021, conform datelor extrase de pe Ministerul Muncii, putându-se observa faptul că:

- numărul persoanelor fără domiciliu sau reședință și fără locuință beneficiare de venit minim garantat era de 12, dintre care 4 erau vârstnici, iar 2 erau de etnie romă; aceștia au fost identificați la nivelul a două orașe, respectiv Iași (83,33%) și Podu Iloaiei (16,67%);
- numărul total al persoanelor fără adăpost înregistrate în anul 2021 a fost de 260, 89,23% fiind localizați în Municipiul Iași, iar 10,77% în orașul Podu Iloaiei;
- numărul total al vârstnicilor fără adăpost a fost de 90, reprezentând 34,62% din totalul persoanelor fără adăpost, 68,89% fiind din Municipiul Iași, iar 31,11% din orașul Podu Iloaiei.

Tabelul nr. 26: Situația persoanelor fără adăpost din județul Iași (2021)

Oraș	Număr de persoane fără domiciliu sau reședință și fără locuință beneficiare de VMG				Număr persoane fără adăpost înregistrate în anul 2021			
	Total	Vârstnici	Minori	Romi	Total	Vârstnici	Minori	Romi
Iași	10	2	0	2	232	62	0	0
Podu Iloaiei	2	2	0	0	28	28	0	0
Total în județ	12	4	0	2	260	90	0	0

Sursa: Ministerul Muncii



Concluzii și recomandări

Pe baza informațiilor prezentate anterior se constată următoarea situație la nivelul județului Iași:

- copiii cu dizabilități reprezintă o categorie vulnerabilă prioritară la nivelul județului întrucât cea mai mare parte a acestora suferă de handicap grav, ceea ce denotă necesitatea primirii unui sprijin suplimentar;
- copiii delicvenți/cu tulburări de comportament reprezintă categorii vulnerabile prioritare prin prisma faptului că pentru aceștia există puține servicii disponibile, ceea ce semnifică faptul că se impune luarea unor măsuri suplimentare de protecție și sprijin a acestei categorii vulnerabile;
- minorele însărcinate reprezintă o categorie vulnerabilă prioritară în condițiile în care numărul acestora este în creștere de la o perioadă la alta, maternitatea la mamele minore putând fi prevenită prin dezvoltarea unor servicii sociale integrate, de la servicii de sănătate a reproducerii și de educație sexuală în școli, la campanii de informare-educare-consiliere a fetelor expuse riscului unei sarcini nedorite;
- copiii cu cerințe educaționale speciale cu risc de abandon școlar reprezintă o categorie vulnerabilă prioritară deoarece numărul profesorilor pregătiți în acest sens nu acoperă pe deplin nevoile existente, astfel încât unui profesor îi revine un număr prea mare de copii pentru a îl sprijini cu adevărat să depășească starea de vulnerabilitate;
- copiii părăsiți/neglijăți/abuzăți/traficați/exploatați au fost considerați categorie vulnerabilă prioritară întrucât aceștia reprezintă 25,46% din numărul total al cazurilor confirmate la nivel regional; pe de altă parte, 41,50% din totalul cazurilor de abuz sexual și 42,86% din totalul cazurilor de exploatare prin muncă, înregistrate la nivel regional, au avut loc în județul Iași; județul Iași se află pe locul 3 la nivel național din punct de vedere al confirmărilor cazurilor de abuz/neglijare/exploatare;
- copiii cu risc de abandon școlar sunt considerați categorie vulnerabilă prioritară deoarece s-a observat faptul că în județ există un procent mare al școlilor care au un grad de marginalizare peste medie și sever;
- copiii aflați în risc de separare de părinți/copiii separați de părinți, inclusiv copiii ai căror părinți sunt plecați la muncă în străinătate sunt considerați categorie vulnerabilă prioritară la nivelul județului Iași, deoarece reprezintă 18,89% din numărul total al copiilor cu părinții plecați din Regiunea Nord-Est; pe de altă parte, județul Iași se află pe locul 1 la nivel național, având cel mai mare număr de copii cu ambii părinți plecați, pe locul 3 în ceea ce privește numărul de copii cu un singur părinte plecat, pe locul 4 din punct de vedere al numărului de copii cu un singur părinte întreținător plecat și pe locul 3 în ceea ce privește numărul total al copiilor care au părinții plecați; de altfel, județul Iași se află pe locul 1 la nivel național, având cel mai mare număr al copiilor aflați în sistemul de protecție socială;
- familiile cu venituri reduse, beneficiare de ajutor social pentru VMG sunt considerate categorie prioritară prin prisma riscului la sărăcie și excluziune socială la care sunt supuse;
- persoanele (adulte) cu dizabilități sunt o categorie vulnerabilă prioritară la nivelul județului Iași, deoarece reprezintă 88,31% din totalul persoanelor cu dizabilități din județ, majoritatea suferind de handicap accentuat;



Analiza contextului social al județului Iași

- persoanele vârstnice sunt o categorie vulnerabilă prioritară la nivel județean întrucât 86,54% dintre persoanele de pe 65 de ani din județ locuiesc în orașe și sate cu risc de marginalizare; mai mult, 20,29% din populația rezidentă a județului este formată din persoane care beneficiază de pensie;
- victimele violenței domestice reprezintă o categorie vulnerabilă prioritară deoarece județul Iași se află în topul primelor 10 județe din România în ceea ce privește numărul victimelor supuse violenței;
- refugiații reprezintă o categorie vulnerabilă prioritară la nivelul județului Iași, în condițiile izbucnirii conflictului armat din Ucraina, Iașul primind un număr considerabil de refugiați, pentru care au fost instituite măsuri de protecție temporare, astfel încât se impune luarea unor măsuri permanente de sprijin și protecție;
- alte categorii de persoane vulnerabile identificate au fost persoanele traficate și persoanele fără adăpost, pe care le avem în vedere ca și grupuri vulnerabile secundare.

1.2. Poziționarea serviciilor sociale din Municipiul Iași în raport cu serviciile sociale furnizate la nivel județean

Poziționarea serviciilor sociale din Municipiul Iași în raport cu serviciile sociale furnizate la nivel județean de către DGASPC Iași va fi prezentată prin intermediul activității realizate de către cele două instituții la nivelul anului 2021, evidențiindu-se atribuțiile și rezultatele fiecăreia. O analiză detaliată se regăsește în Anexa 5 a prezentului studiu.

În continuare este prezentată situația regăsită la nivelul celor două instituții anterior menționate, evidențiindu-se serviciile pe care le oferă și categoriile de persoane cărora se adresează.

Tabelul nr. 27: Serviciile sociale oferite de DGASPC Iași și Direcția de Asistență Socială Iași

Tipuri de servicii	Activități	DGASPC Iași	Direcția de Asistență Socială Iași
Servicii sociale pentru copii	Serviciile de tip rezidențial destinate copiilor aflați în dificultate	X	
	Servicii în regim de urgență și maternale	X	X
	Servicii de tip familial destinate copiilor în dificultate	X	
	Adopție și postadopție	X	
	Prevenirea cazurilor de abandon	X	X
	Evaluare Complexă a Copilului	X	



Analiza contextului social al județului Iași

Tipuri de servicii	Activități	DGASPC Iași	Direcția de Asistență Socială Iași
	Protecția copiilor cu handicap	X	
	Servicii sociale pentru copii cu părinți plecați în străinătate		X
	Monitorizare gravide cu risc social și mame minore		X
	Alocații și indemnizații		X
Servicii sociale pentru adulți	Protecția persoanelor cu dizabilități/persoane adulte în dificultate	X	
	Evaluarea complexă a persoanei adulte cu dizabilități	X	
	Servicii sociale acordate persoanelor vârstnice	X	X
	Indemnizații pentru persoane cu handicap grav		X
Ajutoare permanente sau ocazionale	Venitul minim garantat		X
	Ajutoarele privind încălzirea locuinței		X
	Acordarea ajutoarelor de urgență în bani și/sau natură		X
	Gratuitate pe mijloacele de transport în comun	X	X
	Facilități la tariful de salubritate		X
	Gratuitate lapte praf		X
	Ajutorul financiar acordat părinților pentru bone		X
	Stimulentul educațional		X
Distribuirea pachetelor cu produse de igienă sau produse alimentare către beneficiarii din grupul țintă a Programului Operațional a		X	



Analiza contextului social al județului Iași

Tipuri de servicii	Activități	DGASPC Iași	Direcția de Asistență Socială Iași
	Persoanelor Defavorizate 2019 - 2021		
	Tichetele sociale pe suport electronic pentru masă caldă, conform OUG nr.115/2020		X
	Monitorizarea persoanelor autoizolate la domiciliu		X
Cantină socială	-	-	X

Sursa: Autorul

Tabelul nr. 28: Tipuri de centre ale DGASPC Iași și ale Direcției de Asistență Socială Iași

Tipuri de centre	DGASPC Iași	Direcția de Asistență Socială Iași
Centre sociale rezidențiale	X	
Centre sociale de tip familial	X	
Centre de zi pentru copiii cu dizabilități	X	
Centre de zi de recuperare	X	X
Centre de zi pentru persoane vârstnice		X
Caze de tip familial	X	
Centre de Servicii Sociale în Regim de Urgență	X	
Centre sociale multifuncționale	X	
Centre de Servicii Sociale de Îngrijire și Asistență pentru Victime (infrafracțiuni, violență în familie, trafic de persoane)	X	X
Centre de Recuperare și Reabilitare Neuropsihică	X	
Centre de Îngrijire și Asistență pentru Persoane Adulte cu Dizabilități	X	X
Cămine de bătrâni		X

Sursa: Autorul



Capitolul 2. Consultarea și implicarea actorilor strategici locali la nivel județean și local

În vederea elaborării prezentei diagnoze sociale au fost utilizate următoarele metode de cercetare/analiză:

- a) **ancheta sociologică bazată pe chestionar**, în vederea identificării principalelor elemente de analiză a mediului social existent în cadrul județului Iași, precum și pentru evaluarea problemelor sociale din perspectiva beneficiarilor de servicii sociale, a autorităților/instituțiilor și a furnizorilor relevanți de servicii sociale, astfel încât să se poată stabili/elabora direcțiile de acțiune în perioada 2021-2027;
- b) **interviuri semi-structurate cu autoritățile publice județene și locale, cu responsabilii și decidenții DGASPC Iași, cu responsabili ai SPAS-urilor din județ, cu profesioniști ai furnizorilor privați și publici de servicii sociale.** Aceste interviuri și discuții au permis identificarea unor dificultăți importante identificate atât la nivelul structurilor de management, cât și în ceea ce privește organizarea, finanțarea sau asigurarea calității în serviciile sociale.

Pe baza rezultatelor obținute au fost diagnosticate principalele **probleme și nevoi sociale** cu care se confruntă județul Iași, oferindu-se în capitolele următoare propuneri de soluționare a acestora, dar și recomandări pentru asigurarea unei dezvoltări eficiente în perioada 2021-2027, în conformitate cu obiectivele naționale și europene în domeniul serviciilor sociale.

Principalele etape ale metodologiei de cercetare utilizată în cadrul prezentei Strategii sunt redată în figura de mai jos.

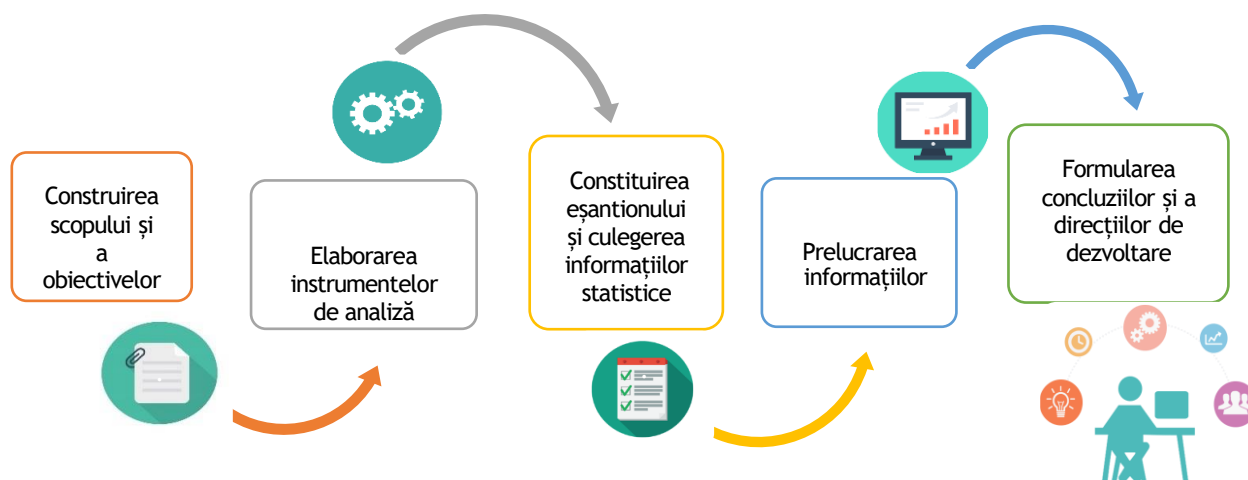


Figura nr. 7: Structura metodologiei de cercetare

Sursa: Autorul

Scopul cercetării este reprezentat de identificarea principalelor probleme și a nevoilor întâlnite în județul Iași din punct de vedere al serviciilor sociale furnizate la nivel local și a grupurilor vulnerabile existente în vederea creșterii calității serviciilor sociale oferite și asigurării unei dezvoltări sociale durabile.



Obiectivele cercetării subordonate scopului menționat anterior sunt:

- conturarea principalelor probleme sociale existente la nivelul județului Iași;
- identificarea principalelor direcții de acțiune ce necesită finanțare în perioada următoare de programare.

Abordarea cantitativă a vizat aplicarea de chestionare, ce vor asigura reprezentativitatea eșantionului de respondenți. Au fost concepute două tipologii de chestionare - un **chestionar adresat furnizorilor de servicii sociale publice și privați** care a cuprins un set de 12 întrebări, respectiv un **chestionar adresat beneficiarilor de servicii sociale** alcătuit dintr-un număr de 19 întrebări.

Pentru a reflecta situația regăsită la nivelul județului Iași într-o manieră cât mai clară, se vor analiza:

a) rezultatele chestionarului adresat furnizorilor privați și publici de servicii sociale

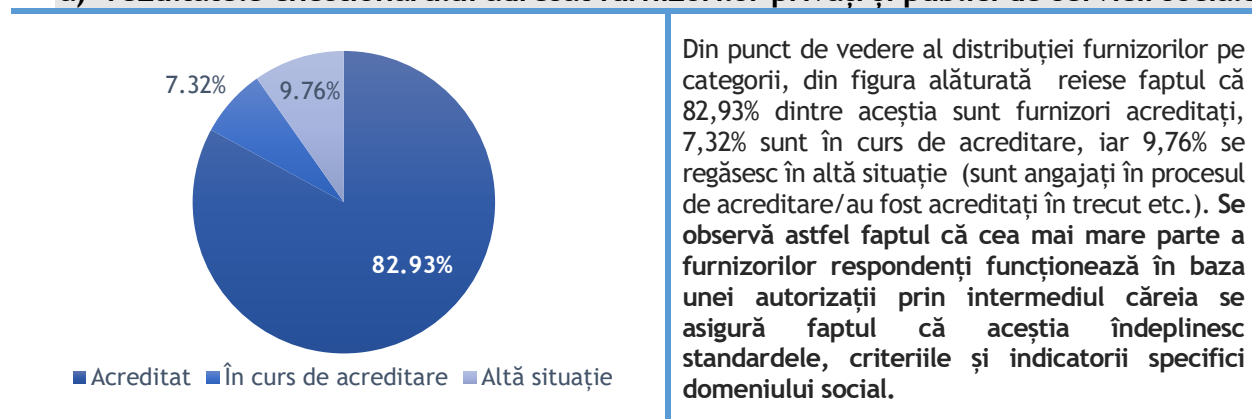


Figura nr. 8: Distribuția furnizorilor pe categorii

Sursa: Autorul, pe baza chestionarelor

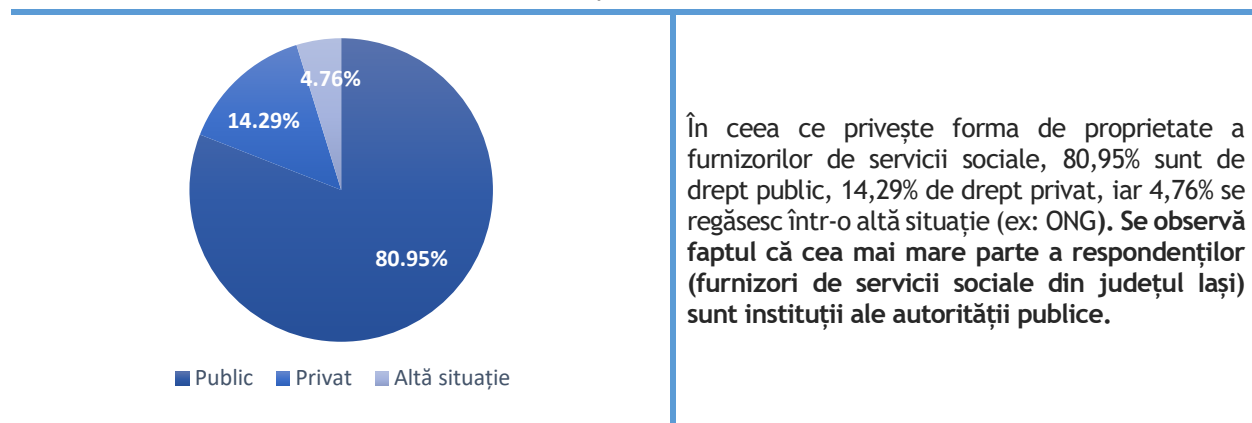
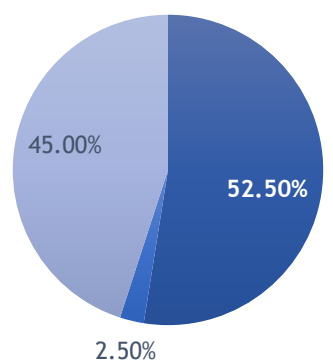


Figura nr. 9: Distribuția furnizorilor în funcție de forma de proprietate

Sursa: Autorul, pe baza chestionarelor



Analiza contextului social al județului Iași



- Doar la nivelul județului Iași
- La nivel național
- Alta

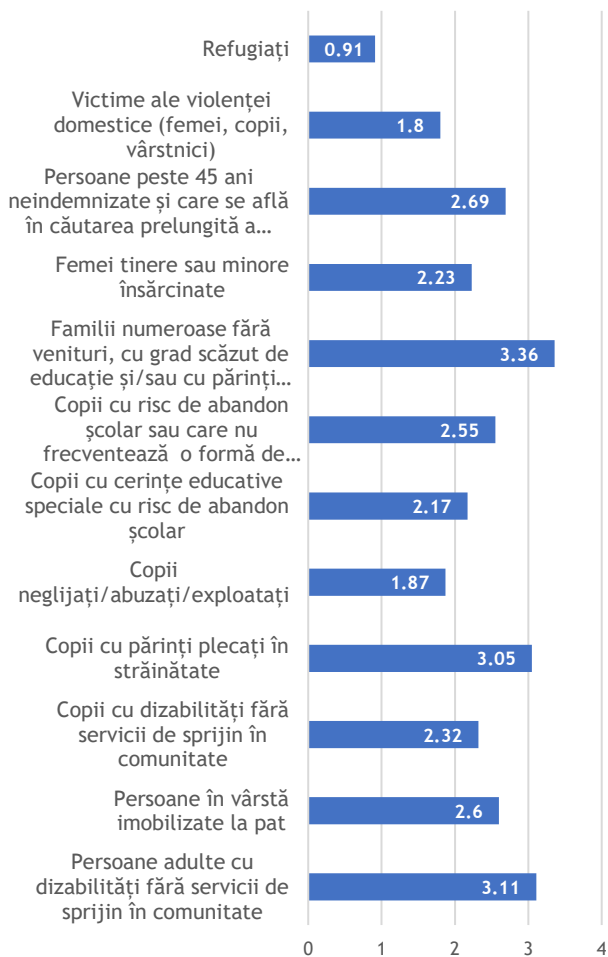
În ceea ce privește aria de acoperire a serviciilor oferite de furnizorii respondenți, se observă faptul că 52,50% oferă servicii doar la nivelul județului Iași, 2,50% la nivel național, iar 45% se regăsesc în altă categorie (la nivelul localității în care își au sediul). Se constată astfel faptul că cea mai mare parte a furnizorilor de servicii sociale activează doar la nivelul județului Iași sau la nivelul localității în care au fost constituite și unde furnizează serviciile sociale respective.

Dintre furnizorii de servicii sociale publice, 47,05% acționează la nivel județean, iar restul de 52,95% acționează la nivel local.

Dintre furnizorii privați, au fost identificați 2 respondenți care au o arie de acoperire mai mare decât nivelul județean, respectiv 1 furnizor la nivel național, 1 furnizor la nivel regional.

Figura nr. 10: Distribuția furnizorilor în funcție de aria de acoperire

Sursa: Autorul, pe baza chestionarelor



Din punct de vedere al grupurilor vulnerabile pentru care furnizorii oferă sprijin, cea mai mare parte a acestora se adresează familiilor numeroase fără venituri, cu grad scăzut de educație și/sau cu părinți alcoolici (3,36), persoanelor adulte cu dizabilități fără servicii de sprijin în comunitate (3,11), dar și copiilor cu părinții plecați în străinătate (3,05). De sprijin într-o măsură moderată beneficiază următoarele categorii vulnerabile: persoanele de peste 45 ani neindemnizate și care se află în căutarea prelungită a unui loc de muncă, (2,69), copiii cu risc de abandon școlar sau care nu frecventează o formă de învățământ (2,55), persoanele în vârstă imobilizate la pat (2,6), copiii cu dizabilități fără servicii de sprijin în comunitate (2,32), femeile tinere sau minore însărcinate (2,23) și copiii cu cerințe educaționale speciale cu risc de abandon școlar (2,17).

Grupurile vulnerabile pentru care furnizorii respondenți oferă cele mai puține servicii sociale sunt: copii neglijăți/abuzăți/exploatați (1,87), victimele violenței domestice - femei, copii, vârstnici (1,8) și refugiații (0,91).



Analiza contextului social al județului Iași

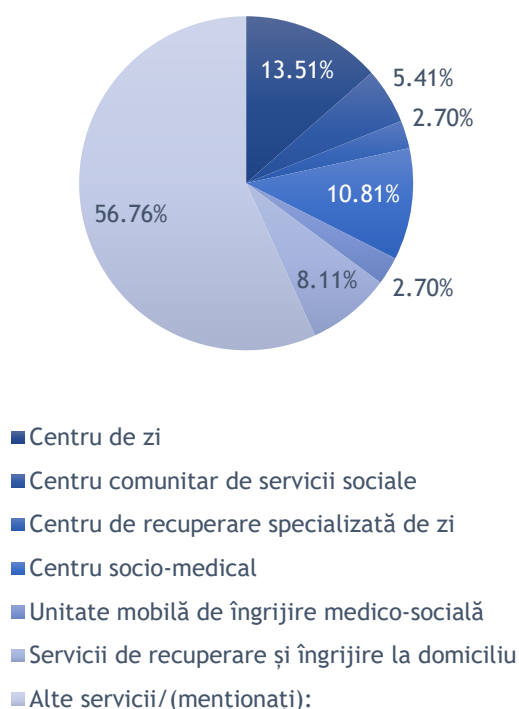
Totodată, se remarcă faptul că furnizorii de servicii sociale din mediul public nu identifică în comunitate grupul defavorizat al refugiaților, în timp ce furnizorii privați îl menționează ca fiind un grup extrem de prezent la nivelul comunității unde activează. O posibilă cauză este aceea că refugiații nu se adresează serviciilor sociale publice, o altă cauză poate fi lipsa de vizibilitate a furnizorilor de servicii sociale publice în rândul comunităților de refugiați, precum și existența unui cadru legal care face dificilă acordarea serviciilor sociale publice pentru refugiați.

În ceea ce privește celelalte grupuri vulnerabile, nu se remarcă percepții semnificativ diferite între furnizorii de servicii sociale din mediul public și furnizorii din mediul privat.

La varianta de răspuns alte grupuri vulnerabile, furnizorii din mediul public nu au identificat alte categorii față de categoriile identificate în cadrul chestionarului, în timp ce furnizorii de servicii sociale din mediul privat au identificat alte 3 grupuri vulnerabile suplimentare: persoane adulte fără adăpost, tinerii de liceu din mediul rural cu potențial foarte bun, însă fără suport material și psihologic, mame singure cu copii în întreținere, cu dificultăți în identificarea/mentinerea unui loc de muncă și a unei locuințe stabile.

Figura nr. 11: Grupurile vulnerabile pentru care furnizorii de servicii sociale oferă sprijin

Sursa: Autorul, pe baza chestionarelor



Tipurile de servicii sociale oferite de furnizorii respondenți persoanelor cu dizabilități sunt distribuite astfel: 13,51% centre de zi, 10,81% centre socio-medicale, 8,11% servicii de recuperare și îngrijire la domiciliu, 5,41% centre comunitare de servicii sociale, 2,70% centre de recuperare specializată de zi, 2,70% unități mobile de îngrijire medico-socială. Pe de altă parte, având în vedere faptul că gradul de acoperire al nevoilor acestor persoane este unul relativ scăzut la nivel județean, cea mai mare parte a respondenților au menționat faptul că nu oferă servicii acestei categorii defavorizate, iar cei care oferă, îi sprijină în principal prin consiliere.

Din datele prezentate reiese faptul că persoanele cu dizabilități din județul Iași pot beneficia de servicii specializate, însă acestea sunt insuficiente în comparație cu nevoile grupului vulnerabil.

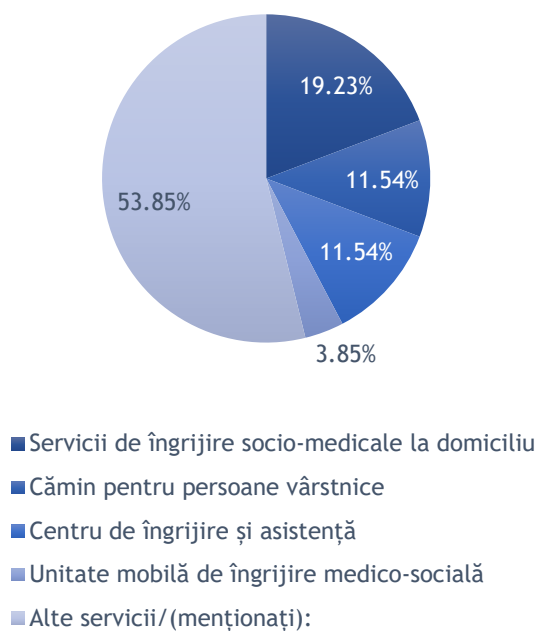
Totodată, se mai remarcă faptul că furnizorii de servicii sociale publice oferă o paletă mult mai diversificată de servicii suplimentare față de cele uzuale precum: servicii de informare, de consiliere, de evaluare și servicii de intervenție în regim de urgență.

Figura nr. 12: Servicii sociale acordate persoanelor cu dizabilități

Sursa: Autorul, pe baza chestionarelor



Analiza contextului social al județului Iași

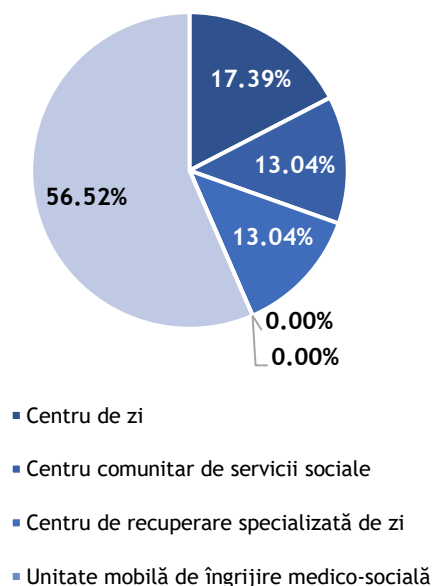


În ceea ce privește categoria persoanelor în vârstă dependente, serviciile pe care furnizorii le pun la dispoziția acestora sunt: serviciile de îngrijire socio-mediceale la domiciliu (19,23%), cămine pentru persoane vârstnice (11,54%), centre de îngrijire și asistență (11,54%), unități mobile de îngrijire medico-socială (3,85%) și altele precum consiliere, informare, cantine sociale, cămin în sistem privat, în procent de 53,85%.

În plus, se remarcă faptul că furnizorii privați de servicii sociale oferă preponderent servicii de îngrijire socio-mediceale la domiciliu. Principala diferență între furnizorii de servicii sociale din mediul privat și cei din mediul public rezidă în faptul că furnizorii privați nu gestionează cămine sociale, așa cum se întâmplă în cazul furnizorilor publici. O posibilă cauză poate fi dată de costurile ridicate de funcționare a unui cămin și lipsa surselor de finanțare pentru construirea de cămine de către furnizorii privați.

Figura nr. 13: Servicii sociale acordate persoanelor în vârstă dependente

Sursa: Autorul, pe baza chestionarelor



Din punct de vedere al serviciilor sociale pe care furnizorii le pun la dispoziția copiilor cu dizabilități, distribuția răspunsurilor a fost următoarea: 56,52% pentru categoria altele, în acest caz fiind menționate serviciile de îndrumare și consiliere, 17,39% pentru centrele de zi, 13,04% pentru centru de recuperare specializată de zi și 13,04% pentru centre comunitare de servicii sociale.

Se remarcă de asemenea, lipsa furnizorilor de servicii de recuperare și îngrijire la domiciliu și lipsa unităților mobile de îngrijire medico-socială.

Totodată, se constată faptul că gama de servicii oferită de către furnizorii privați este limitată doar la centre de zi. Datele colectate în cadrul chestionarului indică faptul că grupului vulnerabil alcătuit din copii cu dizabilități nu i se adresează în principal furnizorii de servicii sociale din mediul privat.

Figura nr. 14: Servicii sociale acordate copiilor cu dizabilități fără servicii de sprijin în comunitate

Sursa: Autorul, pe baza chestionarelor



Analiza contextului social al județului Iași

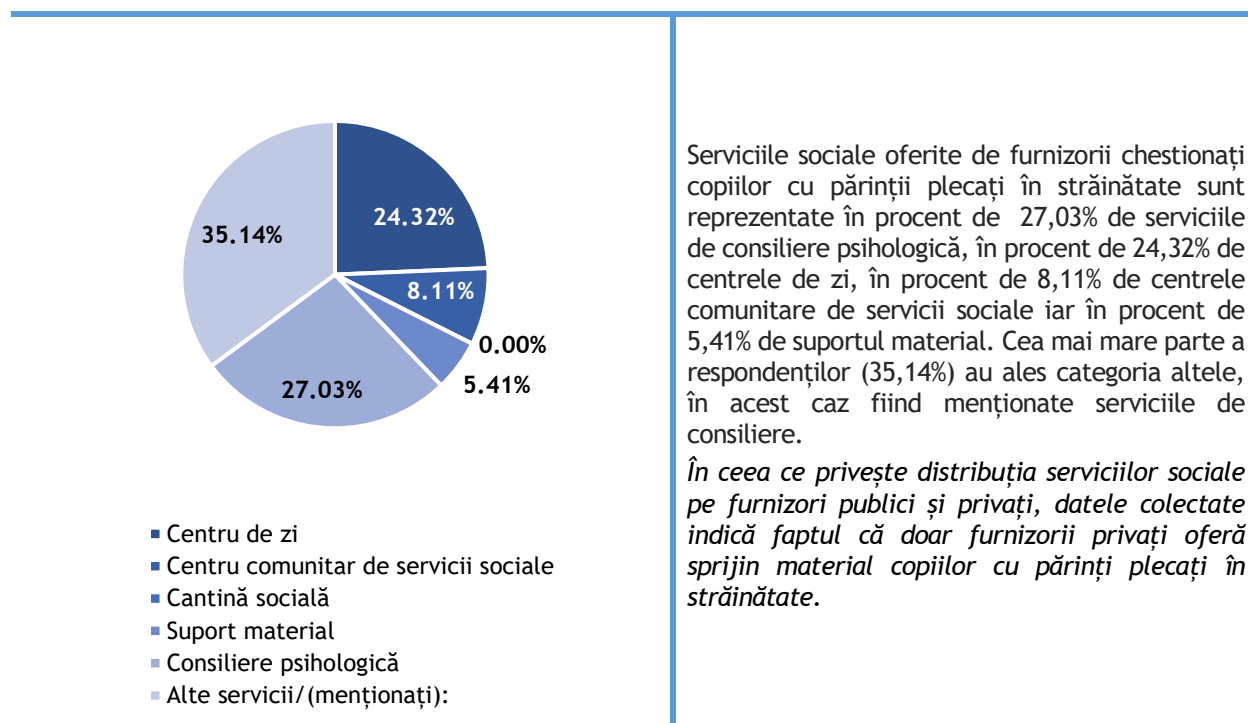


Figura nr. 15: Servicii sociale acordate copiilor cu părinți plecați în străinătate

Sursa: Autorul, pe baza chestionarelor

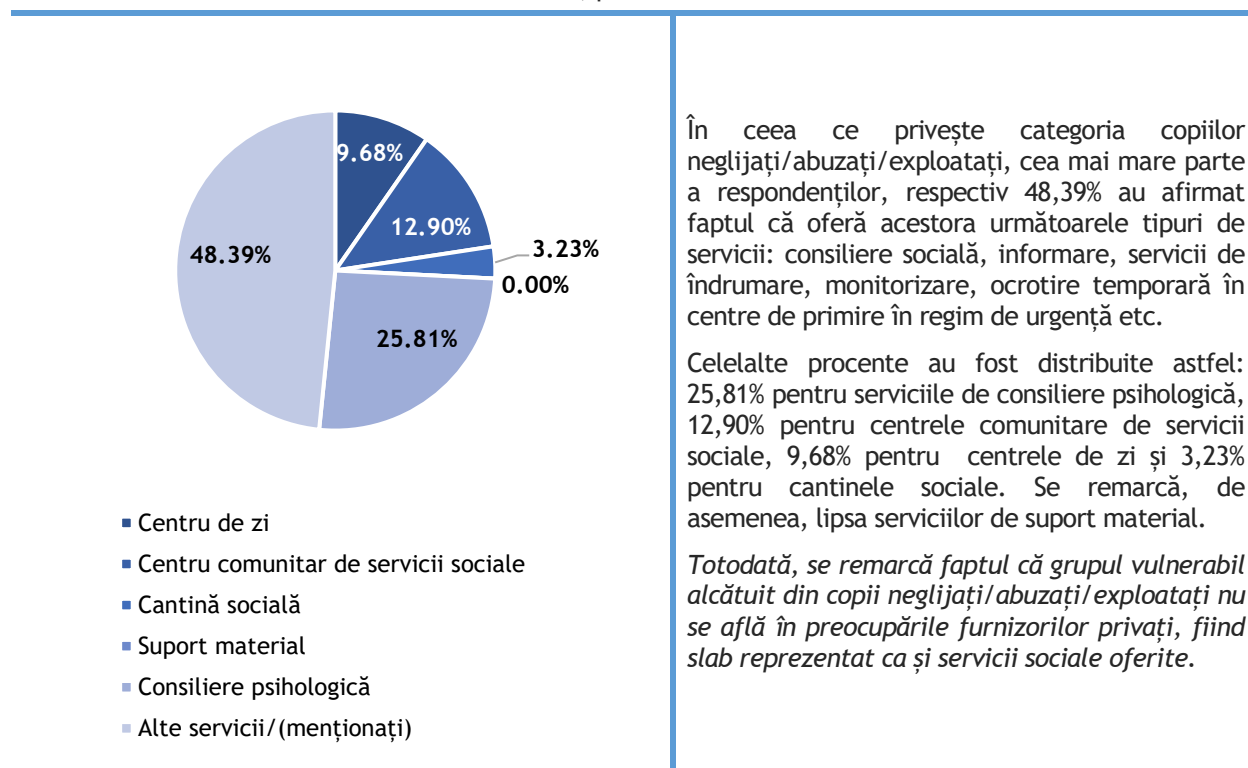
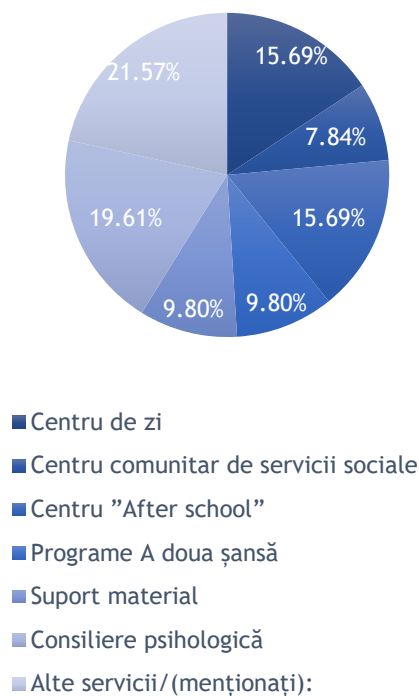


Figura nr. 16: Servicii sociale acordate copiilor neglijăți/abuzăți/exploatați

Sursa: Autorul, pe baza chestionarelor



Analiza contextului social al județului Iași



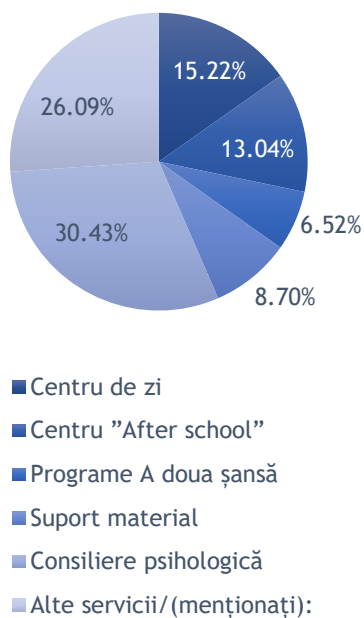
Serviciile sociale acordate de furnizorii respondenți copiilor cu cerințe educaționale speciale cu risc de abandon școlar, sunt în procent de 21,57% reprezentate de: serviciile de consiliere socială, beneficiile de asistență socială (ajutoare de urgență, în bani și/sau în natură), centre de recuperare de zi, informare etc.

Celelalte procente au fost distribuite după cum urmează: 19,61% dintre furnizori oferă servicii de consiliere psihologică, 15,69% au disponibile centre de zi, 15,69% centre after-school, 9,80% oferă suport material, 9,80% îi sprijină prin intermediul programelor de tip a doua șansă, iar 7,84% le pun la dispoziție centre comunitare de servicii sociale.

Totodată, se mai remarcă faptul că furnizorii de servicii sociale publice oferă o paletă mult mai diversificată de servicii suplimentare față de cele uzuale precum: servicii de informare, de consiliere, ajutoare de urgență și centre de recuperare de zi, spre deosebire de furnizorii de servicii sociale private care nu au menționat alte servicii suplimentare. Mai mult, doar furnizorii de servicii sociale din mediul public oferă pentru această categorie programe de tip „A doua șansă”.

Figura nr. 17: Servicii sociale acordate copiilor cu cerințe educaționale speciale cu risc de abandon școlar

Sursa: Autorul, pe baza chestionarelor



Serviciile sociale acordate de respondenți copiilor cu risc de abandon școlar sau care nu frecventează o formă de învățământ, constau în procent de 30,43% în consiliere psihologică, centre de zi (15,22%), centre after-school (13,04%), oferirea de suport material (8,70%) și oferirea unor programe de tip „A doua șansă” (6,52%).

De asemenea, un procent de 26,09% al respondenților au identificat alte categorii de servicii pentru grupul copiilor cu risc de abandon școlar sau care nu frecventează o formă de învățământ. Conform, datelor colectate, furnizorii de servicii sociale publice oferă o paletă mult mai diversificată de servicii suplimentare față de cele uzuale precum: educație non-formală de tip abilitați de viață, consolidare cunoștințe pentru materiile școlare de bază, consiliere, îndrumare și introducerea în programe specializate.



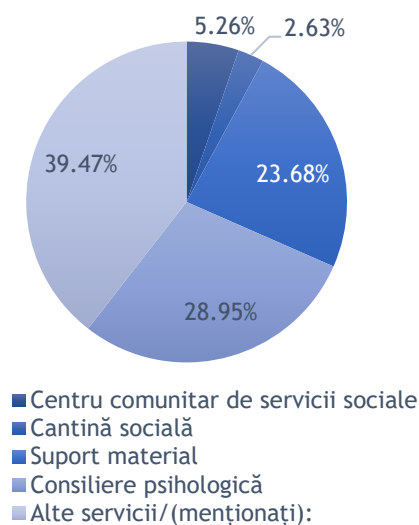
Analiza contextului social al județului Iași

Dintre furnizorii privați, au fost identificați 2 respondenți care acordă servicii sociale suplimentare, respectiv 1 furnizor care oferă servicii sociale copiilor cu risc de abandon școlar sau care nu frecventează o formă de învățământ în cadrul unui Centru comunitar de servicii sociale, 1 furnizor care oferă servicii precum: masă, consiliere vocațională, pregătire pentru o viață independentă.

Totodată, se remarcă faptul că doar furnizorii de servicii sociale din mediul public oferă pentru această categorie programe de tip „A doua șansă”.

Figura nr. 18: Servicii sociale acordate copiilor cu risc de abandon școlar sau care nu frecventează o formă de învățământ

Sursa: Autorul, pe baza chestionarelor

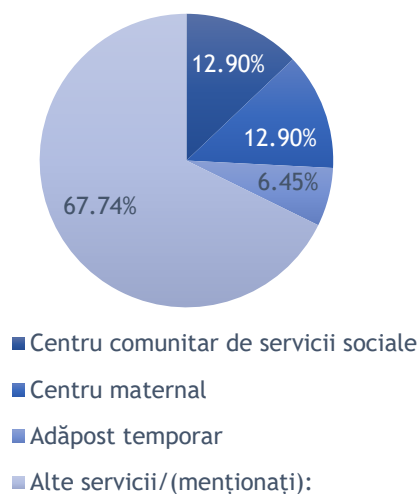


Serviciile sociale acordate de către respondenți (furnizori de servicii sociale), familiilor numeroase fără venituri, cu grad scăzut de educație și/sau cu părinți alcoolici sunt în cea mai mare parte regăsite în categoria altele, 39,47% dintre respondenți menționând faptul că oferă: servicii de consiliere socială, serviciu de masă pe roți, venitul minim garantat, îndrumare și sprijin financiar în cazul în care se găsesc sponsori, centre de zi, rechizite, vestimentație, alimente. Majoritatea serviciilor menționate sunt gestionate de către furnizorii de servicii sociale din mediul public.

Distribuția celorlalte servicii acordate este următoarea: 28,95% oferă consiliere psihologică, 23,68% suport material, 5,26% pun la dispoziție centre comunitare de servicii sociale, iar 2,63% cantine sociale.

Figura nr. 19: Servicii sociale acordate familiilor numeroase fără venituri, cu grad scăzut de educație și/sau cu părinți alcoolici

Sursa: Autorul, pe baza chestionarelor



Din punct de vedere al serviciilor sociale acordate femeilor tinere sau minore însărcinate, cea mai mare parte a respondenților (furnizori de servicii sociale) au optat pentru varianta altele, incluzând în acest caz: oferirea de mese calde, produse și asistență socială primară, serviciile de îndrumare, consiliere și monitorizare. Majoritatea serviciilor menționate sunt gestionate de către furnizorii de servicii sociale din mediul public, categoria fiind slab reprezentată în rândul furnizorilor de servicii sociale din mediul privat.

Pe de altă parte, un procent de 12,90% dintre furnizorii care au răspuns chestionarului pun la dispoziția femeilor tinere sau minore însărcinate centre comunitare de servicii sociale, 12,90% centre maternale iar 6,45% adăposturi temporare.

Figura nr. 20: Servicii sociale acordate femeilor tinere sau minore însărcinate

Sursa: Autorul, pe baza chestionarelor



Analiza contextului social al județului Iași

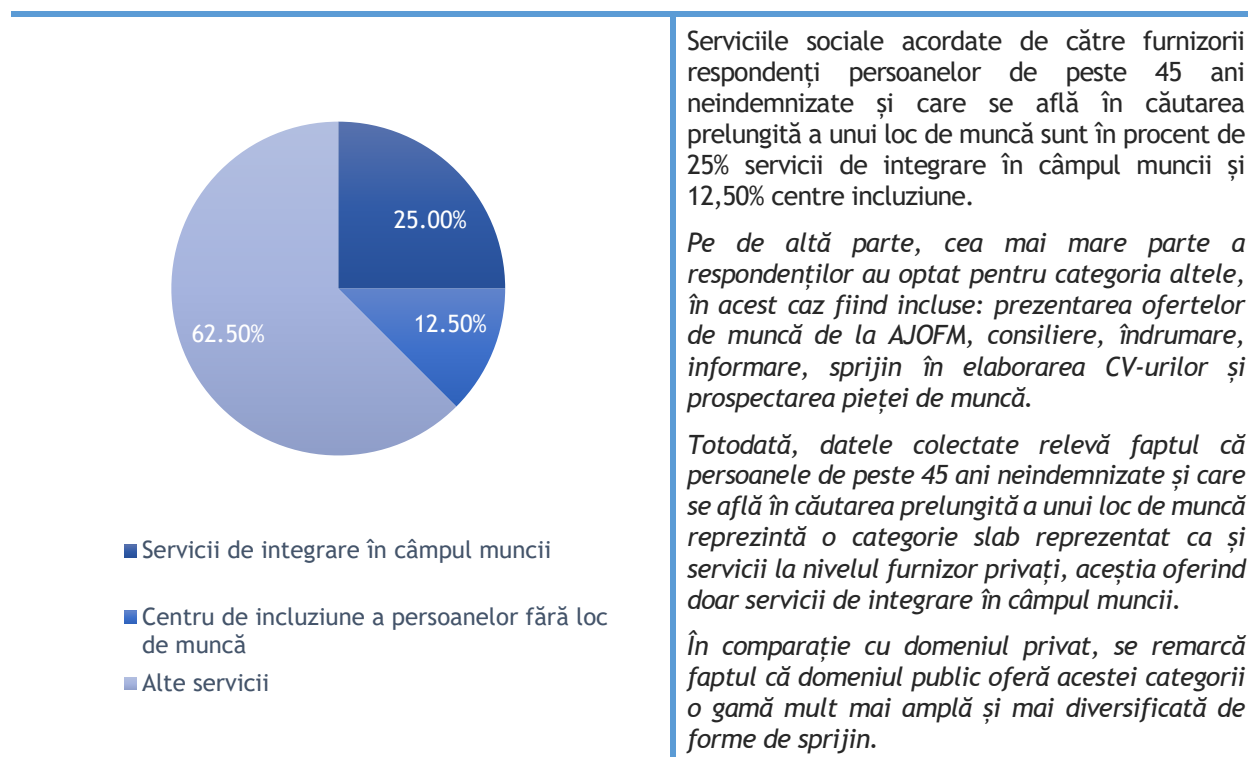


Figura nr. 21: Servicii sociale acordate persoanelor de peste 45 ani neindemnizate și care se află în căutarea prelungită a unui loc de muncă

Sursa: Autorul, pe baza chestionarelor

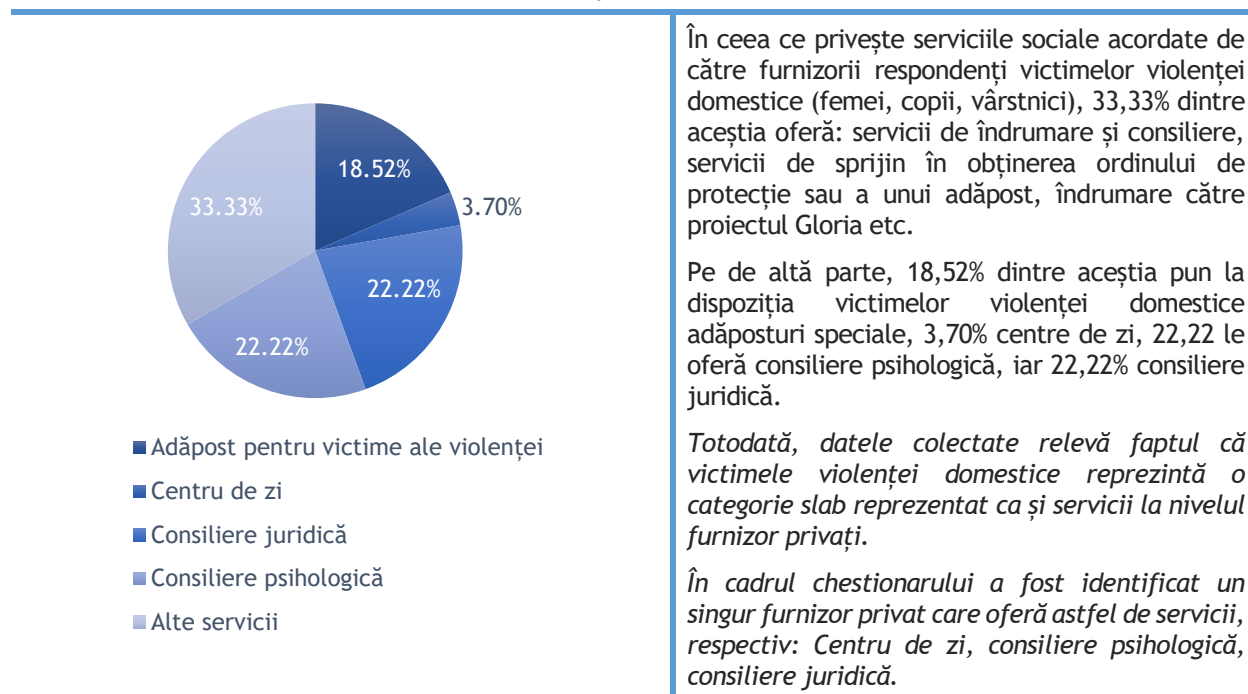
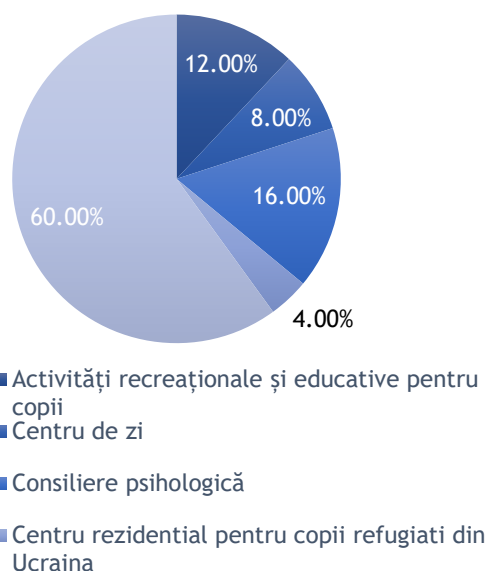


Figura nr. 22: Servicii sociale acordate victimelor violenței domestice (femei, copii, vârstnici)

Sursa: Autorul, pe baza chestionarelor



Analiza contextului social al județului Iași

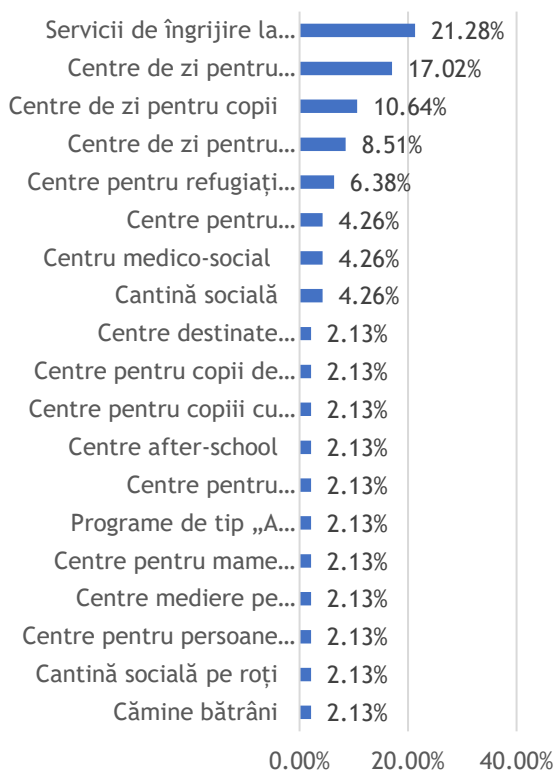


Serviciile sociale acordate refugiaților de către furnizorii respondenți sunt reprezentate în procent de 16% de consilierea psihologică, în procent de 12% de oferirea unor activități recreaționale și educative pentru copii, în procent de 8% de centrele de zi și în procent de 4% de centrul rezidențial pentru copiii refugiați din Ucraina.

Totodată, se remarcă faptul că furnizorii de servicii sociale din mediul privat oferă o gamă mult mai diversificată de servicii în sprijinul refugiaților: oferirea de alimente și/sau produse de uz general, consiliere, sprijin financiar pentru cazare, consiliere juridică, sprijin în efectuarea documentelor, sprijin material, tichete de masă, asigurarea transportului către destinațiile dorite, spre deosebire de furnizorii de servicii sociale din mediul public care se concentrează în special pe serviciile de consiliere.

Figura nr. 23: Servicii sociale acordate refugiaților

Sursa: Autorul, pe baza chestionarelor



În ceea ce privește intențiile furnizorilor în legătură cu serviciile sociale pe care și-ar dori să le ofere în perioada următoare, categoriilor defavorizate din județul Iași, acestea sunt reprezentate de construirea de: cămine pentru bătrâni (2,13%), cantine sociale pe roți (2,13%), centre pentru persoane fără adăpost (2,13%), centre de mediere pe piața muncii pentru persoanele fără adăpost (2,13%), centre pentru mame minore, centre pentru persoanele victime ale violenței în familie (2,13%), centre after-school (2,13%), centre pentru copiii cu părinți plecați în străinătate (2,13%), centre de consiliere psihologică/logopedie pentru copii (2,13%), centre destinate copiilor care au săvârșit fapte penale dar care nu răspund penal (2,13%), cantine sociale (4,26%), centre medico-sociale (4,26%), centre pentru familie/copil (4,26%), centre pentru refugiați - inclusiv servicii de inserție pe piața muncii (6,38%), centre de zi pentru recuperarea copiilor cu dizabilități (8,51%), centre de zi pentru copii (10,64%) și centre de zi pentru vârstnici (21,28%).

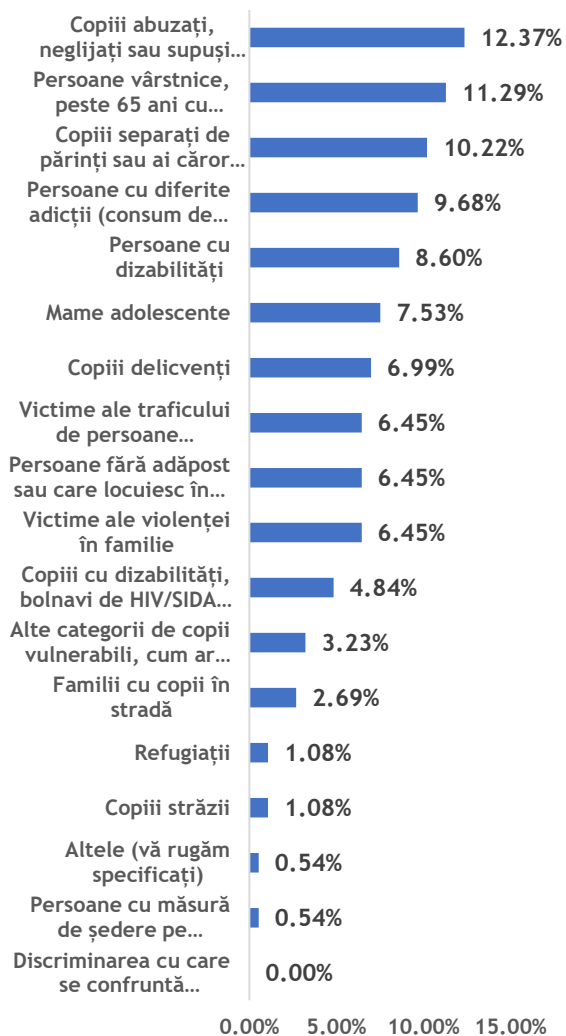
De asemenea, au fost menționate și programele de tip „A doua șansă” (2,13%) și serviciile de îngrijire la domiciliu pentru vârstnici (21,28%).

Figura nr. 24: Tipuri de servicii sociale pe care furnizorii doresc să le ofere în perioada următoare

Sursa: Autorul, pe baza chestionarelor



Analiza contextului social al județului Iași



Din punct de vedere al percepției furnizorilor de servicii sociale în legătură cu principalele grupuri vulnerabile din județul Iași, cele care au fost considerate cele mai importante sunt: copiii abuzați, neglijați sau supuși exploatării (12,37%), persoanele vârstnice, peste 65 ani cu venituri insuficiente, boli sau marginalizate (11,29%), copiii separați de părinți sau ai căror părinți sunt plecați la muncă în străinătate (10,22%), persoanele cu diferite adicții - consum de alcool, droguri, alte substanțe toxice, jocuri de noroc (9,68%) și persoanele cu dizabilități (8,60%).

Grupurile vulnerabile pe care respondenții le consideră ca având importantă medie sunt reprezentate de: mamele adolescente (7,53%), copiii delicvenți (6,99%), victimele traficului de persoane (6,45%), persoanele fără adăpost sau care locuiesc în condiții improprie (6,45%), victimele violenței în familie (6,45%) și copiii cu dizabilități, bolnavi de HIV/SIDA și alte boli cronice (4,84%).

Grupurile considerate cel mai puțin vulnerabile sunt: copiii romi/copiii cu tulburări de comportament (3,23%), familiile cu copii în stradă (2,69%), copiii străzii (1,08%), refugiații (1,08%), persoanele cu măsură de ședere pe teritoriul României - imigranți (0,54%).

Se remarcă astfel o concordanță între răspunsurile oferite de beneficiarii de servicii sociale și furnizorii de servicii sociale în cazul acestei întrebări, fiecare dintre cele două grupuri țintă indicând ca fiind de o importanță majoră aproximativ aceleași categorii defavorizate.

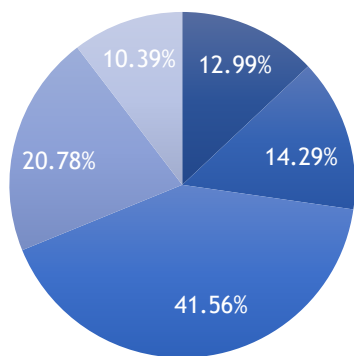
Printre problemele pe care furnizorii de servicii sociale le-au identificat ca fiind specifice domeniului social din comunitatea în care activează sunt: lipsa locurilor de muncă, lipsa unor servicii destinate persoanelor cu dizabilități, lipsa unei băi publice accesibile persoanelor fără adăpost, volumul de muncă prea mare, lipsa unor servicii destinate mamelor minore, lipsa locuințelor sociale, lipsa unor servicii pentru copii cu părinți plecați în străinătate, numărul ridicat a asistaților social, serviciile insuficiente de consiliere pentru copii și familie (psihologică, socială, juridică), lipsa de centre destinate persoanelor cu afecțiuni psihice și a centrelor medico-sociale, riscul de abandon școlar, lipsa de after-school-uri, prestațiile sociale în număr foarte mare, vulnerabilitatea rromilor, personalul insuficient raportat la numărul de locuitori, sărăcia, lipsa unui centru medico-social, consumul de alcool, persoanele vârstnice fără aparținători, divorțurile, familiile monoparentale, lipsa personalului, lipsa de interes din partea autorităților competente, locurile insuficiente de internare raportat la numărul mare de solicitări, violența domestică, lipsa unor servicii integrate pe principiul one - stop - shop și accesibile în comunitate, lipsa unei echipe medicale mobile care să ofere asistență medicală persoanelor fără adăpost, lipsa serviciilor acordate minorilor, lipsa serviciilor destinate persoanelor vârstnice/imobilizate la pat, servicii sociale insuficiente (centre de zi, afterschool, consiliere etc) în mediul rural, delincvența juvenilă, lipsa resurselor financiare și materiale, subfinanțarea serviciilor sociale, acțiuni de prevenție insuficiente etc.

Figura nr. 25: Grupuri vulnerabile la nivelul județului Iași (din perspectiva furnizorilor)

Sursa: Autorul, pe baza chestionarelor



Analiza contextului social al județului Iași



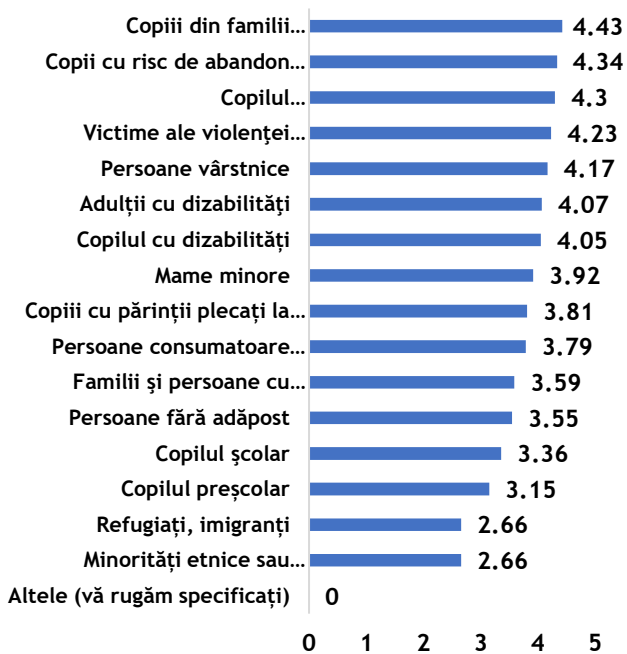
- Informare/relații cu publicul
- Atitudine/profesionalism angajați
- Diversitatea serviciilor sociale oferite
- Calitatea serviciilor sociale oferite
- Altele (vă rugăm specificați)

În ceea ce privește percepția furnizorilor de servicii sociale în legătură cu îmbunătățirile ce trebuie aduse sistemului de asistență socială din județul Iași, din datele colectate au reieșit următoarele aspecte: 41,56% dintre respondenți consideră că este necesară diversificarea serviciilor oferite, astfel încât toate categoriile vulnerabile să poată fi protejate, 20,78% consideră că schimbarea ar trebui să constea în creșterea calității serviciilor oferite, 14,29% sunt de părere că ar trebui îmbunătățită atitudinea/profesionalismul angajaților, 12,99% informarea/relația cu publicul, iar 10,39% consideră că alte schimbări precum creșterea numărului de angajați ai sistemului de asistență socială, implicarea profesioniștilor, cooperarea între instituții în scopul identificării de soluții sau identificarea cauzelor generatoare de grupuri vulnerabile, sunt necesare.

În cazul acestei întrebări răspunsurile oferite atât de beneficiari, cât și de furnizori au mers în aceeași direcție, astfel încât ierarhizarea îmbunătățirilor a fost aceeași pentru ambele grupuri țintă.

Figura nr. 26: Percepția furnizorilor de servicii sociale în legătură cu îmbunătățirile ce trebuie aduse sistemului de asistență socială din județul Iași

Sursa: Autorul, pe baza chestionarelor



Referitor la percepția furnizorilor de servicii sociale în legătură cu grupurile vulnerabile pentru care este nevoie de o atenție deosebită, din datele colectate a reieșit faptul că cea mai mare atenție trebuie acordată (scorul mediu obținut este între 4 și 5): copiilor cu dizabilități (4,43), adulților cu dizabilități (3,34), persoanelor vârstnice (4,3), victimelor violenței domestice - femei, copii, vârstnicilor (4,23), copiilor neglijăți/abuzăți/exploatați (4,17), copiilor cu risc de abandon școlar sau care nu frecventează o formă de învățământ (4,07) și copiilor din familii sărace/destrămate (4,05).

O atenție medie trebuie acordată următoarelor categorii de persoane defavorizate (scorul mediu obținut este între 3,00 și 3,99): mamelor minore (3,92), copiilor cu părinții plecați la muncă în străinătate (3,81), persoanelor consumatoare de alcool/droguri (3,79), familiilor și persoanelor cu venituri mici (3,59), persoanelor fără adăpost (3,55) și copiilor școlari (3,15).



Analiza contextului social al județului Iași

Pe de altă parte, respondenții sunt de părere că o atenție redusă trebuie acordată (scorul mediu obținut este între 1 și 2): minorităților etnice sau sexuale (2,66) și refugiaților, imigranților (2,66).

Comparativ cu furnizorii de servicii sociale, beneficiarii au identificat drept grupuri vulnerabile care necesită o atenție deosebită următoarele categorii: mamele minore, copiii cu risc de abandon școlar sau care nu frecventează o formă de învățământ, adulții cu dizabilități, persoanele vârstnice, copiii din familii sărace/destrămate, victimele violenței domestice (femei, copii, vârstnici), copiii cu dizabilități, copiii neglijați/abuzati/exploatați.

Figura nr. 27: Percepția furnizorilor de servicii sociale în legătură cu grupurile vulnerabile pentru care este nevoie de o atenție deosebită

Sursa: Autorul, pe baza chestionarelor

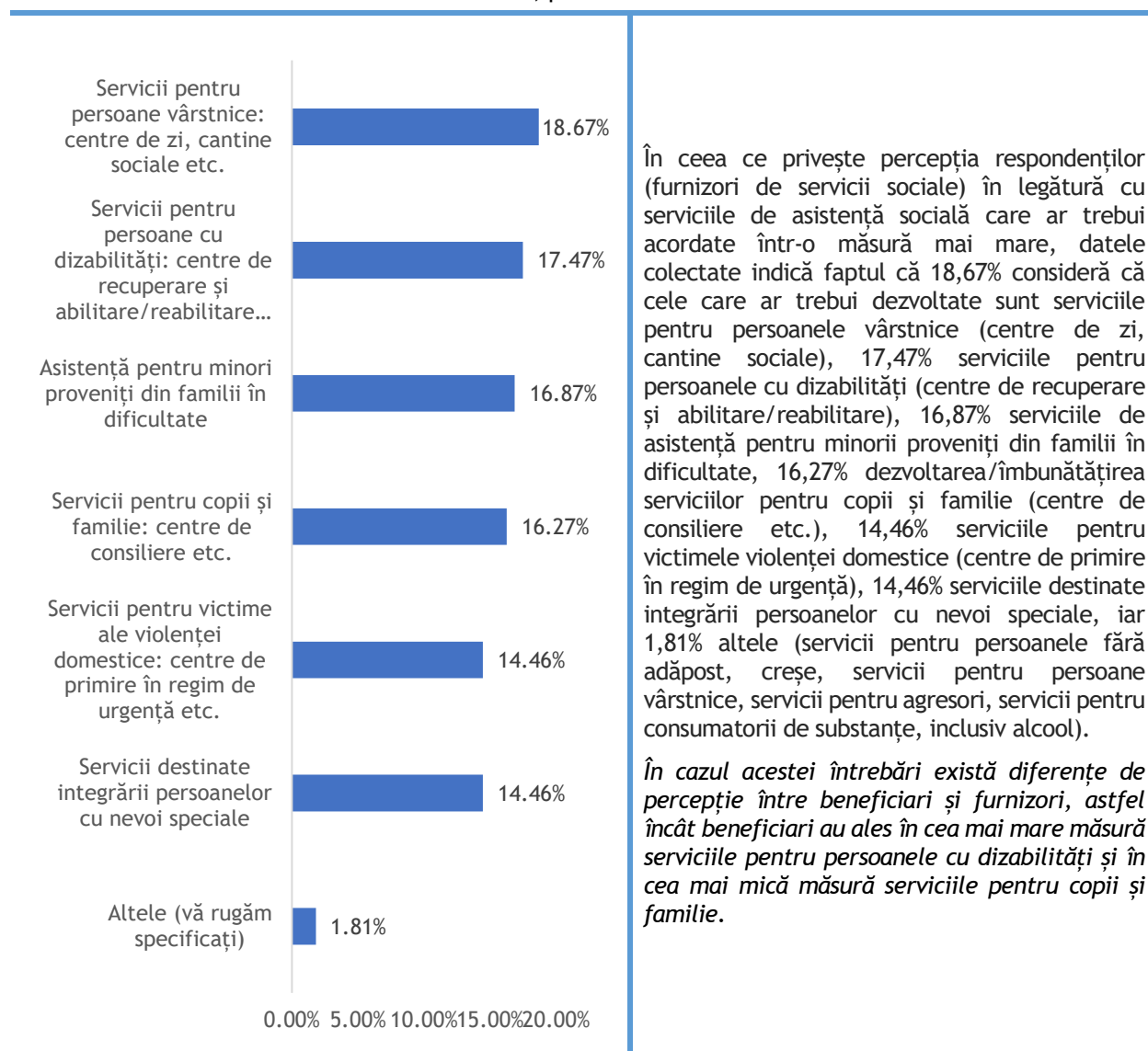


Figura nr. 28: Percepția furnizorilor de servicii sociale în legătură cu serviciile de asistență socială care ar trebui acordate într-o măsură mai mare

Sursa: Autorul, pe baza chestionarelor



Analiza contextului social al județului Iași



Figura nr. 29: Percepția furnizorilor de servicii sociale în legătură cu prioritățile de dezvoltare ale serviciilor de asistență socială în județul Iași în perioada următoare

Sursa: Autorul, pe baza chestionarelor



b) rezultatele chestionarului adresat beneficiarilor de servicii sociale

Pentru definirea profilului respondenților vor fi redată în continuare datele socio-demografice colectate în cadrul chestionarului pentru a putea efectua o corelare între răspunsurile date și particularitățile demografice identificate. Astfel, în figura de mai jos sunt redată principalele elemente de profilare a respondentului, obținute ca urmare a aplicării chestionarelor.

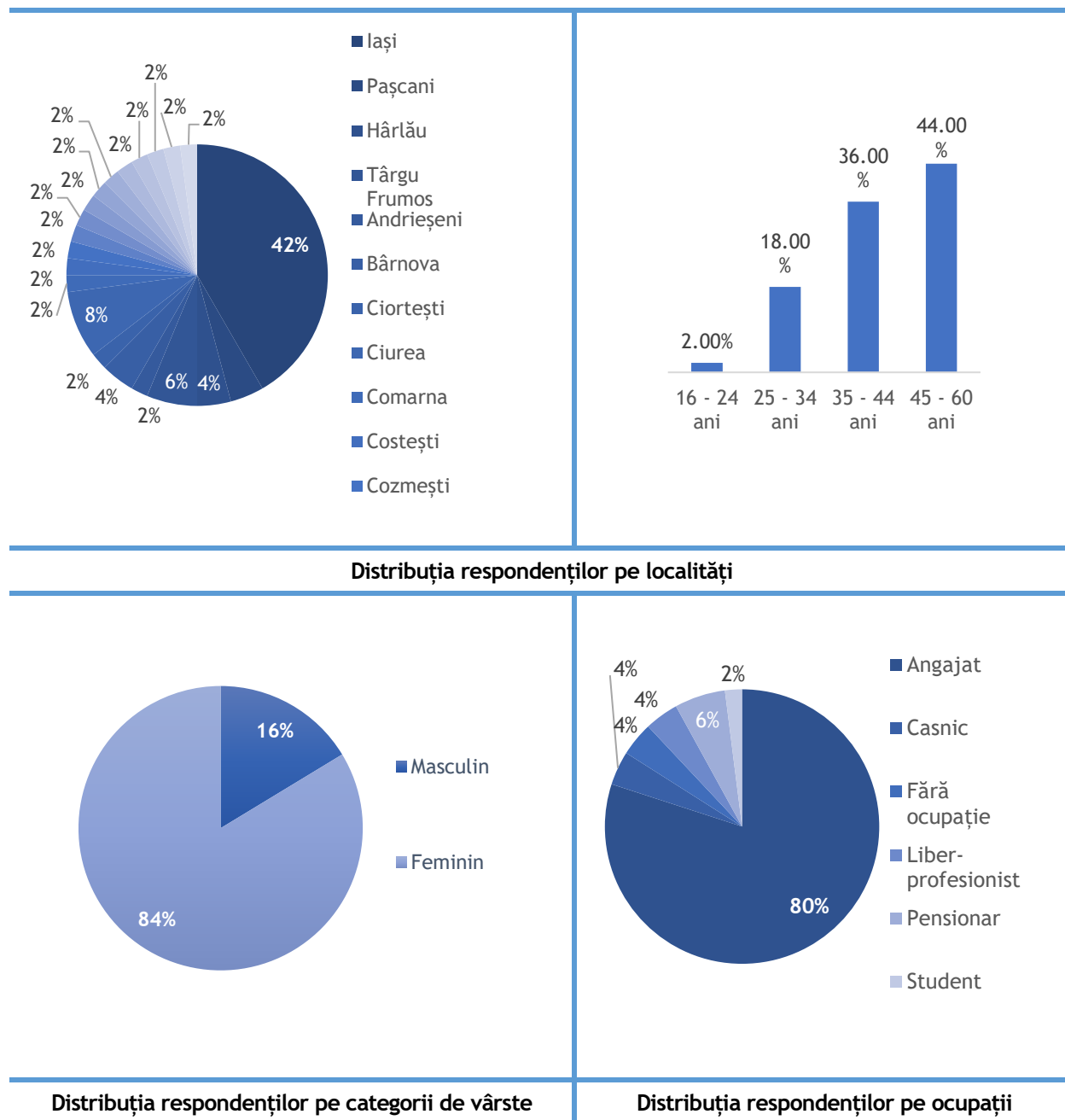


Figura nr. 30: Profilul respondentului din cadrul chestionarelor

Sursa: Autorul, pe baza chestionarelor

În cele ce urmează sunt redată informații referitoare la respondenți din punct de vedere al categoriei vulnerabile din care fac parte.



Analiza contextului social al județului Iași

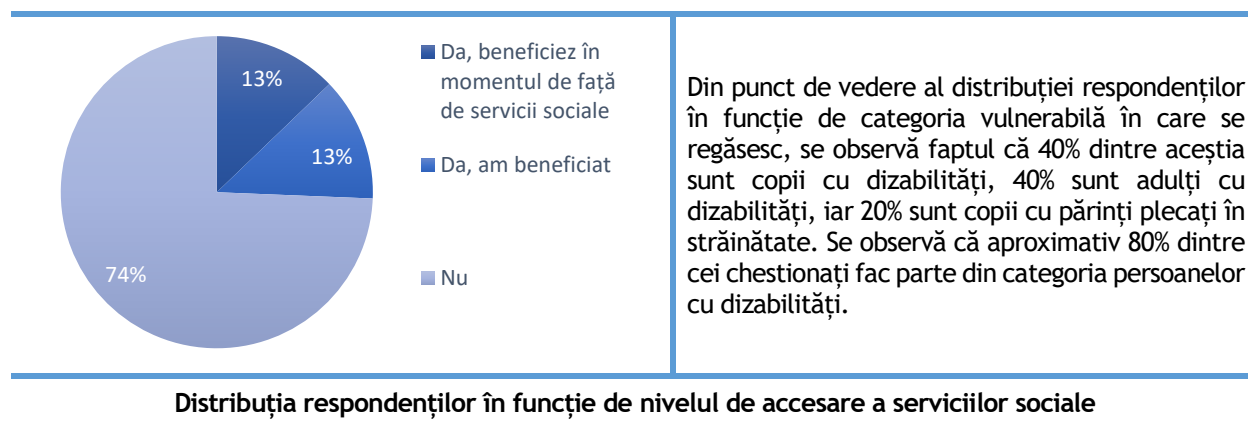
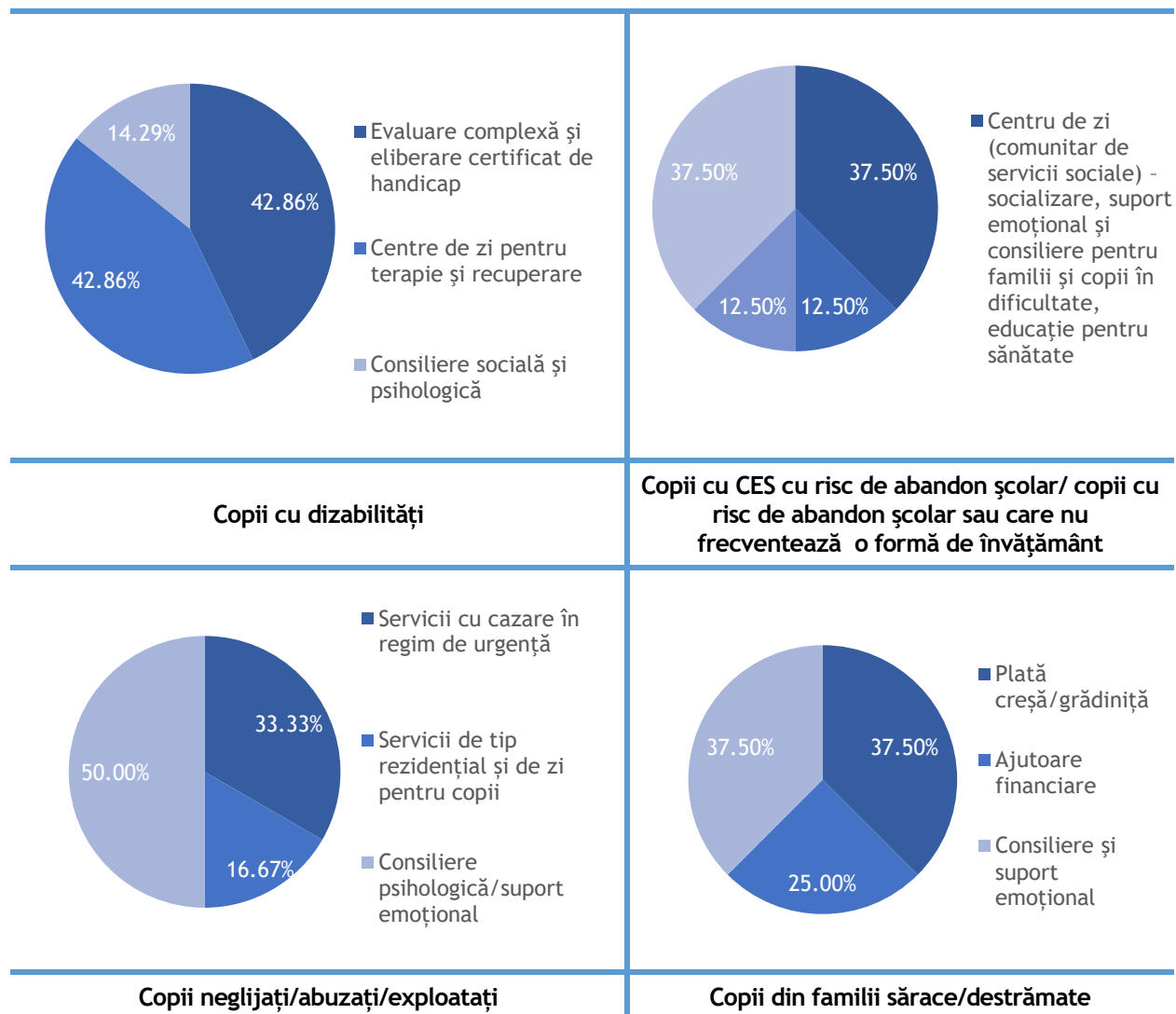


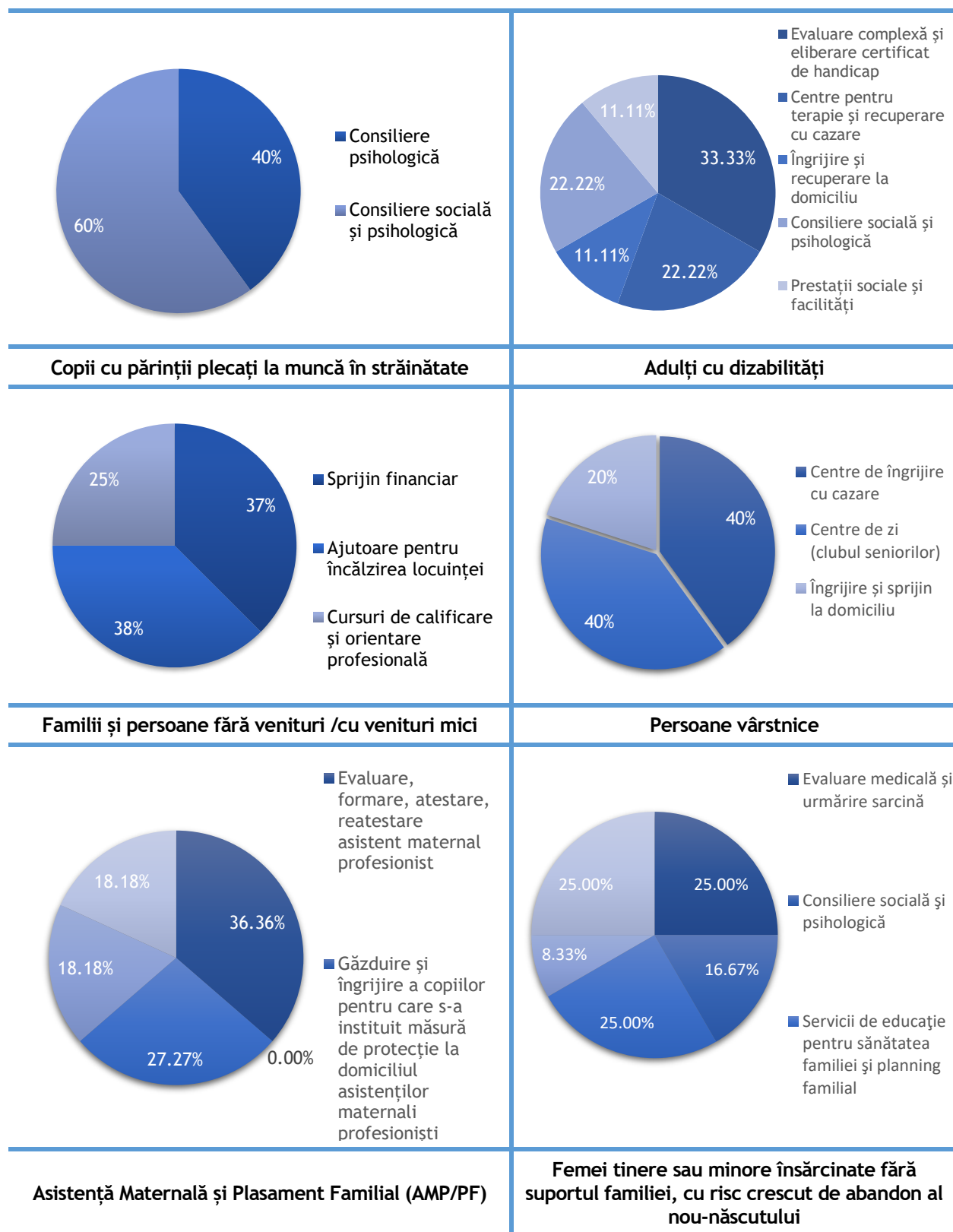
Figura nr. 31: Distribuția respondenților în funcție de categoria vulnerabilă în care se regăsesc

Sursa: Autorul, pe baza chestionarelor

Nevoile rezultate urmare a sondajului de opinie, defalcat pentru fiecare categorie de persoane defavorizate identificată, sunt după cum urmează:



Analiza contextului social al județului Iași



Analiza contextului social al județului Iași

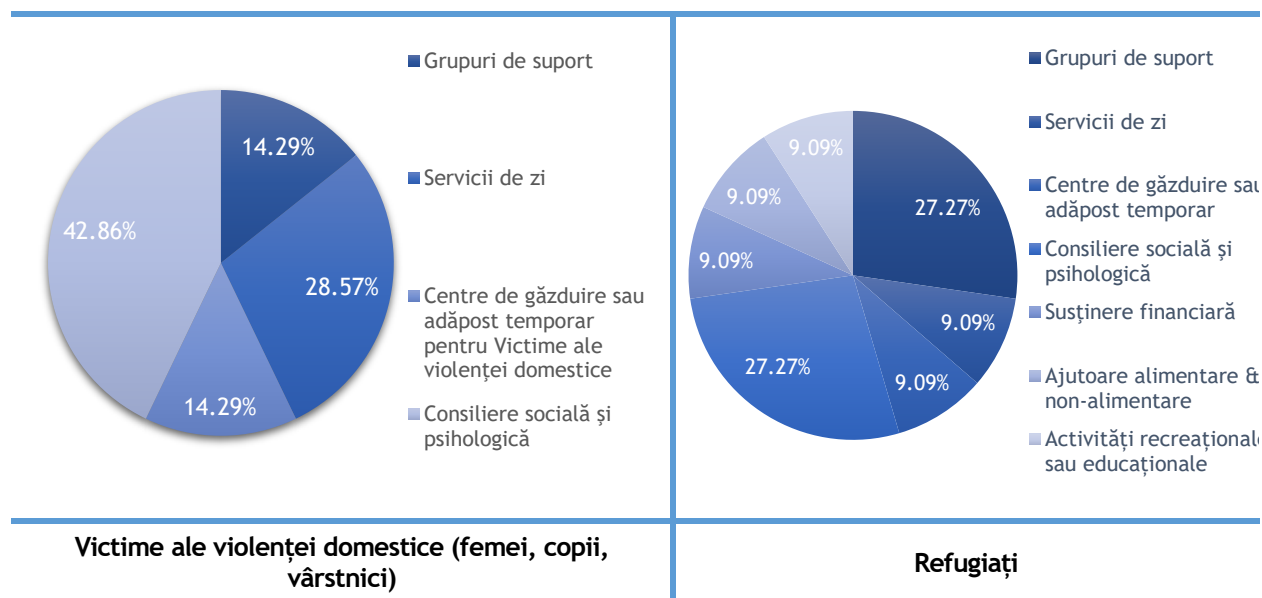
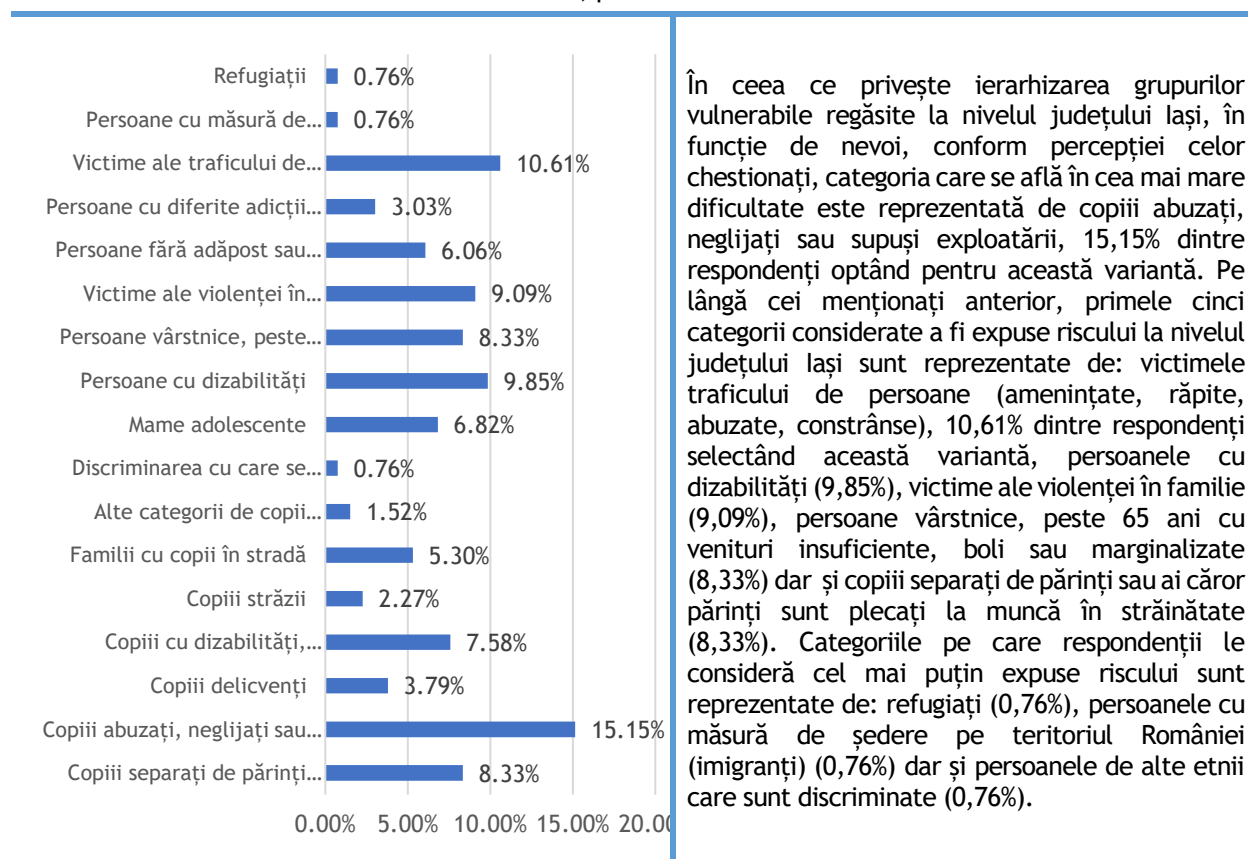


Figura nr. 32: Nevoile identificate pentru fiecare categorie vulnerabilă

Sursa: Autorul, pe baza chestionarelor



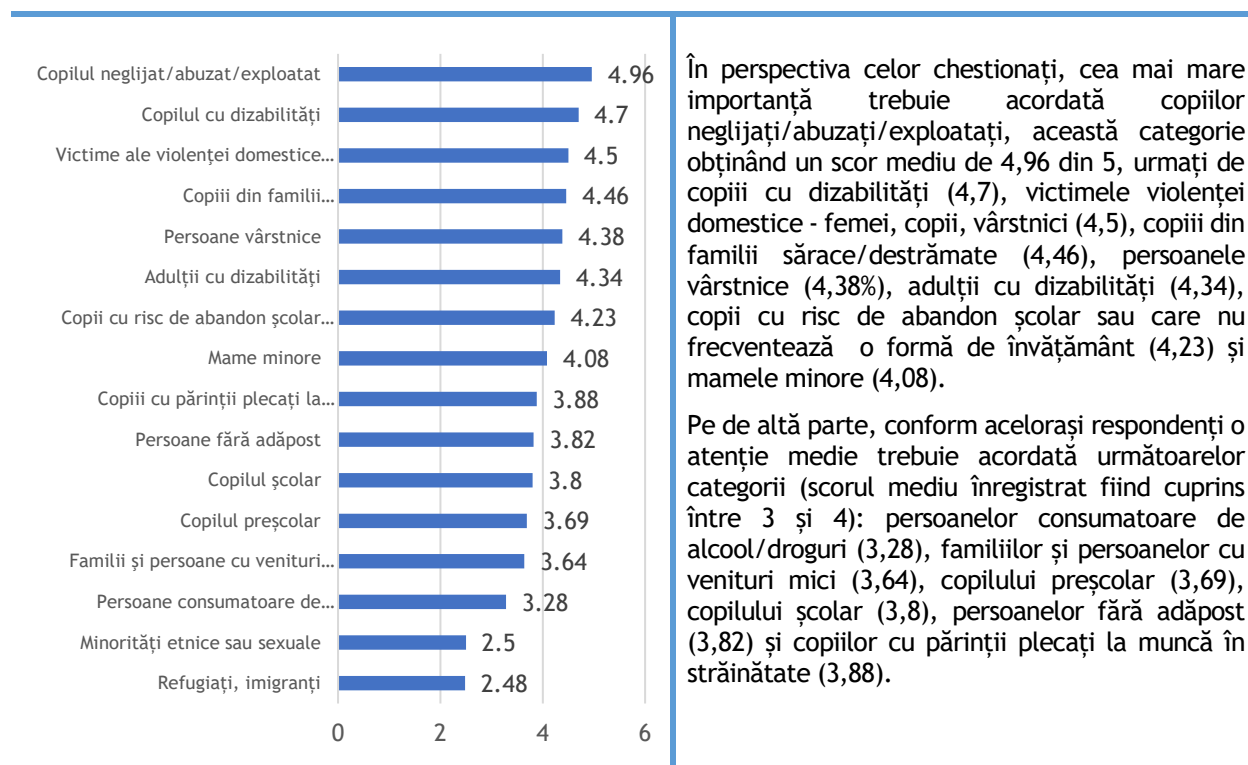
În ceea ce privește ierarhizarea grupurilor vulnerabile regăsite la nivelul județului Iași, în funcție de nevoi, conform percepției celor chestionați, categoria care se află în cea mai mare dificultate este reprezentată de copiii abuzați, neglijăți sau supuși exploatării, 15,15% dintre respondenți optând pentru această variantă. Pe lângă cei menționați anterior, primele cinci categorii considerate a fi expuse riscului la nivelul județului Iași sunt reprezentate de: victimele traficului de persoane (amenințate, răpite, abuzate, constrânse), 10,61% dintre respondenți selectând această variantă, persoanele cu dizabilități (9,85%), victime ale violenței în familie (9,09%), persoane vârstnice, peste 65 ani cu venituri insuficiente, boli sau marginalizate (8,33%) dar și copiii separați de părinți sau ai căror părinți sunt plecați la muncă în străinătate (8,33%). Categoriile pe care respondenții le consideră cel mai puțin expuse riscului sunt reprezentate de: refugiați (0,76%), persoanele cu măsură de ședere pe teritoriul României (imigranți) (0,76%) dar și persoanele de alte etnii care sunt discriminate (0,76%).

Figura nr. 33: Ierarhizarea grupurilor vulnerabile expuse de la nivelul județului Iași (în funcție de nevoi)

Sursa: Autorul, pe baza chestionarelor



Analiza contextului social al județului Iași

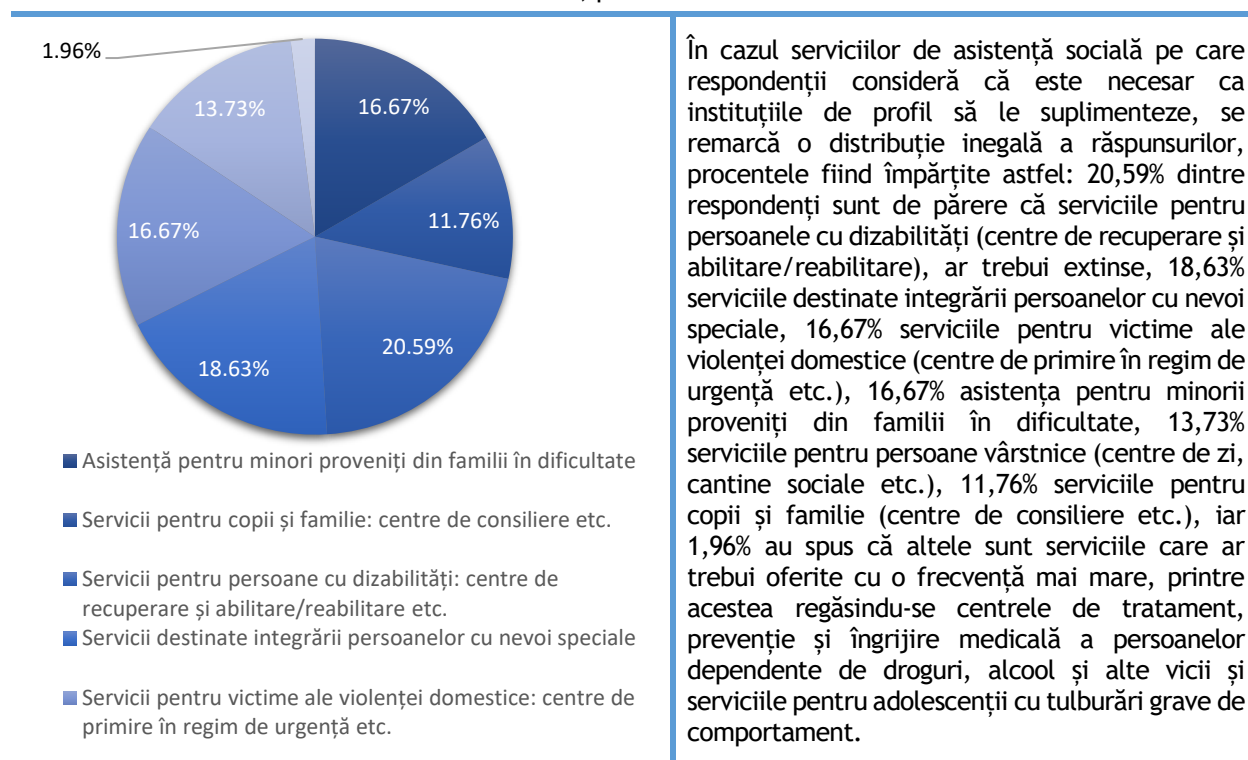


În perspectiva celor chestionați, cea mai mare importanță trebuie acordată copiilor neglijat/abuzat/exploatat, această categorie obținând un scor mediu de 4,96 din 5, urmați de copiii cu dizabilități (4,7), victimele violenței domestice - femei, copiii, vârstnici (4,5), copiii din familii sărace/destrămate (4,46), persoanele vârstnice (4,38%), adulții cu dizabilități (4,34), copii cu risc de abandon școlar sau care nu frecventează o formă de învățământ (4,23) și mamele minore (4,08).

Pe de altă parte, conform aceluiași respondenți o atenție medie trebuie acordată următoarelor categorii (scorul mediu înregistrat fiind cuprins între 3 și 4): persoanelor consumatoare de alcool/droguri (3,28), familiilor și persoanelor cu venituri mici (3,64), copilului preșcolar (3,69), copilului școlar (3,8), persoanelor fără adăpost (3,82) și copiilor cu părinții plecați la muncă în străinătate (3,88).

Figura nr. 34: Importanța care trebuie acordată categoriilor vulnerabile

Sursa: Autorul, pe baza chestionarelor



În cazul serviciilor de asistență socială pe care respondenții consideră că este necesar ca instituțiile de profil să le suplimenteze, se remarcă o distribuție inegală a răspunsurilor, procentele fiind împărțite astfel: 20,59% dintre respondenți sunt de părere că serviciile pentru persoanele cu dizabilități (centre de recuperare și abilitare/reabilitare), ar trebui extinse, 18,63% serviciile destinate integrării persoanelor cu nevoi speciale, 16,67% serviciile pentru victime ale violenței domestice (centre de primire în regim de urgență etc.), 16,67% asistența pentru minorii proveniți din familii în dificultate, 13,73% serviciile pentru persoane vârstnice (centre de zi, cantine sociale etc.), 11,76% serviciile pentru copii și familie (centre de consiliere etc.), iar 1,96% au spus că altele sunt serviciile care ar trebui oferite cu o frecvență mai mare, printre acestea regăsindu-se centrele de tratament, prevenție și îngrijire medicală a persoanelor dependente de droguri, alcool și alte vicii și serviciile pentru adolescenții cu tulburări grave de comportament.

Figura nr. 35: Servicii de asistență socială care trebuie extinse



Analiza contextului social al județului Iași

Sursa: Autorul, pe baza chestionarelor

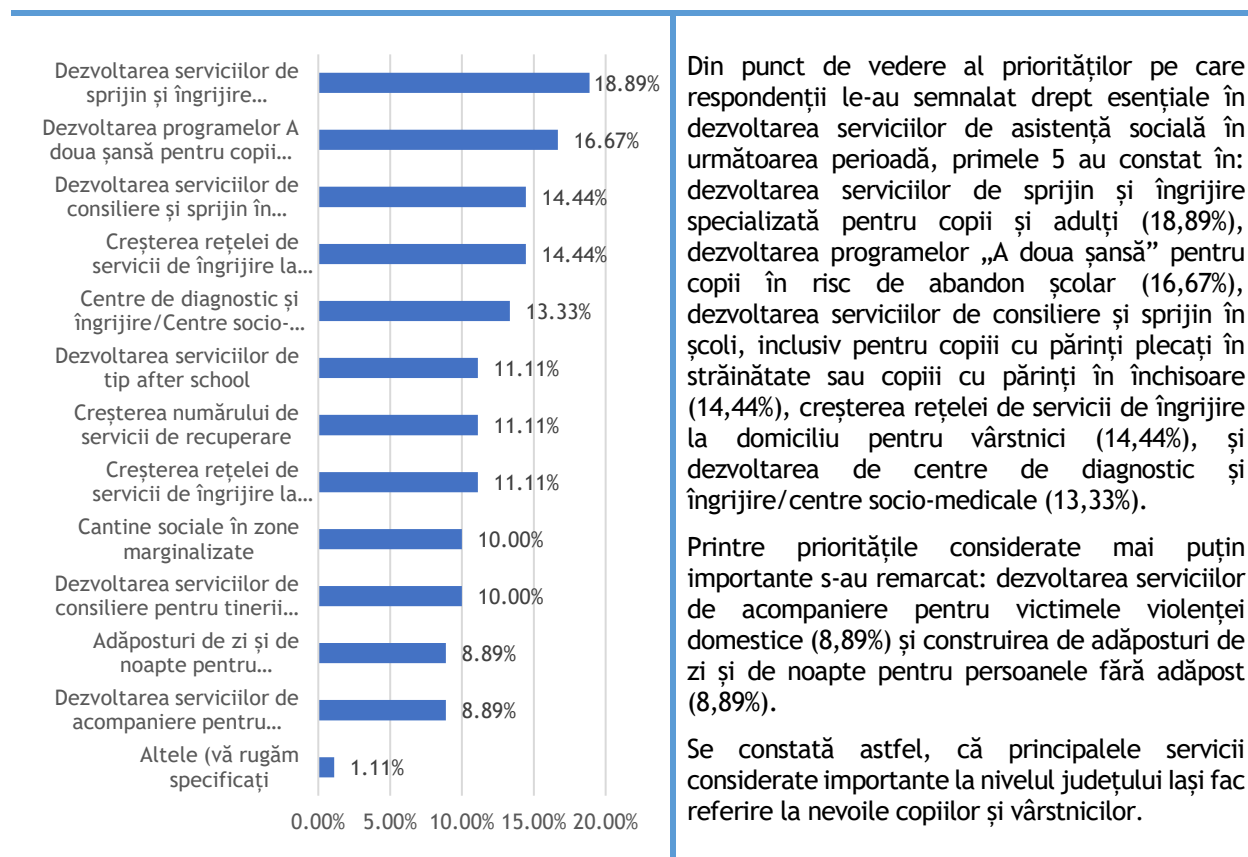


Figura nr. 36: Prioritățile de dezvoltare considerate necesare pentru perioada următoare

Sursa: Autorul, pe baza chestionarelor

Tabelul următor redă, pe scurt, lista de servicii sociale necesare și neacoperite de cele existente (menționate în cadrul cercetării cantitative), cât și prioritățile de intervenție (menționate în cadrul aceleiași cercetări cantitative) atât la nivel de beneficiari de servicii sociale, cât și la nivel de furnizori publici și privați de servicii sociale.

Tabelul nr. 29: Lista de servicii sociale necesare și neacoperite de cele existente și prioritățile de intervenție (menționate în cadrul cercetării cantitative)

Categorii de respondenți	Servicii sociale necesare și neacoperite de cele existente (menționate în cadrul cercetării cantitative)	Priorități de intervenție (menționate în cadrul cercetării cantitative)
Beneficiari de servicii sociale	<ol style="list-style-type: none"> Servicii pentru persoane cu dizabilități: centre de recuperare și abilitare/reabilitare etc.; Servicii destinate integrării persoanelor cu nevoi speciale; Asistență pentru minorii proveniți din familii în dificultate; 	<ol style="list-style-type: none"> Dezvoltarea serviciilor de sprijin și îngrijire specializată pentru copii și adulți; Dezvoltarea programelor A doua șansă pentru copii în risc de abandon școlar;



Analiza contextului social al județului Iași

Categoriile de respondenți	Servicii sociale necesare și neacoperite de cele existente (menționate în cadrul cercetării cantitative)	Priorități de intervenție (menționate în cadrul cercetării cantitative)
	<p>3. Servicii pentru victime ale violenței domestice: centre de primire în regim de urgență etc;</p> <p>4. Servicii pentru persoane vârstnice: centre de zi, cantine sociale etc;</p> <p>5. Servicii pentru copii și familie: centre de consiliere etc;</p> <p>6. Centre de diagnostic și îngrijire/Centre socio-medicale;</p> <p>7. Cantine sociale în zone marginalizate.</p>	<p>3. Creșterea rețelei de servicii de îngrijire la domiciliu pentru vârstnici;</p> <p>4. Dezvoltarea serviciilor de consiliere și sprijin în școli, inclusiv pentru copiii cu părinți plecați în străinătate sau copiii cu părinți în închisoare;</p> <p>5. Creșterea rețelei de servicii de îngrijire la domiciliu pentru persoanele cu dizabilități;</p> <p>7. Creșterea numărului de servicii de recuperare;</p> <p>8. Dezvoltarea serviciilor de tip afterschool;</p> <p>9. Dezvoltarea serviciilor de consiliere pentru tinerii care ies din sistemul de probațiune;</p>
<i>Furnizori de servicii sociale</i>	<p>1. Servicii pentru persoane vârstnice: centre de zi, cantine sociale etc;</p> <p>2. Servicii pentru persoane cu dizabilități: centre de recuperare și abilitare/reabilitare etc;</p> <p>3. Asistență pentru minorii proveniți din familii în dificultate;</p> <p>4. Servicii pentru copii și familie: centre de consiliere etc.;</p> <p>5. Servicii destinate integrării persoanelor cu nevoi speciale;</p> <p>6. Servicii pentru victime ale violenței domestice: centre de primire în regim de urgență etc;</p> <p>7. Centre de diagnostic și îngrijire/Centre socio-medicale;</p>	<p>1. Creșterea rețelei de servicii de îngrijire la domiciliu pentru vârstnici;</p> <p>2. Creșterea rețelei de servicii de îngrijire la domiciliu pentru persoanele cu dizabilități;</p> <p>3. Dezvoltarea serviciilor de tip afterschool;</p> <p>4. Dezvoltarea serviciilor de sprijin și îngrijire specializată pentru copii și adulți;</p> <p>5. Dezvoltarea serviciilor de consiliere și sprijin în școli, inclusiv pentru copiii cu părinți plecați în străinătate sau copiii cu părinți în închisoare;</p> <p>6. Dezvoltarea programelor A doua șansă pentru copiii în risc de abandon școlar.</p>

Sursa: Autorul

Pentru o diagnoză socială cât mai aproape de firul ierbii și de nevoile grupurilor vulnerabile din județul Iași, au fost organizate interviuri semi-structurate cu decidenți din cadrul DGASPC Iași, cu reprezentanți ai direcțiilor de asistență socială din teritoriu (urban și rural),



Analiza contextului social al județului Iași

precum și cu reprezentanți ai furnizorilor de servicii sociale publice și privați din județul Iași, ce au oferit informații și perspective importante pentru analiza de față.

Pe parcursul cercetării de tip calitativ, au fost colectate date și informații prin intermediul a 21 de interviuri semi-structurate, individuale, de profunzime. Cele 21 de interviuri semi-structurate au implicat actori sociali relevanți în demersul de identificare și tipologizare a categoriilor de persoane vulnerabile, vizând în principal: copiii și familia, persoane cu dizabilități, persoane vârstnice, familii vulnerabile, victime ale violenței, refugiați etc. Diagnoza socială realizată a inclus interviuri semi-structurate cu autoritățile publice județene și locale, cu responsabilii și decidenții DGASPC Iași, cu responsabili SPAS din județ, cu profesioniști ai furnizorilor privați de servicii sociale. Aceste interviuri și discuții au permis identificarea unor dificultăți importante identificate atât la nivelul structurilor de management, cât și în ceea ce privește organizarea, finanțarea sau asigurarea calității în serviciile sociale.

Au fost identificate câteva teme majore, care s-au repetat, sub o formă sau alta, în cadrul tuturor interviurilor: legislație, valorizarea serviciului și a specialistului (asistentului social), colaborare inter-instituțională, supra-aglomerare / supra-normare, nevoi comune (pentru beneficiari), propuneri comune de abordare a nevoilor beneficiarilor. Răspunsurile primite pe parcursul interviurilor au fost transpuse în cadrul capitolelor de mai jos din cadrul Strategiei în detalierea grupurilor țintă, a problemelor cu care acestea se confruntă, a tipologiei de servicii adresate deja la nivel local și a tipologiei de servicii necesare la nivel județean pentru o corespondență cât mai coerentă și în proximitatea beneficiarilor și a potențialilor beneficiari de servicii sociale.



Analiza contextului social al județului Iași

Tabelul următor surprinde situația din teritoriu privind grupurile vulnerabile, probleme sociale cu care se confruntă, serviciile sociale existente la nivelul comunității (atât cele publice, cât și cele private), precum și serviciile sociale necesare și neacoperite de cele existente propuse de către specialiștii intervievați în baza experienței lor de la firul ierbii.

Tabelul nr. 30: situația din teritoriu privind grupurile vulnerabile, probleme sociale cu care se confruntă, serviciile sociale existente la nivelul comunității în baza interviurilor

Categoriile de grupuri țintă principale	Probleme sociale/ /Situații în dificultate/risc	Servicii sociale existente la nivelul comunității (atât cele publice, cât și cele private)	Servicii sociale necesare și neacoperite de cele existente
Copilul și/sau familia	<p>-La nivel instituțional, se remarcă incapacitatea separării categoriilor de copii vulnerabili, fapt ce contribuie la creșterea vulnerabilității copiilor instituționalizați;</p> <p>- Serviciile de prevenție lipsesc cu desăvârșire la nivel județean - nu există centre de zi de prevenție pentru copii;</p> <p>-Medicii de familie: pasivi în explorarea familiilor vulnerabile</p> <p>-Deprinderi de viață independentă insuficient conturate și consolidate de copii și tineri</p>	<p>Fundația Hecuba: Centrul de Servicii pentru Mamă și Copil Centrul Rezidențial pentru Mame și Copii în Dificultate și Centrul de Zi pentru Copii Sub 3 Ani</p> <p>Servicii de educație formală și informală pentru preșcolari</p> <p>Consiliere pentru capacitatea psihologică și emoțională a mamelor/reprezentanților legali ai copiilor</p> <p>Locuință protejată pentru mame și copii în dificultate</p> <p>Suport pentru identificarea și menținerea unui loc de muncă</p> <p>Suport și sprijin pentru accesarea oportunităților de formare profesională</p> <p>servicii integrate: rezidență temporară, îngrijire și supraveghere a copiilor în centrul rezidențial, educație formală, servicii de îngrijire a copiilor antepreșcolari și preșcolari</p>	<p>Servicii de consiliere familială</p> <p>Servicii de inserție socială și pe piața muncii</p> <p>Servicii sociale de prevenție la nivel de UAT pentru fiecare subcategorie evidențiată</p> <p>Sesiuni de instruire pe importanța școlii în viața copilului, pe educație, pe alimentație etc</p> <p>Servicii de intervenție timpurie: abandon școlar, maternitate timpurie, tulburări de conduită; prevenirea abuzului asupra copilului</p> <p>Servicii integrate educaționale-sănătate-sociale</p> <p>Centre de paleație pentru copiii care necesită foarte multă atenție (servicii de asistență specializată/ medicală)</p> <p>Servicii de consiliere pentru copiii care au fost supuși fenomenului de hărțuire/intimidare (bullying) în comunitate</p>



Analiza contextului social al județului Iași

Categorii de grupuri țintă principale	Probleme sociale/ /Situatii în dificultate/risc	Servicii sociale existente la nivelul comunității (atât cele publice, cât și cele private)	Servicii sociale necesare și neacoperite de cele existente
			Servicii de sprijin pentru copiii supradotați din mediul rural
a. Copiii aflați în sistemul de protecție specială	-lipsa serviciilor de prevenire a separării copilului de familie, fie lipsesc cu desăvârșire, fie sunt într-un stadiu de subdezvoltare la nivel de comunitate	Oferirea de consiliere și informare familiilor Servicii de monitorizare a copiilor și familiilor	Servicii de reabilitare și de terapie
b. Copiii cu dizabilități fără servicii de sprijin în comunitate	-Acces îngreunat către servicii specializate de lipsa mijloacelor de transport în comun, în special din mediul rural către mediul urban; -Lipsa centrelor pentru dezvoltarea deprinderilor de viață independentă;	centre de zi de recuperare pentru copiii cu dizabilități, inclusiv echipă mobilă la domiciliul copilului cu handicap	Centre de zi pentru dezvoltarea deprinderilor de viață independentă Servicii de consiliere familială Centre de tip respiro pentru copiii cu handicap, părinții/ocrotitorii acestora Centre de consiliere și sprijin pentru părinți și copii Servicii de monitorizare telefonică și prin vizite Cluburi pentru copii și tineret
c. Copiii cu dizabilități care se află în structurile rezidențiale	-intrările în sistemul de protecție de tip rezidențial sunt aproape egale cu ieșirile - stagnare a măsurilor de protecție prin reintegrare familială	Servicii de tip rezidențial - centre de primire în regim de urgență, case de tip familial , apartamente Sistemul rezidențial de protecție a copilului: max. 12 copii, cu implementare până la 31.12.2023 Continuarea reformei de dezinstituționalizare	Servicii de reabilitare și de terapie Centru de sprijin a reintegrării copilului în familie
d. Copiii cu cerințe educaționale speciale cu risc de abandon școlar	-Pandemia Covid-19 a contribuit la pierderea contactului copiilor cu		Servicii de terapie educațională

Direcția Generală de Asistență Socială și Protecția Copilului Iași



Analiza contextului social al județului Iași

Categorii de grupuri țintă principale	Probleme sociale/ /Situatii în dificultate/risc	Servicii sociale existente la nivelul comunității (atât cele publice, cât și cele private)	Servicii sociale necesare și neacoperite de cele existente
	<p>școala, în situația derulării școlii online;</p> <p>-Datele studiului "Impactul Covid-19 asupra copiilor din România", realizat de Salvați Copiii România, arată că aproape jumătate dintre copiii din România nu au acces la o tabletă sau la un computer, singurele dispozitive care pot permite o participare reală la lecțiile online;</p>		<p>Educație remedială Activități extra-școlare</p> <p>Consiliere (cu sprijin de la ONG-uri, primării)</p> <p>Servicii de consiliere și sprijin în școli</p> <p>Servicii de consiliere familială</p> <p>Servicii de monitorizare telefonică și prin vizite</p> <p>Cluburi pentru copii și tineret</p>
e. Copiii cu risc de abandon școlar sau care nu frecventează o formă de învățământ	<p>-restrângerea nr de clase la nivel de comunități rurale conduce la dificultăți în accesarea serviciilor educaționale;</p> <p>-acces îngreunat la cursuri de lipsa mijloacelor de transport în comun, în special din mediul rural către mediul urban;</p> <p>-copiii provin din familii vulnerabile socio-economic/destrămate/cu părinți alcoolici, familii pentru care educația nu constituie o prioritate;</p> <p>-închiderea școlilor și organizarea cursurilor online fără dispozitivele necesare și în lipsa instrumentelor de evaluare a calității procesului de educație au constituit și constituie factori de risc major de abandon școlar;</p>		<p>Servicii de consiliere și sprijin în școli</p> <p>Servicii de consiliere familială</p> <p>Servicii de monitorizare telefonică și prin vizite</p> <p>Cluburi pentru copii și tineret</p>



Analiza contextului social al județului Iași

Categorii de grupuri țintă principale	Probleme sociale/ /Situatii în dificultate/risc	Servicii sociale existente la nivelul comunității (atât cele publice, cât și cele private)	Servicii sociale necesare și neacoperite de cele existente
	<p>-nevoia de participare în clase de educație remedială, pentru a putea recupera decalajul cauzat de lipsa accesului la școala online;</p> <p>-consiliere psihologică, atât pentru ei, cât și pentru familiile lor</p> <p>-lipsa de suport din partea familiei lărgite/de origine</p> <p>-lipsa resurselor materiale</p>		
<p>f. Copiii aflați în risc de separare de părinți/copiii separați de părinți, inclusiv copiii ai căror părinți sunt plecați la muncă în străinătate</p>	<p>-lipsa de suport din partea familiei lărgite/de origine</p> <p>- creșteri ale numărului de copii intrați în sistemul de protecție specială, fie el de tip familial sau rezidențial, sistem în care intră cu precădere grupuri de frați abuzați sau neglijăți</p>		<p>Servicii de terapie educațională</p> <p>Servicii de consiliere și sprijin în școli, inclusiv pentru copiii cu părinți plecați în străinătate sau copiii cu părinți în închisoare</p> <p>Servicii de consiliere familială</p> <p>Servicii de prevenire a instituționalizării și prevenirea separării copiilor de familie la nivel de comunitate</p> <p>Servicii de monitorizare telefonică și prin vizite</p> <p>Cluburi pentru copii și tineret</p>
<p>g. Copiii părăsiți/neglijăți/abuzați/traficați/exploatați</p>	<p>-necesitatea dezvoltării unor servicii de reabilitare (care nu sunt disponibile la momentul actual în comunitate), precum psihoterapia și alte servicii psihologice;</p> <p>-lipsa de suport din partea familiei lărgite/de origine</p>	<p>Centre de zi</p> <p>Centre de consiliere</p>	<p>Servicii de reabilitare și de terapie (psihoterapia, alte servicii psihologice) Informare și protejare a fetelor tinere aflate în risc de exploatare și trafic</p> <p>Servicii de consiliere și sprijin în școli, inclusiv pentru copiii cu</p>



Analiza contextului social al județului Iași

Categorii de grupuri țintă principale	Probleme sociale/ /Situatii în dificultate/risc	Servicii sociale existente la nivelul comunității (atât cele publice, cât și cele private)	Servicii sociale necesare și neacoperite de cele existente
	<p>-creșteri ale numărului de copii intrați în sistemul de protecție specială, fie el de tip familial sau rezidențial, sistem în care intră cu precădere grupuri de frați abuzați sau neglijăți</p> <p>- lipsa unui sistem de monitorizare, care să verifice dacă familiile din care provin copiii părăsiți/neglijăți/ abuzați/ traficați/exploatați țin cont de recomandările primite, felul în care acestea au influențat beneficiarul</p>		<p>părinți plecați în străinătate sau copiii cu părinți în închisoare</p> <p>Servicii de consiliere familială</p> <p>Servicii suport de reabilitare și de terapie (psihoterapie, consiliere psihologică etc)</p> <p>Servicii de monitorizare telefonică și prin vizite</p>
h. Copiii delincvenți/cu tulburări de comportament	<p>-probleme de comportament la copii,</p> <p>-creșterea numărului de copii aflați sub măsuri de protecție,</p> <p>-în cadrul DGASPC Iași, există un serviciu de tip centru rezidențial, însă acesta este dedicat doar băieților cu tulburări de comportament. Prin urmare, există nevoia deschiderii unui astfel de centru pentru fete;</p> <p>-lipsa unor module/programe de reabilitare comportamentală eficiente;</p> <p>-lipsa mai multor centre dedicate copiilor cu probleme comportamentale;</p> <p>-nevoia dezvoltării unor centre de resocializare a copiilor cu</p>	<p>serviciu de zi care oferă servicii suport pentru copiii cu tulburări de comportament pentru a preveni recidivele comportamentale</p> <p>serviciu specializat de tip rezidențial pentru băieți cu tulburări de comportament pentru minorii care nu răspund penal pentru faptele săvârșite</p> <p>servicii de zi - centre de zi pentru copii care au săvârșit fapte penale și nu răspund penal</p>	<p>Servicii de terapie educațională</p> <p>Centru de resocializare a copilului cu comportament predelinvent sau delinvent</p> <p>Serviciu de tip centru rezidențial pentru fete cu tulburări de comportament cu servicii integrate de psihoterapie</p> <p>Servicii/programe de reabilitare comportamentală și de terapie</p> <p>Servicii de tip centru rezidențial/de zi pentru copiii delincvenți/cu tulburări de comportament</p> <p>Centre de resocializare a copiilor cu comportamente predelicvente sau delicvente</p> <p>Servicii adaptate minorilor delincvenți cu vârsta între 16-18 ani</p>



Analiza contextului social al județului Iași

Categorii de grupuri țintă principale	Probleme sociale/ /Situatii în dificultate/risc	Servicii sociale existente la nivelul comunității (atât cele publice, cât și cele private)	Servicii sociale necesare și neacoperite de cele existente
	<p>comportamente predelicvente sau delicvente;</p> <p>-dificultăți de integrare;</p> <p>-lipsa unor servicii adaptate minorilor delicvenți cu vârsta între 16-18 ani</p> <p>- lipsa de suport din partea familiei lărgite/de origine</p> <p>-dificultăți în asigurarea de servicii de suport pentru acest grup țintă</p>		<p>Servicii de consiliere familială</p> <p>Intervenții timpurii cu privire la situațiile de delincvență juvenilă</p> <p>Servicii sociale dedicate minorilor cu deviații comportamentale</p>
<p>i. Mame minore/minore însărcinate, aflate în situații de risc social, de excluziune și/sau marginalizare socială</p>	<p>-nr îngrijorător de mare de mame minore si gravide minore la nivel județ;</p> <p>-lipsa intervenției de prevenție timpurie din partea serviciului medical din comunitate;</p> <p>-lipsa implicării școlii;</p> <p>-lipsa unei colaborări între instituțiile statului în vederea monitorizării situațiilor acestora;</p> <p>-lipsa educației preventive;</p> <p>- lipsa de suport din partea familiei lărgite/de origine</p>	<p>Centru rezidențial pentru fete minore</p> <p>Centru maternal pt protecție temporară a mamelor minore</p>	<p>Servicii de consiliere juridică, consiliere psihologică, parentală și medicală prin colaborare interinstituțională</p> <p>Servicii de consiliere familială</p> <p>Servicii de inserție socială și pe piața muncii</p> <p>Serviciile de îngrijire a tinerelor mame</p> <p>Crearea unor centre / campusuri dedicate exclusiv mamelor minore și participarea acestora la programe specializate</p> <p>Servicii de monitorizare telefonică și prin vizite</p> <p>Educație parentală pentru dobândirea și consolidarea abilităților parentale oferite de ONG-uri sau DGASPC prin centrele specifice (de consiliere și sprijin</p>



Analiza contextului social al județului Iași

Categorii de grupuri țintă principale	Probleme sociale/ /Situatii în dificultate/risc	Servicii sociale existente la nivelul comunității (atât cele publice, cât și cele private)	Servicii sociale necesare și neacoperite de cele existente
<p>j. Familii cu venituri reduse, beneficiare de ajutor social pentru VMG</p>	<p>-lipsa educației părinților și lipsurile materiale;</p> <p>-acces îngreunat la serviciile sociale de lipsa mijloacelor de transport în comun, în special din mediul rural către mediul urban;</p> <p>-număr ridicat de divorțuri și de relații de concubinaj;</p> <p>-venituri mici;</p>		<p>pentru părinți, prin centrele de sprijinire a reintegrării)</p> <p>Centre sociale in mediul rural</p> <p>Servicii de asistență medicală specializată</p> <p>Servicii de consiliere juridică, consiliere psihologică, parentală și medicală prin colaborare interinstituțională</p> <p>Servicii integrate educație-sănătate-ocupare</p> <p>Servicii de inserție socio-profesională</p> <p>Servicii de consiliere familială</p> <p>Servicii de inserție socială și pe piața muncii</p> <p>Servicii de monitorizare telefonică și prin vizite</p> <p>Educație parentală pentru dobândirea și consolidarea abilităților parentale oferite de ONG-uri sau DGASPC prin centrele specifice (de consiliere și sprijin pentru părinți, prin centrele de sprijinire a reintegrării)</p>
<p>2. Persoane (adulte) cu dizabilități</p>	<p>-imposibilitatea gestionării de către aparținători a unor nevoi socio-medicale ale persoanelor cu afecțiuni psihice;</p>	<p>Acordare de sprijin în ceea ce privește deplasarea persoanelor cu dizabilități la servicii specializate în afara domiciliului</p>	<p>Servicii de integrare socială a persoanelor cu dizabilități</p> <p>Servicii de incluziune pe piața muncii a persoanelor cu dizabilități</p>



Analiza contextului social al județului Iași

Categorii de grupuri țintă principale	Probleme sociale/ /Situatii în dificultate/risc	Servicii sociale existente la nivelul comunității (atât cele publice, cât și cele private)	Servicii sociale necesare și neacoperite de cele existente
	<p>-creștere a nevoii de servicii sociale în ultimii ani;</p> <p>-lipsa unor servicii integrate la nivel de comunitate;</p> <p>-servicii limitate dedicate creșterii calității vieții persoanelor cu dizabilități;</p> <p>-necesitatea serviciilor de incluziune pe piața muncii a persoanelor cu dizabilități;</p> <p>-Comisa de evaluare nu se află în plan local, iar persoanele care se deplasează cu dificultate nu pot beneficia de anumite servicii decât în urma unei evaluări;</p> <p>- acces greu la Comisia de Evaluare sau alte servicii ale instituțiilor publice care nu au reprezentare în plan local;</p> <p>-imposibilitatea de a se reprezenta în instanță;</p>		<p>Servicii de îngrijire la domiciliu</p> <p>Creșterea numărului de unități și de persoane specializate în consilierea și sprijinul persoanelor cu dizabilități</p> <p>Diverse servicii specializate (care presupun resurse financiare consistente) - servicii de abilitare, servicii de inserție socio-profesională etc</p> <p>Servicii de consiliere familială</p> <p>Servicii de inserție socială și pe piața muncii</p> <p>Serviciile de integrare socială pentru persoane cu dizabilități</p>
Adulți cu grad ridicat de vulnerabilitate din centrele rezidențiale	-lipsa serviciilor pentru deprinderi pentru o viață independentă		Centru permanent pentru persoanele cu dizabilități/afecțiuni psihice (Ceplenița)
Adulții cu dizabilități cu acces limitat la servicii de ocupare, de recuperare și de suport pentru o viață independentă	-lipsa locurilor în centre (de exemplu, pentru adulții cu schizofrenie pentru care există un singur centru dedicat);		Centre de zi/rezidențiale pentru persoanele cu dizabilități (schizofrenie) Servicii de consiliere familială



Analiza contextului social al județului Iași

Categorii de grupuri țintă principale	Probleme sociale/ /Situatii în dificultate/risc	Servicii sociale existente la nivelul comunității (atât cele publice, cât și cele private)	Servicii sociale necesare și neacoperite de cele existente
			Servicii de inserție socială și pe piața muncii
3. Persoane vârstnice (peste 65 ani cu venituri insuficiente, boli sau marginalizate)	<p>-cazurile medico-sociale sunt în continuă creștere;</p> <p>- dezvoltarea serviciilor de îngrijire la domiciliu este necesară pentru persoanele vulnerabile care nu se pot deplasa;</p> <p>- accesul în unitățile medico-sociale este îngreunat din cauza locurilor insuficiente pentru internare raportat la numărul de solicitări;</p>	<p>Centru rezidențial pentru vârstnici</p> <p>Centru rezidențial pentru îngrijire paliativă</p> <p>Serviciu de catering pentru persoane vârstnice</p> <p>Cazare și îngrijire persoane vârstnice</p> <p>Servicii medicale și de îngrijire, instituționalizare - Unitatea Medico-Socială Răducăneni</p>	<p>Ceplenița: centru de zi pentru vârstnici</p> <p>Centre de zi pentru vârstnici</p> <p>Cămine de bătrâni</p> <p>Servicii de îngrijire la domiciliu</p> <p>Centre mici care să deservească comunitatea locală</p>
4. Victime ale violenței domestice (femei, copii, vârstnici)	<p>-grad ridicat de violență domestică, accentuat în contextul crizei economice și al pandemiei;</p> <p>-lipsa serviciilor sociale specifice acestei categorii din mediul rural contribuie la creșterea cazurilor raportate;</p> <p>-nevoia dezvoltării unor centre de tranziție pentru victime până la soluționarea cazurilor;</p> <p>-distanțele de la anumite localități până la centrele specializate sunt foarte mari;</p> <p>-insuficiența locuințelor sociale (de adăpost);</p> <p>-insuficiența personalului specializat, atât în cadrul sistemului de servicii sociale, cât și în școli,</p>	<p>Management de caz</p> <p>Consiliere psihologică</p> <p>Consiliere juridică</p> <p>Servicii de securizare a locuințelor victimelor</p> <p>Pachete de criză (intervenție pe caz, medicină legală, părăsirea locuinței)</p> <p>P</p>	<p>Centre de tranziție pentru victime</p> <p>Servicii de consiliere familială</p> <p>Servicii de inserție socială și pe piața muncii</p> <p>Servicii de consiliere pentru agresor</p>



Analiza contextului social al județului Iași

Categorii de grupuri țintă principale	Probleme sociale/ /Situatii în dificultate/risc	Servicii sociale existente la nivelul comunității (atât cele publice, cât și cele private)	Servicii sociale necesare și neacoperite de cele existente
	<p>medicina de familie, poliție care să fie instruiți să gestioneze și să identifice astfel de cazuri.</p>		
5. Refugiați	<p>-creșterea exponențială a numărului de refugiați (de exemplu, în prezent, doar Fundatia Serviciilor Sociale Bethany adresează un număr de 200 de refugiați in cadrul asociației);</p> <p>-grup vulnerabil care a înregistrat o creștere alarmantă și care va necesita o atenție sporită pe viitor, resursele materiale dedicate acestora fiind limitate, cu consecințe în</p> <p>creșterea delincvenței pe plan local;</p> <p>-incluziunea pe piața muncii a refugiaților;</p> <p>-dificultăți de integrare a copiilor în școli ca urmare a diferențelor culturale și a necunoașterii limbii române;</p> <p>-dificultăți de integrare în comunitatea locală;</p>	<p>Servicii de cazare</p> <p>Consiliere psihologică și juridică</p> <p>Servicii de ocupare</p> <p>Centru rezidențial pentru copiii refugiați (prin relocarea serviciului social din Ucraina)</p>	<p>Servicii sociale de cazare</p> <p>Servicii de consiliere psihologică, juridică etc</p> <p>Servicii de integrare socială</p> <p>Creșterea nr. de personal specializat în consiliere psihologică și juridică pentru refugiați</p> <p>Servicii de inserție socio-profesională</p> <p>Servicii de consiliere familială</p> <p>Servicii de inserție socială și pe piața muncii</p>

Sursa: Autorul



Printre **dificultățile identificate la nivelul structurilor de management (județean, local)** în cadrul cercetării calitative menționăm:

- subfinanțarea serviciilor sociale, cât și lipsa unor surse de finanțare pentru investiții și digitalizare în servicii sociale private,
- nr. mic de asistenți sociali angajați în cadrul SPAS-urilor, situație care duce la concentrarea asistenței sociale cu precădere pe beneficii și nu pe servicii de prevenire, prin lipsa personalului dedicat,
- lipsa de implicare a UAT-urilor la nivel local, mai ales în dezvoltarea serviciilor de prevenție și a serviciilor în proximitatea beneficiarului,
- la nivelul localităților, serviciile sociale sunt de capacitate mică și sunt realizate în general în cooperare cu organizațiile neguvernamentale, cu biserica din localitate sau direct cu fonduri din bugetele locale,
- imposibilitatea de a accesa anumite servicii sociale (fiind gestionate la nivel de județ), accesul la serviciile sociale fiind îngreunat și limitat pentru solicitanții din mediul rural,
- lipsa unui nucleu de servicii sociale și a unei evidențe clare a situațiilor acestora,
- lipsa acută de servicii dedicate persoanelor cu nevoi speciale,
- lipsa de personal specializat,
- comunicare inter-instituțională precară, neavând un punct / nucleu comun, care să ofere servicii centralizate,
- procesul de colaborare / comunicare poate fi substanțial îmbunătățit, în prezent fiind unul deficitar în ceea ce privește serviciile medicale / forța de muncă / acces la comisiile de evaluare,
- lipsa unor planuri/ măsuri/servicii de urgență/pentru situații de urgență în condiții de război și pandemie.

Prioritățile de intervenție cel mai adesea menționate în cadrul cercetării calitative pot fi rezumate după cum urmează:

- menținerea calității serviciilor sociale,
- dezinstituționalizarea serviciilor sociale și implicarea activă a UAT-urilor în dezvoltarea de servicii adresate nevoilor comunității,
- dezvoltarea unui sistem de servicii sociale bazat pe prevenție,
- oferirea unei palete diversificate de servicii integrate socio-educative, prin dezvoltarea mai multor centre de servicii sociale (cu precădere în mediul rural) și centre educaționale pentru acoperirea cât mai mare a unor nevoi specifice,
- dezvoltarea de întreprinderi sociale de inserție care să ofere un pachet integrat de servicii de consiliere, orientare profesională, calificare, angajare, mediere și jobcoaching pentru persoane din grupuri vulnerabile,
- asigurarea transportului din mediul rural către centrele de servicii sociale specializate din urban, cu precădere cele din Municipiul Iași,
- formarea, perfecționarea și supervizarea personalului (realizată extern, nu intern),



Analiza contextului social al județului Iași

- creșterea considerabilă a numărului de specialiști pentru a deservi grupurile vulnerabile,
- menținerea unui dialog deschis între instituțiile partenere și colaboratoare din diverse domenii de activitate adresate de serviciile sociale,
- stabilirea de parteneriate cu ONG-urile care pot furniza servicii și specialiști care să poată răspunde paletei largi de vulnerabilități sociale diferite existente la nivel județean,
- nevoia unor modificări legislative care să contribuie la îmbunătățirea nivelului de trai a categoriilor defavorizate,
- campanii de promovare a serviciilor deja existente în comunitățile vulnerabile atât prin instituțiile publice și private, dar și în mass-media.



Capitolul 3. Identificare grupuri țintă și probleme sociale ale grupurilor țintă la nivel județean

Pe baza informațiilor culese prin intermediul instrumentelor de cercetare descrise în capitolul anterior și prin corelarea acestora cu analiza contextului actual al elaborării Strategiei județene de dezvoltare a serviciilor sociale pentru perioada 2021-2027, se pot determina principalele grupuri țintă și nevoile sociale ale acestora, după cum se observă în tabelul de mai jos.

Tabelul nr. 31: Grupurile țintă vulnerabile identificate și problemele sociale /situațiile în dificultate/risc cu care se confruntă la nivel județean

Categoriile de grupuri țintă principale	Probleme sociale/ /Situații în dificultate/risc
Copilul și/sau familia	<ul style="list-style-type: none"> -La nivel instituțional, se remarcă incapacitatea separării categoriilor de copii vulnerabili, fapt ce contribuie la creșterea vulnerabilității copiilor instituționalizați; - Serviciile de prevenție lipsesc cu desăvârșire la nivel județean - nu există centre de zi de prevenție pentru copii; -Medicii de familie: pasivi în explorarea familiilor vulnerabile -Deprinderi de viață independentă insuficient conturate și consolidate de copii și tineri
a. Copiii aflați în sistemul de protecție specială	-lipsa serviciilor de prevenire a separării copilului de familie, fie lipsesc cu desăvârșire, fie sunt într-un stadiu de subdezvoltare la nivel de comunitate
b. Copiii cu dizabilități fără servicii de sprijin în comunitate	<ul style="list-style-type: none"> -Acces îngreunat către servicii specializate de lipsa mijloacelor de transport în comun, în special din mediul rural către mediul urban; -Lipsa centrelor pentru dezvoltarea deprinderilor de viață independentă;
c. Copiii cu dizabilități care se află în structurile rezidențiale	<ul style="list-style-type: none"> -intrările în sistemul de protecție de tip rezidențial sunt aproape egale cu ieșirile - stagnare a măsurilor de protecție prin reintegrare familială
d. Copiii cu cerințe educaționale speciale cu risc de abandon școlar	<ul style="list-style-type: none"> -Pandemia Covid-19 a contribuit la pierderea contactului copiilor cu școala, în situația derulării școlii online; -Datele studiului "Impactul Covid-19 asupra copiilor din România", realizat de Salvați Copiii România, arată că aproape jumătate dintre copiii din România nu au acces la o tabletă sau la un computer, singurele dispozitive care pot permite o participare reală la lecțiile online;
e. Copiii cu risc de abandon școlar sau care nu frecventează o formă de învățământ	-restrângerea nr de clase la nivel de comunități rurale conduce la dificultăți în accesarea serviciilor educaționale;



Analiza contextului social al județului Iași

Categorii de grupuri țintă principale	Probleme sociale/ /Situatii în dificultate/risc
	<p>-acces îngreunat la cursuri de lipsa mijloacelor de transport în comun, în special din mediul rural către mediul urban;</p> <p>-copiii provin din familii vulnerabile socio-economic/destrămate/cu părinți alcoolici, familii pentru care educația nu constituie o prioritate;</p> <p>-închiderea școlilor și organizarea cursurilor online fără dispozitivele necesare și în lipsa instrumentelor de evaluare a calității procesului de educație au constituit și constituie factori de risc major de abandon școlar;</p> <p>-nevoia de participare în clase de educație remedială, pentru a putea recupera decalajul cauzat de lipsa accesului la școala online;</p> <p>-consiliere psihologică, atât pentru ei, cât și pentru familiile lor</p> <p>-lipsa de suport din partea familiei lărgite/de origine</p> <p>-lipsa resurselor materiale</p>
f. Copiii aflați în risc de separare de părinți/copiii separați de părinți, inclusiv copiii ai căror părinți sunt plecați la muncă în străinătate	<p>-lipsa de suport din partea familiei lărgite/de origine</p> <p>- creșteri ale numărului de copii intrați în sistemul de protecție specială, fie el de tip familial sau rezidențial, sistem în care intră cu precădere grupuri de frați abuzați sau neglijați</p>
g. Copiii părăsiți/neglijați/abuzați/traficați/exploatați	<p>-necesitatea dezvoltării unor servicii de reabilitare (care nu sunt disponibile la momentul actual în comunitate), precum psihoterapia și alte servicii psihologice;</p> <p>-lipsa de suport din partea familiei lărgite/de origine</p> <p>-creșteri ale numărului de copii intrați în sistemul de protecție specială, fie el de tip familial sau rezidențial, sistem în care intră cu precădere grupuri de frați abuzați sau neglijați</p> <p>- lipsa unui sistem de monitorizare, care să verifice dacă familiile din care provin copiii părăsiți/ neglijați/ abuzați/ traficați/ exploatați țin cont de recomandările primite, felul în care acestea au influențat beneficiarul</p>
h. Copiii delicvenți/cu tulburări de comportament	<p>-probleme de comportament la copii,</p> <p>-creșterea numărului de copii aflați sub măsuri de protecție,</p> <p>-în cadrul DGASPC Iași, există un serviciu de tip centru rezidențial, însă acesta este dedicat doar băieților cu tulburări de comportament. Prin urmare, există nevoia deschiderii unui astfel de centru pentru fete;</p> <p>-lipsa unor module/programe de reabilitare comportamentală eficiente;</p> <p>-lipsa mai multor centre dedicate copiilor cu probleme comportamentale;</p>



Analiza contextului social al județului Iași

Categorii de grupuri țintă principale	Probleme sociale/ /Situatii în dificultate/risc
	<ul style="list-style-type: none"> -nevoia dezvoltării unor centre de resocializare a copiilor cu comportamente predelicvente sau delicvente; -dificultăți de integrare; -lipsa unor servicii adaptate minorilor delicvenți cu vârsta între 16-18 ani - lipsa de suport din partea familiei lărgite/de origine -dificultăți în asigurarea de servicii de suport pentru acest grup țintă
i. Mame minore/minore însărcinate, aflate în situații de risc social, de excluziune și/sau marginalizare socială	<ul style="list-style-type: none"> -nr îngrijorător de mare de mame minore si gravide minore la nivel județ; -lipsa intervenției de prevenție timpurie din partea serviciului medical din comunitate; -lipsa implicării școlii; -lipsa unei colaborări între instituțiile statului în vederea monitorizării situațiilor acestora; -lipsa educației preventive; - lipsa de suport din partea familiei lărgite/de origine
j. Familii cu venituri reduse, beneficiare de ajutor social pentru VMG	<ul style="list-style-type: none"> -lipsa educației părinților și lipsurile materiale; -acces îngreunat la serviciile sociale de lipsa mijloacelor de transport în comun, în special din mediul rural către mediul urban; -număr ridicat de divorțuri și de relații de concubinaj; -venituri mici;
2. Persoane (adulte) cu dizabilități	<ul style="list-style-type: none"> -imposibilitatea gestionării de către aparținători a unor nevoi socio-medicale ale persoanelor cu afecțiuni psihice; -creștere a nevoii de servicii sociale în ultimii ani; -lipsa unor servicii integrate la nivel de comunitate; -servicii limitate dedicate creșterii calității vieții persoanelor cu dizabilități; -necesitatea serviciilor de incluziune pe piața muncii a persoanelor cu dizabilități; -Comisa de evaluare nu se află în plan local, iar persoanele care se deplasează cu dificultate nu pot beneficia de anumite servicii decât în urma unei evaluări; - acces greu la Comisia de Evaluare sau alte servicii ale instituțiilor publice care nu au reprezentare în plan local; -imposibilitatea de a se reprezenta în instanță;
Adulți cu grad ridicat de vulnerabilitate din centrele rezidențiale	<ul style="list-style-type: none"> -lipsa serviciilor pentru deprinderi pentru o viață independentă



Analiza contextului social al județului Iași

Categorii de grupuri țintă principale	Probleme sociale/ /Situații în dificultate/risc
Adulții cu dizabilități cu acces limitat la servicii de ocupare, de recuperare și de suport pentru o viață independentă	-lipsa locurilor în centre (de exemplu, pentru adulții cu schizofrenie pentru care există un singur centru dedicat);
3. Persoane vârstnice (peste 65 ani cu venituri insuficiente, boli sau marginalizate)	-cazurile medico-sociale sunt în continuă creștere; - dezvoltarea serviciilor de îngrijire la domiciliu este necesară pentru persoanele vulnerabile care nu se pot deplasa; - accesul în unitățile medico-sociale este îngreunat din cauza locurilor insuficiente pentru internare raportat la numărul de solicitări;
4. Victime ale violenței domestice (femei, copii, vârstnici)	-grad ridicat de violență domestică, accentuat în contextul crizei economice și al pandemiei; -lipsa serviciilor sociale specifice acestei categorii din mediul rural contribuie la creșterea cazurilor raportate; -nevoia dezvoltării unor centre de tranziție pentru victime până la soluționarea cazurilor; -distanțele de la anumite localități până la centrele specializate sunt foarte mari; -insuficiența locuințelor sociale (de adăpost); -insuficiența personalului specializat, atât în cadrul sistemului de servicii sociale, cât și în școli, medicina de familie, poliție care să fie instruiți să gestioneze și să identifice astfel de cazuri.
5. Refugiați	-creșterea exponențială a numărului de refugiați (de exemplu, în prezent, doar Fundatia Serviciilor Sociale Bethany adresează un număr de 200 de refugiați în cadrul asociației); -grup vulnerabil care a înregistrat o creștere alarmantă și care va necesita o atenție sporită pe viitor, resursele materiale dedicate acestora fiind limitate, cu consecințe în creșterea delincvenței pe plan local; -incluziunea pe piața muncii a refugiaților; -dificultăți de integrare a copiilor în școli ca urmare a diferențelor culturale și a necunoașterii limbii române; -dificultăți de integrare în comunitatea locală;

Sursa: Autorul



Capitolul 4. Analiza serviciilor sociale acordate la nivel județean

Ministerul Muncii și Solidarității Sociale, prin proiectul „Implementarea unui sistem de elaborare de politici publice în domeniul incluziunii sociale la nivelul MMSJ” (cod SIPOCA 4), a elaborat o serie de instrumente tematice interactive sub forma unor hărți, care cuprind informații cu privire la serviciile sociale existente și la serviciile sociale necesare la nivel național, județean și local. Hărțile au la bază datele procesate din cererile de acreditare a furnizorilor și cererile de licențiere a serviciilor sociale, respectiv date extrase din Registrul electronic unic al serviciilor sociale publicat de Ministerul Muncii și Solidarității Sociale la data de 24 septembrie 2018.⁷

Astfel, la nivelul județului Iași au fost identificate 121 de servicii sociale existente dintre care 54,55% aparțin sectorului public și 45,45% aparțin sectorului privat, conform figurii de mai jos:

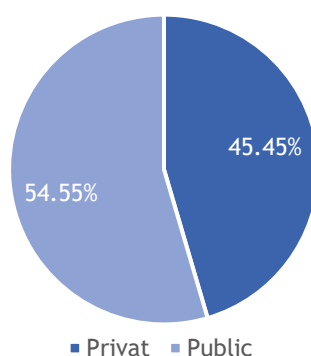


Figura nr. 37: Distribuția serviciilor sociale public/privat

Sursa: Ministerul Muncii și Solidarității Sociale

Serviciile sociale existente sunt distribuite în cadrul a 30 de unități administrativ-teritoriale, după cum urmează a fi prezentate în tabelul de mai jos:

Tabelul nr. 32: Servicii sociale existente la nivelul județului Iași

Nr. crt.	Localitate	Nr. servicii sociale existente	%	Nr. crt.	Localitate	Nr. servicii sociale existente	%
1.	Alexandru I. Cuza	1	0.83%	16.	Ion Neculce	1	0.83%
2.	Bălțați	1	0.83%	17.	Mircești	3	2.48%
3.	Bârnova	4	3.31%	18.	Miroslava	4	3.31%
4.	Bivolari	1	0.83%	19.	Miroslovești	1	0.83%
5.	Butea	2	1.65%	20.	Mogoșești	2	1.65%
6.	Ciurea	1	0.83%	21.	Pașcani	1	0.83%

⁷ Ministerul Muncii și Solidarității Sociale, Hărți disponibile la <http://mmuncii.ro/j33/index.php/ro/>



Analiza contextului social al județului Iași

Nr. crt.	Localitate	Nr. servicii sociale existente	%	Nr. crt.	Localitate	Nr. servicii sociale existente	%
7.	Cotnari	1	0.83%	22.	Podu Iloaiei	4	3.31%
8.	Cozmești	1	0.83%	23.	Popricani	1	0.83%
9.	Dagâța	1	0.83%	24.	Rediu	1	0.83%
10.	Fântânele	1	0.83%	25.	Scobinți	2	1.65%
11.	Hălăucești	1	0.83%	26.	Târgu Frumos	4	3.31%
12.	Heleșteni	1	0.83%	27.	Țibănești	1	0.83%
13.	Hârlău	3	2.48%	28.	Țigănași	1	0.83%
14.	Horlești	6	4.96%	29.	Tomești	2	1.65%
15.	Iași	66	54.55%	30.	Voinești	2	1.65%
Total servicii sociale existente		121					

Sursa: Ministerul Muncii și Solidarității Sociale

Conform tabelului de mai sus, se observă o distribuție inegală a serviciilor sociale existente la nivel județean, cele mai multe servicii sociale fiind regăsite la nivelul Municipiului Iași, acestea reprezentând 54,55% din totalul județean. Se remarcă faptul că restul de 68 de localități din județul Iași nu oferă niciun serviciu social la nivel de comunitate.

Tipologia și numărul serviciilor sociale acordate în zonele rurale versus zonele urbane la nivel județului Iași sunt redată în tabelul de mai jos:

Tabelul nr. 33: Tipurile și numărul de servicii sociale furnizate la nivelul județului Iași, mediul rural vs mediul urban

Tipurile de servicii sociale	Mediul urban	Mediul rural	Număr total	Procent
Centre rezidențiale de îngrijire și asistență medico-socială pentru persoane vârstnice, bolnavi cronici în fază terminală	Iași	Bivolari	2	1.65%
Centre rezidențiale de îngrijire și asistență pentru persoane vârstnice	Iași (4 centre) Târgu Frumos	Butea Mircești Tomești	8	6.61%
Centre rezidențiale pentru persoane	Iași (8 centre)	Bârnova (2 centre)	19	15.70%



Analiza contextului social al județului Iași

Tipurile de servicii sociale	Mediul urban	Mediul rural	Număr total	Procent
adulte cu dizabilități	Hârlău (3 centre) Podu Iloaiei (3 centre)	Cozmești Mircești Popricani		
Centre rezidențiale pentru copii în sistemul de protecție specială	Iași (13 centre) Pașcani	Butea Horlești (6 centre) Miroslavești	22	18.18%
Centre rezidențiale pentru tineri în dificultate	Iași	-	1	0.83%
Centre rezidențiale de îngrijire și asistență pentru victimele violenței în familie (domestice)	Iași	-	1	0.83%
Centre rezidențiale de îngrijire și asistență pentru persoanele fără adăpost	Iași Podu Iloaiei	-	2	1.65%
Centre de zi pentru persoane vârstnice	Iași (2 centre)	Bălțați	3	2.48%
Servicii de îngrijire la domiciliu pentru persoane vârstnice, persoane cu dizabilități, persoane aflate în situație de dependență	Iași (5 centre)	Mircești	6	4.96%
Centre de zi pentru persoane adulte cu dizabilități	Iași (2 centre)	Miroslava	3	2.48%
Centre de zi pentru copii: copii în familie, copii separați sau în risc de separare de părinți	Iași (12 centre)	Alexandru I. Cuza Bârnova (2 centre) Ciurea Cotnari	32	26.45%



Analiza contextului social al județului Iași

Tipurile de servicii sociale	Mediul urban	Mediul rural	Număr total	Procent
		Dagâța Fântânele Hălăucești Heleșteni Ion Neculce Miroslava (2 centre) Mogoșești (2 centre) Scobinți Țibănești Țigănași Tomești Voinești (2 centre)		
Centre de zi pentru familie cu copii	Iași (5 centre) Târgu Frumos (2 centre)	Scobinți	8	6.61%
Centre de zi pentru persoane toxico-dependente, pentru persoane cu diferite adicții: droguri, alcool, alte substanțe toxice etc.	Iași (2 centre)	-	2	1.65%
Centre de zi pentru asistență și suport pentru alte persoane aflate în situații de nevoie	Iași (5 centre) Târgu Frumos	Miroslava Rediu	8	6.61%
Centre de preparare și distribuire a hranei pentru persoane în risc de sărăcie	Iași (4 centre)	-	4	3.31%

Sursa: Ministerul Muncii și Solidarității Sociale

Cel mai bine reprezentat serviciu social în mediul rural este cel al centrelor de zi pentru copii, reprezentând 26,45% din totalul serviciilor identificate, fiind prezente 24 de astfel de centre în următoarele comune din județul Iași: Alexandru I. Cuza, Bârnova (2 centre), Ciurea,



Analiza contextului social al județului Iași

Cotnari, Dagâța, Fântânele, Hălăucești, Heleșteni, Iași (12 centre), Ion Neculce, Miroslava (2 centre), Mogoșești (2 centre), Scobinți, Țibănești, Țigănași, Tomești, Voinești (2 centre). De asemenea, se fac remarcate în mediul rural și centrele rezidențiale pentru copii în sistemul de protecție specială (8), reprezentând 18,18% din totalul serviciilor sociale și regăsindu-se în localitățile: Butea, Horlești (6 centre), Miroslăvești.

În cazul serviciilor sociale se observă faptul că acestea predomină în zona urbană, cu un procent de 64,46% din totalul acestora.

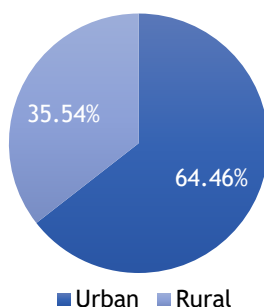


Figura nr. 38: Repartiția serviciilor sociale regăsite în zonele urbane/rurale, în funcție de numărul lor

Sursa: Ministerul Muncii și Solidarității Sociale

Analizând și comparând mediul urban versus mediul rural, serviciile sociale pot fi caracterizate astfel:

- **Centrele rezidențiale de îngrijire și asistență pentru persoane vârstnice** se regăsesc în procent de 62,5% în zonele urbane, mai exact 4 centre în Iași (*îngrijire socio-medicală pentru persoane vârstnice în cadrul Căminului de bătrâni Casa Sfântul Iosif, Căminul de Pensionari Sfânta Cuvioasă Parascheva, Căminul de bătrâni Sf. Constantin și Elena, respectiv Centrul rezidențial pentru persoane adulte cu dizabilități Sfântul Luca Doctorul - Locuință protejată Dacia*) și 1 în orașul Târgu Frumos (*Centrul rezidențial pentru bătrâni Fecioara Maria*); restul de 37,5% se află în rural, fiind prezente în comuna Butea (*Casa de bătrâni și bolnavi Sfântul Părinte Papa Ioan Paul al II-lea*), în comuna Mircești (*Căminul pentru persoane vârstnice Mircești*) și în comuna Tomești (*Centrul rezidențial Acasă*).

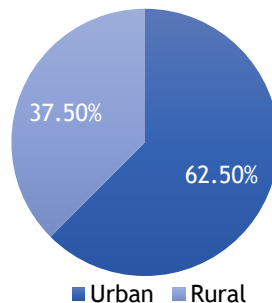


Figura nr. 39: Repartiția urban-rural în funcție de centrele rezidențiale de îngrijire și asistență pentru persoane vârstnice

Sursa: Ministerul Muncii și Solidarității Sociale



Analiza contextului social al județului Iași

- **Centrele rezidențiale pentru persoane adulte cu dizabilități** sunt repartizate în procent de 73,68% în zonele urbane, mai exact 3 centre în orașul Hârlău, 8 în municipiul Iași și 3 în orașul Podul Iloaiei (de exemplu, *Centrul de Recuperare și Reabilitare Neuropsihiatrică Hârlău*, *Centrul rezidențial pentru persoane adulte cu dizabilități Sfântul Luca Doctorul - Locuință protejată Albineț*, *Centrul de recuperare și reabilitare pentru persoane cu handicap Budăi* etc). De asemenea, acest tip de serviciu social se regăsește în procent de 26,32% în zonele rurale, mai exact 2 centre în comuna Bârnova și câte unul în comunele Cozmești, Mircești și Popricani (*Casa Ana Maria și Claudia Bârnova*, *Centrul de recuperare și reabilitare neuro-psihiatrică Cozmești*, *Centrul de îngrijire și asistență Mircești* și *Centrul de integrare prin terapie ocupațională Popricani*).

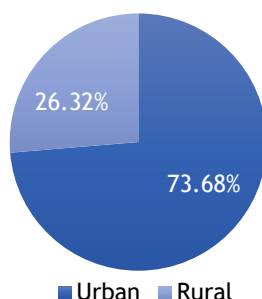


Figura nr. 40: Repartiția urban-rural în funcție de centrele rezidențiale pentru persoane adulte cu dizabilități

Sursa: Ministerul Muncii și Solidarității Sociale

- **Centrele rezidențiale pentru copii în sistemul de protecție specială:** 22 de centre, din care 13 sunt în municipiul Iași (*Centrul de plasament Cămin La Salle*, *Centrul de tip familial Sfântul Andrei*, *Apartament 1 Argeș din cadrul Centrului de servicii sociale "Veniamin Costache" Iași* etc.), 1 centru în municipiul Pașcani (*Centrul de plasament tip familial Casa Agape*), 1 centru în comuna Butea (*Centrul de plasament Madre Carla*), 6 centre în comuna Horlești (*Casa 4 -Modul Familial F2-B din cadrul Centrului de servicii sociale "Bogdana"*, *Bogdănești*, *Casa 1-Modul Familial F1-A din cadrul Centrului de servicii sociale "Bogdana"*, *Bogdănești* etc.) și 1 centru în comuna Mirosllovești (*Centrul de tip familial Verșeni*).

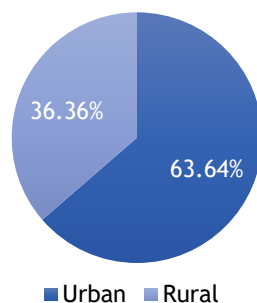


Figura nr. 41: Repartiția urban-rural în funcție de centrele rezidențiale pentru copii în sistemul de protecție specială

Sursa: Ministerul Muncii și Solidarității Sociale



Analiza contextului social al județului Iași

- **Centrele de zi pentru copii: copii în familie, copii separați sau în risc de separare de părinți** se regăsesc atât în zonele urbane, cât și în cele rurale, 37,5% dintre ele aflându-se în zonele urbane, iar restul de 62,5% în zonele rurale. Detaliind primul procent se observă faptul că centrele specifice urbanului există doar la nivelul municipiului Iași, mai exact 12 centre (*Centrul de zi Alois Scrosoppi, Centrul de zi Șansa mea, Centrul de zi pentru copii cu deficiențe de auz și vorbire Sf. Prooroc Zaharia* etc.). În cazul zonelor rurale, se remarcă faptul că există 20 de servicii sociale la nivelul comunelor Alexandru I. Cuza, Bârnova, Ciurea, Cotnari, Dagâța, Fântânele, Hălăucești, Heleșteni, Ion Neculce, Miroslava, Mogoșești, Scobinți, Țibănești, Tigănași, Tomești și Voinești, într-unele dintre comune existând chiar două astfel de servicii. Exemple de astfel de servicii sunt: *Centrul social Fericita Clara, Centrul de zi pentru copii Mia Casa Inculeț, Centrul de zi Fântânele, Centrul de îngrijire a copilului de tip after school (centru de zi)* etc.

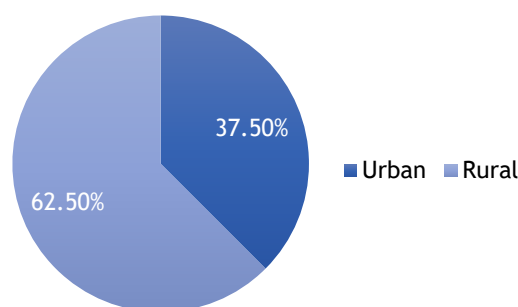


Figura nr. 42: Repartiția urban-rural în funcție de centrele de zi pentru copii: copii în familie, copii separați sau în risc de separare de părinți
Sursa: Ministerul Muncii și Solidarității Sociale

- **Centrele de zi pentru familie cu copii** sunt localizate în procent de 87,5% în zonele urbane, mai exact 5 centre în municipiul Iași (*Centrul de resurse pentru familii, Centrul de consiliere și sprijin pentru copii și părinți separați sau în risc de separare, Centru de Consiliere și Sprijin pentru Părinți și Copii* etc.) și două în orașul Târgu Frumos (*Centru de consiliere și sprijin pentru părinți și copii - Fundația Serviciilor Sociale Bethany, Centru de consiliere și de sprijin pentru părinți și copii în cadrul Centrului Social Multifuncțional Târgu Frumos - Fundația Ancora Salvării*); comuna Scobinți are un astfel de centru la nivel de comunitate: *Centrul de consiliere și sprijin pentru copii și părinți*.

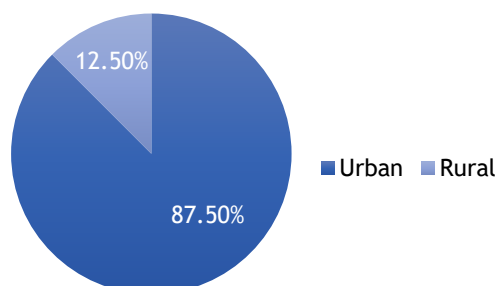


Figura nr. 43: Repartiția urban-rural în funcție de centrele de zi pentru familie cu copii
Sursa: Ministerul Muncii și Solidarității Sociale



Analiza contextului social al județului Iași

- **Centrele de zi pentru asistență și suport pentru alte persoane aflate în situații de nevoie** sunt repartizate în procent de 75% în zonele urbane, mai exact 5 centre în municipiul Iași, printre care se pot enumera: *Centrul de suport pentru situații de urgență/de criză, Serviciul educație și asistență psihosocială, Centrul de suport pentru situații de urgență și criză Filantropia* etc.) și unul în orașul Târgu Frumos (*Serviciul social de asistență comunitară în cadrul Centrului social multifuncțional din orașul Târgu Frumos*). De asemenea, acest tip de serviciu social se regăsește în procent de 25% în zonele rurale, mai exact în comuna Miroslava (*Centrul de zi de consiliere și informare pentru alte persoane aflate în situații de nevoie din județul Iași*) și în comuna Reditu (*Asistență comunitară pentru familii aflate în dificultate*).

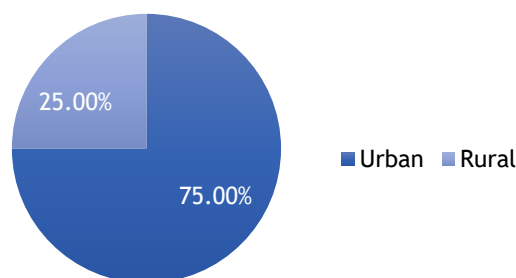


Figura nr. 44: Repartiția urban-rural în funcție de centrele de zi pentru asistență și suport pentru alte persoane aflate în situații de nevoie

Sursa: Ministerul Muncii și Solidarității Sociale

De altfel, la nivel județean, se remarcă prezența anumitor servicii sociale doar la nivelul municipiului Iași, de exemplu: Centrul rezidențial pentru tineri în dificultate - un singur serviciu în municipiul Iași, Centrul rezidențial de îngrijire și asistență pentru victimele violenței în familie (domestice) - un singur serviciu prezent doar în municipiul Iași, Centre de zi pentru persoane toxico-dependente, pentru persoane cu diferite adicții: droguri, alcool, alte substanțe toxice etc - 2 astfel de servicii la nivelul municipiului Iași, precum și Centre de preparare și distribuire a hranei pentru persoane în risc de sărăcie - 4 astfel de servicii doar la nivelul municipiului Iași.

Numărul total al serviciilor sociale licențiate care există în prezent în județul Iași este de 133 (datele complete referitoare la acestea se regăsesc în secțiunea anexe). Conform datelor extrase de pe Ministerul Muncii și Solidarității Sociale, 29 dintre acestea sunt centre de zi pentru copii: copii în familie, copii separați sau în risc de separare de părinți, 23 sunt centre rezidențiale pentru persoane adulte cu dizabilități, 12 sunt centre rezidențiale pentru copii în sistemul de protecție specială, 10 sunt centre de zi pentru persoane vârstnice, 9 sunt centre de zi pentru asistență și suport pentru alte persoane aflate în situații de nevoie, 8 sunt centre rezidențiale de îngrijire și asistență pentru persoane vârstnice, 7 sunt servicii de îngrijire la domiciliu pentru persoane vârstnice, persoane cu dizabilități, persoane aflate în situație de dependență, 4 sunt centre rezidențiale de îngrijire și asistență medico-socială pentru persoane vârstnice, bolnavi cronici în fază terminală, 4 sunt centre de zi pentru familie cu copii, 4 sunt centre de preparare și distribuire a hranei pentru persoane în risc de sărăcie, 3 sunt centre



Analiza contextului social al județului Iași

rezidențiale pentru tineri în dificultate, 2 sunt centre rezidențiale de îngrijire și asistență pentru persoanele fără adăpost, 2 sunt centre de zi pentru persoane adulte cu dizabilități, 2 sunt centre de zi pentru persoane toxico-dependente pentru persoane cu diferite adicții: droguri, alcool, alte substanțe toxice, etc., 1 este serviciu în comunitate pentru persoanele adulte cu dizabilități, 1 este centru rezidențial de recuperare/reabilitare socială și dezintoxicare - pentru persoane cu diferite adicții: droguri, alcool, alte substanțe toxic, 1 este centru rezidențial de îngrijire și asistență pentru victimele violenței în familie (domestice), 1 este centru de zi pentru victimele violenței în familie și agresori.

Tabelul nr. 34: Numărul și tipul de servicii sociale licențiate din județul Iași

Tip	Nr.	Procent
Total	133	100%
Centre rezidențiale de îngrijire și asistență pentru persoane vârstnice	8	6.02%
Centre de preparare și distribuire a hranei pentru persoane în risc de sărăcie	4	3.01%
Centre de zi pentru asistență și suport pentru alte persoane aflate în situații de nevoie	9	6.77%
Centre de zi pentru persoane toxico-dependente pentru persoane cu diferite adicții: droguri, alcool, alte substanțe toxice, etc	2	1.50%
Centre de zi pentru persoane vârstnice	10	7.52%
Centre de zi victimele violenței în familie și agresori	1	0.75%
Centre de zi pentru copii: copii în familie, copii separați sau în risc de separare de părinți	39	29.32%
Centre de zi pentru familie cu copii	4	3.01%
Centre de zi pentru persoane adulte cu dizabilități	2	1.50%
Centre rezidențiale pentru persoane adulte cu dizabilități	23	17.29%
Centre rezidențiale de îngrijire și asistență pentru persoanele fără adăpost	2	1.50%
Centre rezidențiale de îngrijire și asistență medico-socială pentru persoane vârstnice, bolnavi cronici în fază terminală	4	3.01%
Centre rezidențiale de îngrijire și asistență pentru victimele violenței în familie (domestice)	1	0.75%
Centre rezidențiale de recuperare/reabilitare socială și dezintoxicare - pentru persoane cu diferite adicții: droguri, alcool, alte substanțe toxice	1	0.75%
Centre rezidențiale pentru copii în sistemul de protecție specială	12	9.02%
Centre rezidențiale pentru tineri în dificultate	3	2.26%
Servicii de îngrijire la domiciliu pentru persoane vârstnice, persoane cu dizabilități, persoane aflate în situație de dependență	7	5.26%
Servicii în comunitate pentru persoanele adulte cu dizabilități	1	0.75%

Sursa: Ministerul Muncii și Solidarității Sociale



Analiza contextului social al județului Iași

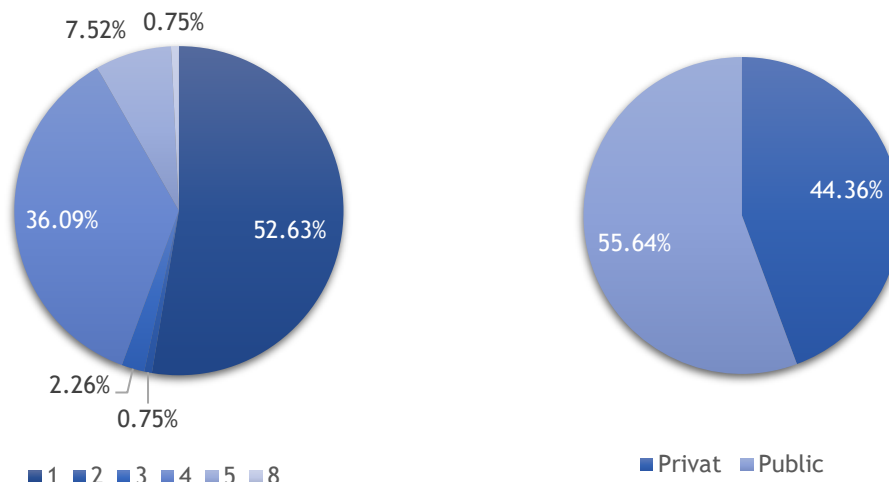


Figura nr. 45: Distribuția furnizorilor de servicii sociale licențiate pe forme de proprietate și tip de furnizori

Sursa: Ministerul Muncii și Solidarității Sociale

Referitor la forma de proprietate a furnizorilor de servicii sociale licențiate de pe teritoriul județului Iași, în figura de mai sus se observă faptul că 55,64% dintre aceștia sunt de drept public și 44,36% de drept privat. Din punct de vedere al tipului acestora 52,63% (70) sunt structuri specializate din cadrul/subordinea autorităților administrației publice locale și autoritățile executive din unitățile administrativ-teritoriale organizate la nivel de comună, oraș, municipiu, 36,09% (48) sunt organizații neguvernamentale, respectiv asociații și fundații, 7,52% (10) sunt culte recunoscute de lege, 2,26% (3) sunt unități sanitare, unități de învățământ și alte instituții publice care dezvoltă, la nivel comunitar, servicii sociale integrate, 0,75% (1) sunt autorități ale administrației publice centrale ori alte instituții aflate în subordinea sau coordonarea acestora care au stabilite prin lege atribuții privind acordarea de servicii sociale pentru anumite categorii de beneficiari, iar 0,75% (1) sunt operatori economici, în condiții speciale, prevăzute de lege. În ceea ce privește mediul de rezidență, 59,40% sunt constituite în mediul urban și 40,60% în mediul rural.

Centrele care oferă servicii sociale au capacități diferite de cazare, 100 dintre ele dispunând de o capacitate cuprinsă între 5 și 100 de locuri, 11 de o capacitate cuprinsă între 51 și 100 de locuri, 4 de o capacitate de peste 100 de locuri, 9 de o capacitate pe zi cuprinsă între 5 și 150, iar 6 de o capacitate cuprinsă între 10 și 81 de locuri/lună.

În ceea ce privește furnizorii de servicii sociale acreditați, la nivelul anului 2022 numărul total al acestora era de 120, dintre care 63 (52,50%) funcționează în zone rurale, iar 57 (47,50%) în zone urbane, remarcându-se astfel o distribuție rural-urban echilibrată. Referitor la tipul de furnizor al furnizorilor de servicii sociale acreditați de pe teritoriul județului Iași, 3 dintre aceștia sunt structuri specializate din cadrul/subordinea autorităților administrației publice locale și autoritățile executive din unitățile administrativ-teritoriale organizate la nivel de comună, oraș, municipiu, 1 este instituție aflată în subordinea sau coordonarea administrației publice care are stabilite prin lege atribuții privind acordarea de servicii



Analiza contextului social al județului Iași

sociale pentru anumite categorii de beneficiari, 1 este unitate sanitară care dezvoltă, la nivel comunitar, servicii sociale integrate, 44 sunt organizații neguvernamentale, respectiv asociații și fundații, 7 sunt culte recunoscute de lege, 1 este operator economic, în condiții speciale, prevăzute de lege (informațiile complete referitoare la furnizorii de servicii sociale acreditați din județul Iași se regăsesc în secțiunea anexe).

În tabelul de mai jos este evidențiată situația furnizorilor de servicii de îngrijire la domiciliu licențiați în anul 2022, observându-se faptul că numărul total al acestora este 8, 3 (37,50%) desfășurând activitatea în mediul rural și 5 (62,50%) în mediul urban. În ceea ce privește forma de proprietate se remarcă faptul că 6 (75%) sunt furnizori privați și 2 furnizori publici (25%).

Tabelul nr. 35: Furnizorii se servicii sociale la domiciliu

Public/ Privat	Denumire Furnizor	Județ furnizor	Denumire serviciu social	Localitate /sector	Județ serviciu
Privat	Federația Comunităților Evreiești din România - Cultul Mozaic	București	Centrul care acordă servicii de îngrijire și asistență la domiciliu Yad Be Yad Iași	Iași	Iași
Privat	Asociația Centrul Diecezan Caritas Iași	Iași	Centrul de îngrijire la domiciliu Iași	Iași	Iași
Privat	Asociația Centrul Diecezan Caritas Iași	Iași	Centrul de îngrijire la domiciliu Iugani	Mircești	Iași
Privat	Asociația Sf. Damian	Iași	Unitate de îngrijire la domiciliu	Iași	Iași
Privat	Fundația Păpădia	Iași	Serviciul de îngrijire la domiciliu pentru persoane vârstnice Andante	Iași	Iași
Privat	Fundația Solidaritate și Speranță	Iași	Centrul de asistență socială și îngrijire la domiciliu Sfântul Mina	Iași	Iași
Public	Primăria Comunei Aroneanu - Compartiment de Asistență Socială	Iași	Unitatea de îngrijire la domiciliu vârstnici Sf. Pantelimon	Aroneanu	Iași
Public	Primăria Comunei Moșna - Compartiment Asistență Socială	Iași	Unitate de îngrijire la domiciliu pentru persoane vârstnice Moșna	Moșna	Iași

Sursa: Ministerul Muncii și Solidarității Sociale

De asemenea, conform datelor analizate s-a observat faptul că la nivelul județului Iași funcționează două centre rezidențiale licențiate de îngrijire și asistență pentru persoanele fără adăpost, unul fiind de drept public (Direcția de Asistență Socială a Municipiului Iași, oferind servicii prin Centrul rezidențial de îngrijire, reabilitare și reintegrare socială pentru persoanele adulte fără adăpost), iar unul de drept privat (Fundația Emmaus Iași oferind



Analiza contextului social al județului Iași

servicii prin Centrul de urgență pentru recuperare și integrare C.A. Rosetti). Ambele sunt constituite la nivelul Municipiului Iași.

Conform tabelului de mai jos, la nivelul anului 2022 în județul Iași exista un număr de 4 cantine sociale licențiate, 3 fiind în Municipiul Iași (urban) și una în Belcești (rural). Dintre acestea, una este de drept public și 3 de drept privat.

Tabelul nr. 36: Cantine sociale licențiate la 03.10.2022 în județul Iași

Public/ Privat	Denumire Furnizor	Județ furnizor	Denumire serviciu social	Localitate /sector	Județ serviciu
Privat	Congregația Fiicelor Sfintei Maria a Divinei Providențe - Iași	Iași	Asistență și suport pentru persoane și familii defavorizate din municipiul Iași în cadrul cantinei sociale	Iași	Iași
Privat	Fundația Solidaritate și Speranță	Iași	Cantina socială Sfântul Sava	Iași	Iași
Privat	Fundația Solidaritate și Speranță	Iași	Cantina socială Sf. Nicolae Belcești	Belcești	Iași
Public	Direcția de Asistență Socială a Municipiului Iași	Iași	Centrul „Cantina socială”	Iași	Iași

Sursa: Ministerul Muncii și Solidarității Sociale

Tabelul nr. 37: Cămine pentru persoane vârstnice licențiate la 03.10.2022 în județul Iași

Public/ Privat	Denumire Furnizor	Denumire serviciu social	Localitate /sector	Județ serviciu
Privat	Asociația de Ajutor Social a Fecioarei Maria și Cuvioasa Parascheva	Centrul rezidențial pentru vârstnici Fecioara Maria	Târgu Frumos	Iași
Privat	Asociația Surorilor Misionare ale Patimilor lui Isus - Filiala Butea	Casa de bătrâni și bolnavi Sfântul părinte Papa Ioan Paul al II- lea	Butea	Iași
Privat	Congregația Fiicelor Sfintei Maria a Divinei Providențe - Iași	Căminul de bătrâni Casa Sf. Iosif	Iași	Iași
Privat	Fundația Izvor	Centrul rezidențial Acasă	Tomești	Iași
Privat	Fundația Sfinții Împărați Constantin și Elena - Lumina și Speranța Creștinilor	Centrul rezidențial pentru persoane vârstnice - Cămin de bătrâni	Pașcani	Iași
Privat	S.C. Sivomed S.R.L.	Cămin pentru persoane vârstnice Sivomed	Bîrnova	Iași



Analiza contextului social al județului Iași

Public/ Privat	Denumire Furnizor	Denumire serviciu social	Localitate /sector	Județ serviciu
Public	Direcția de Asistență Socială a Municipiului Iași	Căminul de Pensionari Sfânta Cuvioasă Parascheva	Iași	Iași
Public	Direcția de Asistență Socială a Municipiului Iași	Cămin de bătrâni Sf. Constantin și Elena	Iași	Iași

Sursa: Ministerul Muncii și Solidarității Sociale

În ceea ce privește situația căminelor de bătrâni existente la nivelul județului Iași, conform tabelului de mai sus, numărul total al acestora era de 8, dintre care 3 sunt în mediul rural, iar 5 în mediul urban. Din punct de vedere al distribuției public-privat, 6 sunt de drept privat, iar 2 de drept public. Cele de drept public sunt înființate de Direcția de Asistență Socială a Municipiului Iași, iar cele de drept privat de asociații, fundații și organizații.



Capitolul 5. Analiza SWOT

5.1 Evaluarea nevoilor și creionarea priorităților de dezvoltare strategică a serviciilor sociale în județul Iași

Evaluarea nevoilor comunității în domeniul asistenței sociale în vederea fundamentării Strategiei județene de dezvoltare a serviciilor sociale, precum și estimarea necesarului de servicii sociale pe tipuri de servicii, beneficiari, infrastructură etc a fost realizată în baza următoarelor criterii:

- 1) analizarea datelor furnizate de autoritățile administrației publice locale și/sau de serviciile publice locale/județene de asistență socială și/sau de către furnizorii de servicii sociale către MMSS privind serviciile sociale existente și necesare, precum și infrastructura aferentă acestora;
- 2) analizarea datelor privind nevoile la nivel local identificate prin chestionarul aplicat în cadrul cercetării cantitative;
- 3) analizarea datelor privind nevoile și problemele la nivel local identificate prin interviurile semi-structurate realizate în cadrul proiectului de elaborare a strategiei;
- 4) analize statistice;
- 5) cercetarea prin aplicare de chestionare;
- 6) analiza hărților serviciilor sociale existente;
- 7) interviuri semi-structurate.

Întreaga analiză, cartografiere și diagnoză socială din capitolele anterioare ne-a ajutat să identificăm unde au rămas nevoi neacoperite, unde există servicii sociale nepliate pe nevoi sau unde aceste servicii nu există deloc, întrucât ele sunt elaborate în urma analizei cererii/nevoii de servicii și a ofertei de servicii.

Serviciile sociale existente sunt unități de asistență socială organizate în forme/structuri diverse, acreditate conform legislației în vigoare, în funcție de specificul activității/activităților derulate și de nevoile particulare ale fiecărei categorii de beneficiari potrivit art. 27 alin. (2) din Legea asistenței sociale nr. 292/2011, cu modificările și completările ulterioare. Serviciile sociale existente pe tipuri de servicii, beneficiari, infrastructură etc au fost tratate pe larg în cadrul Capitolului 4 de mai sus.

Serviciile sociale necesare pentru a fi înființate sunt acele servicii sociale pe care autoritățile administrației publice locale și furnizorii publici și privați de servicii sociale, în urma analizei realizate, consideră că sunt necesare a le înființa/dezvolta pentru a răspunde unor nevoi ale grupurilor aflate în dificultate/în situații de risc/de marginalizare.

Lista serviciilor sociale noi/lista serviciilor sociale propuse pentru a fi înființate/contractate la nivelul județului Iași adresează un număr de 639 de servicii sociale necesare.



Analiza contextului social al județului Iași

Acestea sunt distribuite în cadrul celor 98 de unități administrativ-teritoriale din județul Iași, după cum urmează a fi prezentate în tabelul de mai jos:

Tabelul nr. 38: Servicii sociale necesare la nivelul județului Iași

Nr. crt.	Localitate	Nr. servicii sociale necesare	%	Nr. crt.	Localitate	Nr. servicii sociale necesare	%
1.	Alexandru I. Cuza	3	0.47%	50.	Mircești	6	0.94%
2.	Andrieșeni	5	0.78%	51.	Mironeasa	7	1.10%
3.	Aroneanu	4	0.63%	52.	Miroslava	10	1.56%
4.	Balș	4	0.63%	53.	Miroslovești	7	1.10%
5.	Bălțați	3	0.47%	54.	Mogoșești	6	0.94%
6.	Belcești	4	0.63%	55.	Mogoșești-Siret	6	0.94%
7.	Bârnova	6	0.94%	56.	Moșna	8	1.25%
8.	Bivolari	4	0.63%	57.	Moțca	7	1.10%
9.	Brăești	3	0.47%	58.	Movileni	6	0.94%
10.	Butea	3	0.47%	59.	Oțeleni	6	0.94%
11.	Cepenița	4	0.63%	60.	Pașcani	21	3.29%
12.	Ciohorăni	4	0.63%	61.	Plugari	7	1.10%
13.	Ciorțești	6	0.94%	62.	Podu Iloaiei	6	0.94%
14.	Ciurea	10	1.56%	63.	Popești	6	0.94%
15.	Coarnele Caprei	7	1.10%	64.	Popricani	8	1.25%
16.	Comarna	6	0.94%	65.	Prisăcani	7	1.10%
17.	Costești	5	0.78%	66.	Probotă	6	0.94%
18.	Costuleni	6	0.94%	67.	Răchiteni	7	1.10%
19.	Cotnari	9	1.41%	68.	Răducăneni	7	1.10%
20.	Cozmești	5	0.78%	69.	Rediu	7	1.10%
21.	Cristești	6	0.94%	70.	Românești	5	0.78%
22.	Cucuteni	5	0.78%	71.	Roșcani	4	0.63%
23.	Dagâța	6	0.94%	72.	Ruginoasa	8	1.25%
24.	Deleni	8	1.25%	73.	Scânteia	7	1.10%
25.	Dobrovăț	5	0.78%	74.	Scheia	7	1.10%
26.	Dolhești	5	0.78%	75.	Schitu Duca	6	0.94%
27.	Drăgușeni	5	0.78%	76.	Scobinți	8	1.25%
28.	Dumești	7	1.10%	77.	Sinești	7	1.10%
29.	Erbiceni	7	1.10%	78.	Șipote	7	1.10%
30.	Fântânele	5	0.78%	79.	Sirețel	7	1.10%
31.	Focuri	8	1.25%	80.	Stolniceni-Prăjescu	7	1.10%
32.	Golăiești	6	0.94%	81.	Strunga	6	0.94%
33.	Gorban	7	1.10%	82.	Tansa	5	0.78%
34.	Grajduri	12	1.88%	83.	Târgu Frumos	7	1.10%
35.	Gropnița	8	1.25%	84.	Tătăruși	6	0.94%



Analiza contextului social al județului Iași

Nr. crt.	Localitate	Nr. servicii sociale necesare	%	Nr. crt.	Localitate	Nr. servicii sociale necesare	%
36.	Grozești	5	0.78%	85.	Țibana	8	1.25%
37.	Hălăucești	6	0.94%	86.	Țibănești	9	1.41%
38.	Hărmănești	5	0.78%	87.	Țigănași	7	1.10%
39.	Heleșteni	5	0.78%	88.	Todirești	7	1.10%
40.	Hârlău	11	1.72%	89.	Tomești	6	0.94%
41.	Holboca	10	1.56%	90.	Trifești	6	0.94%
42.	Horlești	7	1.10%	91.	Țuțora	4	0.63%
43.	Iași	13	2.03%	92.	Ungheni	6	0.94%
44.	Ion Neculce	6	0.94%	93.	Valea Lupului	7	1.10%
45.	Ipatele	5	0.78%	94.	Valea Seacă	7	1.10%
46.	Lespezi	7	1.10%	95.	Victoria	5	0.78%
47.	Lețcani	7	1.10%	96.	Vânători	7	1.10%
48.	Lungani	6	0.94%	97.	Vlădeni	6	0.94%
49.	Mădârjac	4	0.63%	98.	Voinești	6	0.94%
Total servicii		639					

Sursa: Ministerul Muncii și Solidarității Sociale

Conform tabelului prezentat mai sus, se observă o distribuție parțial inegală a serviciilor sociale necesare la nivel județean.

Tipologia serviciilor sociale este prezentată în tabelul următor, în funcție de grupurile țintă identificate și de localitățile în care acestea sunt necesare:

Tabelul nr. 39: Tipurile de servicii sociale necesare la nivelul județului Iași

Tipuri de servicii		Localitățile	Nr. servicii sociale necesare	Procent
TOTAL			639	
Centre rezidențiale de îngrijire și asistență medico-socială pentru persoane vârstnice	Persoane vârstnice (peste 65 ani cu venituri insuficiente, boli sau marginalizate)	Balș, Bârnova, Ciurea, Deleni, Focuri, Grajduri, Gropnița, Hârlău, Holboca, Iași, Lețcani, Miroslava, Pașcani, Popricani, Ruginoasa, Târgu Frumos, Țibana, Țibănești, Valea Seacă	19	2.97%
Centre rezidențiale de recuperare/reabilitare pentru persoane cu diferite adicții (dependențe)	Persoane cu diferite adicții (consum de alcool, droguri, alte substanțe toxice, jocuri de noroc)	Iași	1	0.16%
Centre rezidențiale de îngrijire și	Persoane vârstnice (peste 65 ani cu	Roșcani, Ciohorăni, Țuțora, Hărmănești, Prisăcani, Probota, Oțeleni, Cristești, Bivolari, Ungheni, Strunga, Ceplenița,	88	13.77%



Analiza contextului social al județului Iași

Tipuri de servicii		Localitățile	Nr. servicii sociale necesare	Procent
TOTAL			639	
asistență pentru persoanele vârstnice	venituri insuficiente, boli sau marginalizate) Persoane în situație de dependență (bolnavi cronici, bolnavi în fază terminală)	Vlădeni, Victoria, Șipote, Lespezi, Moșna, Cotnari, Grajduri, Pașcani, Cucuteni, Drăgușeni, Mădârjac, Grozești, Ipatele, Costești, Romanești, Fântânele, Dobrovăț, Tansa, Heleșteni, Dolhești, Cozmești, Gorban, Coarnele Caprei, Horlești, Movileni, Scheia, Gropnița, Răchiteni, Plugari, Mogoșești-Siret, Mircești, Golăiești, Trifești, Focuri, Schitu Duca, Ciortești, Sirețel, Andrieșeni, Miroslavești, Sinești, Vânători, Tigănași, Dagâța, Dumești, Mogoșești, Todirești, Moțca, Stolniceni-Prăjescu, Tătăruși, Mironeasa, Erbiceni, Scânteia, Hălăucești, Ion Neculce, Comarna, Popești, Costuleni, Valea Seaca, Reditu, Lungani, Ruginoasa, Valea Lupului, Scobinți, Lețcani, Voinești, Țibana, Țibănești, Popricani, Răducăneni, Deleni, Podu Iloaiei, Tomești, Ciurea, Holboca, Miroslava, Iași		
Centre rezidențiale pentru persoanele adulte cu dizabilități	Persoane (adulte) cu dizabilități	Grajduri, Pașcani, Ruginoasa, Valea Lupului	4	0.63%
Centre rezidențiale pentru copii în sistemul de protecție specială		Grajduri, Pașcani	2	0.31%
Centre rezidențiale de îngrijire și asistență pentru mamă și copil	Minore însărcinate și mame cu copii de vârstă mică, aflate în situații de risc social, excluziune și/sau marginalizare socială	Cotnari, Hârlău, Moșna, Pașcani	4	0.63%
Centre rezidențiale pentru tineri aflați în dificultate		Pașcani	1	0.16%
Centre rezidențiale de îngrijire și asistență pentru	Victime ale violenței domestice	Pașcani	1	0.16%



Analiza contextului social al județului Iași

Tipuri de servicii		Localitățile	Nr. servicii sociale necesare	Procent
TOTAL			639	
victimele violenței	(femei, copii, vârstnici)			
Centre rezidențiale de îngrijire și asistență pentru persoanele fără adăpost	Persoane fără adăpost	Hârlău, Pașcani	2	0.31%
Centre rezidențiale de îngrijire și asistență pentru victimele traficului de persoane	Victime ale traficului de persoane (amenințate, răpite, abuzate, constrânse)	Pașcani	1	0.16%
Centre de zi pentru persoanele vârstnice	Persoane vârstnice (peste 65 ani cu venituri insuficiente, boli sau marginalizate)	Alexandru I. Cuza, Andrieșeni, Balș, Belcești, Brăești, Butea, Ciortești, Ciurea, Coarnele Caprei, Comarna, Costești, Costuleni, Cotnari, Cozmești, Cucuteni, Dagâța, Deleni, Dobrovăț, Dolhești, Drăgușeni, Dumești, Erbiceni, Fântânele, Focuri, Golăiești, Gorban, Grajduri, Gropnița, Grozești, Hălăucești, Hărmănești, Heleșteni, Hârlău, Holboca, Horlești, Iași, Ion Neculce, Ipatele, Lespezi, Lețcani, Lungani, Mircești, Mironeasa, Miroslava, Miroslovești, Mogoșești, Mogoșești-Siret, Moșna, Moțca, Movileni, Pașcani, Plugari, Popești, Popricani, Prisăcani, Răchiteni, Răducăneni, Românești, Ruginoasa, Scânteia, Scheia, Schitu Duca, Scobinți, Sinești, Șipote, Sirețel, Stolniceni-Prăjescu, Strunga, Tansa, Tătărăuși, Țibana, Țibănești, Tigănași, Todirești, Tomești, Trifești, Valea Lupului, Valea Seaca, Victoria, Vânători, Vlădeni, Voinești	82	12.83%
Servicii de îngrijire la domiciliu pentru persoane vârstnice	Persoane vârstnice (peste 65 ani cu venituri insuficiente, boli sau marginalizate) Persoane în situație de dependență (bolnavi cronici, bolnavi	Alexandru I. Cuza, Andrieșeni, Aroneanu, Balș, Bălțați, Belcești, Bârnova, Bivolari, Brăești, Butea, Ceplenița, Ciohăreni, Ciortești, Ciurea, Coarnele Caprei, Comarna, Costești, Costuleni, Cotnari, Cozmești, Cristești, Cucuteni, Dagâța, Deleni, Dobrovăț, Dolhești, Drăgușeni, Dumești, Erbiceni, Fântânele, Focuri, Golăiești, Gorban, Grajduri, Gropnița, Grozești, Hălăucești, Hărmănești, Heleșteni, Hârlău, Holboca, Horlești, Iași, Ion Neculce, Ipatele, Lespezi, Lețcani,	98	15.34%



Analiza contextului social al județului Iași

Tipuri de servicii		Localitățile	Nr. servicii sociale necesare	Procent
TOTAL			639	
	în fază terminală)	Lungani, Mădârjac, Mircești, Mironeasa, Miroslava, Miroslovești, Mogoșești, Mogoșești-Siret, Moșna, Moțca, Movileni, Oțeleni, Pașcani, Plugari, Podu Iloaiei, Popești, Popricani, Prisăcani, Probota, Răchiteni, Răducăneni, Reditu, Românești, Roșcani, Ruginoasa, Scânteia, Scheia, Schitu Duca, Scobinți, Sinești, Șipote, Sirețel, Stolniceni-Prăjescu, Strunga, Tansa, Târgu Frumos, Tătăruși, Țibana, Țibănești, Tigănași, Todirești, Tomești, Trifești, Tutora, Ungheni, Valea Lupului, Valea Seaca, Victoria, Vânători, Vlădeni, Voinești		
Centre de zi pentru persoane adulte cu dizabilități	Persoane (adulte) cu dizabilități	Belcești, Bârnova, Ciurea, Cotnari, Deleni, Grajduri, Hârlău, Holboca, Iași, Lețcani, Miroslava, Moșna, Pașcani, Podu Iloaiei, Popricani, Răducăneni, Reditu, Scobinți, Târgu Frumos, Țibănești, Tomești, Valea Lupului, Valea Seaca	23	3.60%
Centre de zi pentru copii: copii în familie	Copii aflați în risc de separare de părinți/copii separați de părinți, inclusiv copiii ai căror părinți sunt plecați la muncă în străinătate	Alexandru I. Cuza, Andrieșeni, Aroneanu, Balș, Bălțați, Belcești, Bârnova, Bivolari, Brăești, Butea, Ceplenița, Ciohorăni, Ciorțești, Ciurea, Coarnele Caprei, Comarna, Costești, Costuleni, Cotnari, Cozmești, Cristești, Cucuteni, Dagâța, Deleni, Dobrovăț, Dolhești, Drăgușeni, Dumești, Erbiceni, Fântânele, Focuri, Golăiești, Gorban, Grajduri, Gropnița, Grozești, Hălăucești, Hărmănești, Heleșteni, Hârlău, Holboca, Horlești, Iași, Ion Neculce, Ipatele, Lespezi, Lețcani, Mădârjac, Mircești, Mironeasa, Miroslava, Miroslovești, Mogoșești, Mogoșești-Siret, Moșna, Moțca, Movileni, Oțeleni, Pașcani, Plugari, Podu Iloaiei, Popești, Popricani, Prisăcani, Probota, Răchiteni, Răducăneni, Reditu, Românești, Roșcani, Ruginoasa, Scânteia, Scheia, Schitu Duca, Scobinți, Sinești, Șipote, Sirețel, Stolniceni-Prăjescu, Strunga, Tansa, Târgu Frumos, Tătăruși, Țibana, Țibănești, Tigănași, Todirești, Tomești, Trifești, Tutora, Ungheni, Valea Lupului, Valea Seaca, Victoria, Vânători, Vlădeni, Voinești	97	15.18%



Analiza contextului social al județului Iași

Tipuri de servicii		Localitățile	Nr. servicii sociale necesare	Procent
TOTAL			639	
Centre de zi pentru familie și copil		Aroneanu, Ciortești, Ciurea, Coarnele Caprei, Comarna, Cotnari, Cristești, Dagâța, Dumești, Erbiceni, Focuri, Golăiești, Gorban, Grajduri, Gropnița, Hălăucești, Hârlău, Holboca, Horlești, Iași, Lespezi, Lungani, Mironeasa, Miroslava, Miroslovești, Mogoșești, Moțca, Movileni, Oțeleni, Pașcani, Plugari, Podu Iloaiei, Popești, Prisăcani, Probota, Răchiteni, Rediu, Scânteia, Scheia, Schitu Duca, Scobinți, Sinești, Șipote, Sirețel, Stolniceni-Prăjescu, Strunga, Tătăruși, Țibana, Țibănești, Tigănași, Todirești, Ungheni, Valea Seaca, Vânători, Vlădeni	55	8.61%
Centre de zi victimele violenței în familie și agresori	Victime ale violenței domestice (femei, copii, vârstnici)	Hârlău, Iași, Pașcani, Podu Iloaiei, Târgu Frumos	5	0.78%
Centre de zi pentru persoane toxico-dependente pentru persoane cu diferite adicții: droguri	Persoane cu diferite adicții (consum de alcool, droguri, alte substanțe toxice, jocuri de noroc)	Ciurea, Grajduri, Holboca, Iași, Miroslava, Pașcani	6	0.94%
Centre de zi pentru victimele traficului de persoane	Victime ale traficului de persoane (amenințate, răpite, abuzate, constrânse)	Pașcani	1	0.16%
Centre de zi pentru persoanele fără adăpost	Persoane fără adăpost	Iași, Pașcani	2	0.31%
Centre de primire pentru solicitantii de azil		Pașcani	1	0.16%
Centre de zi pentru asistență și suport pentru alte persoane aflate în nevoie	Persoane în situație de dependență (bolnavi cronici, bolnavi în fază terminală)	Ceplenița, Ciohăreni, Costești, Cotnari, Cristești, Cucuteni, Drăgușeni, Fântânele, Grajduri, Grozești, Hărmănești, Ipatele, Lespezi, Mădârjac, Moșna, Oțeleni, Prisăcani, Probota, Românești, Roșcani, Șipote, Strunga, Târgu Frumos, Tutora, Ungheni, Victoria, Vlădeni	27	4.23%
Servicii de intervenție în	Persoane fără adăpost	Pașcani	1	0.16%



Analiza contextului social al județului Iași

Tipuri de servicii		Localitățile	Nr. servicii sociale necesare	Procent
TOTAL			639	
stradă pentru persoane fără adăpost				
Centre de preparare și distribuire a hranei pentru persoane în risc de sărăcie	Persoane în risc de sărăcie și/sau excluziune socială	Bârnova, Ciurea, Coarnele Caprei, Costuleni, Deleni, Dumești, Erbiceni, Focuri, Gorban, Grajduri, Gropnița, Hârlău, Holboca, Horlești, Iași, Ion Neculce, Lungani, Mircești, Mironeasa, Miroslava, Miroslovești, Mogoșești-Siret, Moțca, Pașcani, Plugari, Popricani, Răchiteni, Răducăneni, Reditu, Ruginoasa, Scânteia, Scheia, Scobinți, Sinești, Sirețel, Stolniceni-Prăjescu, Târgu Frumos, Țibana, Țibănești, Tigănași, Todirești, Trifești, Valea Seaca, Vânători, Voinești	45	7.04%
Servicii de asistență comunitară		Andrieșeni, Aroneanu, Bălțați, Bârnova, Bivolari, Ciortești, Ciurea, Coarnele Caprei, Comarna, Costuleni, Cotnari, Cozmești, Cristești, Dagâța, Deleni, Dobrovăț, Dolhești, Dumești, Erbiceni, Focuri, Golăiești, Gorban, Gropnița, Hălăucești, Heleșteni, Hârlău, Holboca, Horlești, Iași, Ion Neculce, Lespezi, Lețcani, Lungani, Mircești, Mironeasa, Miroslava, Miroslovești, Mogoșești, Mogoșești-Siret, Moșna, Moțca, Movileni, Oțeleni, Plugari, Popești, Popricani, Prisăcani, Probotă, Răchiteni, Răducăneni, Reditu, Ruginoasa, Scânteia, Scheia, Schitu Duca, Scobinți, Sinești, Șipote, Sirețel, Stolniceni-Prăjescu, Tansa, Tătăruși, Țibana, Țibănești, Tigănași, Todirești, Tomești, Trifești, Ungheni, Valea Lupului, Valea Seaca, Vânători, Voinești.	73	11.42%

Sursa: Ministerul Muncii și Solidarității Sociale

Conform datelor prezentate în tabelul de mai sus, cele mai multe dintre serviciile sociale necesare sunt reprezentate de **serviciile de tip îngrijire la domiciliu pentru persoane vârstnice** (15,34% din totalul serviciilor necesare), fiind urmate de **centrele de zi pentru copii** (15,18% din totalul serviciilor necesare) și de **centrele rezidențiale de îngrijire și asistență pentru persoanele vârstnice** reprezintă (13,77% din totalul serviciilor sociale necesare).

De asemenea, se remarcă necesitatea înființării unor centre de zi pentru persoanele vârstnice, servicii de asistență comunitară, centre de zi pentru familie și copil, centre de preparare și distribuire a hranei pentru persoane în risc de sărăcie și/sau excluziune socială,



centre de zi pentru asistență și suport pentru alte persoane aflate în nevoie, centrele de zi pentru persoane adulte cu dizabilități, centre rezidențiale de îngrijire și asistență medico-socială pentru persoane vârstnice, centre de zi pentru persoane toxico-dependente pentru persoane cu diferite adicții (droguri), centre de zi privind victimele violenței în familie și agresori, centre rezidențiale pentru persoanele adulte cu dizabilități, centre rezidențiale de îngrijire și asistență pentru mamă și copil, centre rezidențiale pentru copii în sistemul de protecție specială, centre rezidențiale de îngrijire și asistență pentru persoanele fără adăpost, centre de zi pentru persoanele fără adăpost, centre rezidențiale de recuperare/reabilitare pentru persoane cu diferite adicții (dependențe), centre rezidențiale pentru tineri aflați în dificultate, centre rezidențiale de îngrijire și asistență pentru victimele violenței, centre rezidențiale de îngrijire și asistență pentru victimele traficului de persoane, centre de zi pentru victimele traficului de persoane, centre de primire pentru solicitanții de azil, precum și necesitatea înființării unor servicii de intervenție în stradă pentru persoane fără adăpost.

Alături de cele identificate mai sus, nevoile comunităților ieșene adresează inclusiv următoarele servicii pentru copii și familie:

- Sprijin școlar suplimentar (în funcție de nevoile copiilor): activități educaționale pentru acei copii care necesită sprijin educațional (acțiuni de sprijin în activitatea școlară - citit, competențe scris-citit, alte materii, efectuarea temelor, îndrumare la diverse materii) pentru menținerea/îmbunătățirea rezultatelor școlare și prevenirea abandonului școlar;
- Servicii și consiliere în domeniul social, psihologic și juridic pentru copii și părinții/persoanele în îngrijirea cărora se află copiii: sesiuni de consiliere de grup și/sau individuale. Consilierea ajută, în general, copiii să dobândească abilitățile emoționale și sociale necesare pentru o dezvoltare armonioasă. De asemenea, pot fi organizate sesiuni de consiliere pentru părinți, în funcție de nevoile acestora;
- Activități de socializare și de petrecere a timpului liber pentru copii: satisfacerea nevoii copiilor de a petrece timp de calitate, dezvoltarea de abilități de comunicare și socializare și de viață independentă;
- Programe de tip școală după școală în centre educaționale pentru prevenirea abandonului școlar pentru copiii din grupuri vulnerabile;
- Programe de educație remedială în centre educaționale pentru prevenirea abandonului școlar pentru copiii din grupuri vulnerabile;
- Sprijin material, în funcție de nevoile identificate, pentru părinții copiilor din grupuri vulnerabile;
- Acțiuni de informare și conștientizare cu privire la dreptul copilului la educație derulate în școli;
- Întărirea/consolidarea rețelelor interinstituționale locale care oferă servicii complementare și de calitate copiilor și familiilor;
- Sprijin material pentru copii și pentru familiile acestora pentru a facilita accesul copiilor la educație: rechizite, o masă pe zi și alte produse, după necesități.
- Creșterea capacității specialiștilor care lucrează cu copiii în situații vulnerabile
- Crearea unei rețele de specialiști de la instituțiile statului și ONG-uri care să deruleze, în parteneriat, activități în folosul copiilor.



Analiza contextului social al județului Iași

În ceea ce privește acțiunile derulate la nivel județean pentru dezvoltarea infrastructurii de servicii sociale existente, conform Planului de Acțiune pentru anul 2022 al DGASPC Iași, se au în vedere următoarele aspecte:

Tabelul nr. 40: Servicii sociale propuse spre a fi înființate la nivelul Direcției Generale de Asistență Socială și Protecția Copilului Iași - Departamentul Protecția Copilului și Familiei

Nr. crt.	Denumire serviciu social propus	Categorie beneficiari	Capac necesară
			Nr. locuri
1.	Casa de Tip Familial 1 I. Holban (Aroneanu)	Copii dezinstituționalizați proveniți din Centrul de Plasament I. Holban Iași	12/12
	Casa de Tip Familial 2 I. Holban (Tutora)	Copii dezinstituționalizați proveniți din Centrul de Plasament I. Holban Iași	12/12
	Casa de Tip Familial 3 Holban Miroslava	Copii dezinstituționalizați proveniți din Centrul de Plasament I. Holban Iași	12/12
2.	Casa de Tip Familial 1 Bogdana, Bogdănești	Copii dezinstituționalizați proveniți din Centrul Rezidențial Bogdănești	12/12
	Casa de Tip Familial 2 Bogdana, Bogdănești	Copii dezinstituționalizați proveniți din Centrul Rezidențial Bogdănești	12/12
	Casa de Tip Familial 3 Bogdana Horlești	Copii dezinstituționalizați proveniți din Centrul Rezidențial Bogdănești	12/12
	Casa de Tip Familial 4 Bogdana Horlești	Copii dezinstituționalizați proveniți din Centrul Rezidențial Bogdănești	12/12
	Centru de Zi pentru pregătirea și sprijinirea integrării sau reintegrării copilului în familie Bogdana, Bogdănești	copii/ tineri cu nevoi sociale din cadrul CTF Bogdana Bogdănești și copiii proveniți din sistemul de protecție(AMP)	20/ lună
3.	Casa de Tip Familial 1 Bucium (Miroslava)	Copii dezinstituționalizați proveniți din Centrul Rezidențial Bucium	12/12
	Casa de Tip Familial 2 Bucium (Miroslava)	Copii dezinstituționalizați proveniți din Centrul de Plasament Bucium	12/12
	Casa de Tip Familial 3 Bucium (Miroslava)	Copii dezinstituționalizați proveniți din Centrul de Plasament Bucium	12/12
4.	Casa de Tip Familial 4 Bucium	Copii dezinstituționalizați proveniți din Centrul de Plasament Bucium	12/12



Analiza contextului social al județului Iași

Nr. crt.	Denumire serviciu social propus	Categorie beneficiari	Capac necesară
			Nr. locuri
	(Miroslava)		
	Centru de Zi pentru pregătirea și sprijinirea integrării sau reintegrării copilului în familie Bucium	copii/ tineri cu nevoi sociale din cadrul CTF Bucium și copiii proveniți din sistemul de protecție (AMP)	30/ lună
5.	Casa de Tip Familiar 1, C.A.Rosetti (str.Hanciuc)	Copii dezinstituționalizați proveniți din Centrul de Plasament C.A.Rosetti	12/12
	Casa de Tip Familiar 2 C.A. Rosetti Iași (str.Strugurilor)	Copii dezinstituționalizați proveniți din Centrul de Plasament C.A.Rosetti	12/12
	Casa de Tip Familiar 3 C.A.Rosetti Iași (str.Azilului)	Copii dezinstituționalizați proveniți din Centrul de Plasament C.A.Rosetti	12/12
	Casa de Tip Familiar 4 C.A Rosetti Iași (str.Brândușa)	Copii dezinstituționalizați proveniți din Centrul de Plasament C.A.Rosetti	12/12
6.	Centru de zi de recuperare pentru copii cu dizabilități C.A.Rosetti Iași	Copii/ tineri cu dizabilități din CTF "C. A. Rosetti" și copii cu dizabilități proveniți din familie/ sistemul de protecție	30/ lună
	Casa de Tip Familiar 5 C.A. Rosetti (Miroslava)	Copii dezinstituționalizați proveniți din Centrul de Plasament C.A.Rosetti Iași	12/12
	Casa de Tip Familiar 6 C.A.Rosetti (Popricani)	Copii dezinstituționalizați proveniți din Centrul de Plasament C.A.Rosetti Iași	12/12
7.	Casa de Tip Familiar 1 Sf. Stelian Pașcani	Copii dezinstituționalizați proveniți din Centrul Rezidențial Sf. Stelian Iași	12/12
	Casa de Tip Familiar 2 Sf. Stelian Pașcani	Copii dezinstituționalizați proveniți din Centrul Rezidențial Sf. Stelian Iași	12/12
	Centru specializat de zi pentru resocializarea copilului predelinvent și delinvent Pașcani	Copii care au săvârșit fapte penale și nu răspund penal, precum și copii predispuși săvârșirii unor fapte penale,	24/ lună



Analiza contextului social al județului Iași

Nr. crt.	Denumire serviciu social propus	Categorie beneficiari	Capac necesară
			Nr. locuri
8.	Casa de Tip Familiar 1 CTF Sf. Andrei (str. Azilului)	Copii cu dizabilități dezinstituționalizați proveniți din Centrul Rezidențial Sf. Andrei Iași	12/12
	Centru de zi de recuperare pentru copii cu dizabilități Str. Sf. Andrei nr.25A	Copii/ tineri cu dizabilități din CTF 1 ” Sf. Andrei” și copii cu dizabilități proveniți din familie/ sistemul de protecție (AMP)	50/ lună
9.	Casa de Tip Familiar CTF 1 “M. Sadoveanu” Sat Cozmești, com. Stolniceni Prăjescu, județul Iași	Copii dezinstituționalizați proveniți din Centrul Rezidențial “M. Sadoveanu” Pașcani	12/12
	Casa de Tip Familiar 2 si teren de sport CTF 2“M.Sadoveanu” Sat Cozmești, com. Stolniceni Prăjescu, județul Iași	Copii dezinstituționalizați proveniți din Centrul Rezidențial “M. Sadoveanu” Pașcani	12/12
	Centru specializat de zi pentru formarea deprinderilor de viață independenta “M. Sadoveanu” Pașcani	Copii/ tineri din CTF 1 si 2 și copii proveniți din comunitate/ sistemul de protecție (AMP)	24/24
10.	Casa de Tip Familiar CTF 1 „Sf. Nicolae” Pașcani	Copii cu dizabilități dezinstituționalizați din Centrul Rezidențial „Sf. Nicolae”	12/12
	Casa de Tip Familiar CTF 2 „Sf. Nicolae” Pașcani		12/12
	Centrul de zi de recuperare „Speranța” pentru copii cu dizabilități (clădire reabilitată, în mun. Pașcani, str. Ion Creangă nr.36)	Copii/ tineri cu dizabilități din CTF 1 si CTF2 ”Sf. Nicolae” și copii cu dizabilități proveniți din familie/ sistemul de protecție (AMP)	45
11.	Centru Respiro pentru familiile copiilor cu dizabilități	Famiile naturale sau substitut care îngrijesc copii cu dizabilități.	10
12.	Consolidarea rețelei județene de asistenți maternali	Copii aflați în sistemul rezidențial/ special de protecție sau copii în situații de risc din comunitate.	Min. 30 copii max. 80 copii

Sursa: DGASPC Iași

Tabelul nr. 41: Servicii sociale propuse spre a fi înființate la nivelul Direcției Generale de Asistență Socială și Protecția Copilului Iași - Departamentul Protecția Persoanelor cu Adulte în Dificultate

Nr. crt.	Denumire serviciu social propus	Categorie beneficiari	Capac. necesară
			Nr. locuri
1.	Locuință Maxim Protejată 1 Gropnița	Persoane adulte cu dizabilități dezinstituționalizate din CRRN Hârlău	6/6

Direcția Generală de Asistență Socială și Protecția Copilului Iași



Analiza contextului social al județului Iași

	Locuință Maxim Protejată 2 Gropnița	Persoane adulte cu dizabilități dezinstituționalizate din CRRN Hârlău	6/6
	Locuință Maxim Protejată 3 Gropnița	Persoane adulte cu dizabilități dezinstituționalizate din CRRN Hârlău	6/6
	Centru de zi pentru persoane adulte cu dizabilități Gropnița	Persoane adulte cu dizabilități dezinstituționalizate din CRRN Hârlău și persoane cu dizabilități din comunitate	35/ lună
2.	Centrul de Îngrijire și Asistență pentru Persoane Adulte cu Dizabilități CIAPAD Budăi, (va fi înființat prin reabilitare clădire)	Persoane adulte cu dizabilități dezinstituționalizate din CRRN Hârlău	42/18 transferați din CRRN Hârlău
3.	Centrul de Îngrijire și Asistență pentru Persoane Adulte cu Dizabilități M. Sadoveanu Pașcani, jud. Iași	Persoane adulte cu dizabilități dezinstituționalizate din CRRN Hârlău	50/20 transferați din CRRN Hârlău
4.	CIAPAD Hârlău, intrarea 1, str. Al. Lăpușneanu nr. 11, orașul Hârlău	Persoane adulte cu dizabilități dezinstituționalizate din CRRN Hârlău	50/50 de beneficiari
5.	CIAPAD Hârlău, intrarea 2, str. Al. Lăpușneanu nr. 11, orașul Hârlău	Persoane adulte cu dizabilități dezinstituționalizate din CRRN Hârlău	50/50 de beneficiari
6.	Asistent personal profesionist	Persoane adulte cu dizabilități dezinstituționalizate din CRRN Hârlău	10/10

Sursa: DGASPC Iași



Analiza contextului social al județului Iași

Concluziile principale ale acestui demers de analiză de nevoi sunt următoarele, în ceea ce privește serviciile sociale necesare la nivel local și județean și prioritățile de dezvoltare strategică a serviciilor sociale în județul Iași:

- Asigurarea dreptului la asistență socială și a aplicării politicilor sociale în domeniul protecției copilului, familiei, persoanelor vârstnice, persoanelor cu dizabilități, victime ale violenței domestice, refugiaților, precum și altor persoane, grupuri sau comunități aflate în nevoie socială sau în risc de excluziune socială, la nivelul fiecărei localități din județul Iași,
- Promovarea incluziunii sociale a grupurilor vulnerabile și consolidarea și îmbunătățirea serviciilor sociale la nivel comunitar,
- Reabilitarea, consolidarea, modernizarea și furnizarea de servicii bazate pe comunitate,
- Reducerea progresivă a numărului beneficiarilor structurilor rezidențiale de capacitate mare și restructurarea serviciilor rezidențiale în servicii flexibile și de bună calitate, cu capacitate îmbunătățită de răspuns la nevoile de îngrijire și asistență a beneficiarilor,
- Menținerea și/sau creșterea calității serviciilor sociale la nivelul județului Iași,
- Este necesară o viziune clară și pe termen lung a dezvoltării serviciilor sociale la nivel județean, cu implicarea substanțială a comunităților locale în implementarea unei tipologii de servicii care răspunde nevoilor beneficiarilor, prin creșterea numărului serviciilor de intervenție primară și a serviciilor specializate în comunități, cu precădere în mediul rural.

5.2 Realizarea analizei SWOT

Aspectele prezentate în cadrul analizei SWOT au fost determinate pe baza analizei contextului european, național, local și regional, precum și prin prisma consultării și implicării actorilor strategici principali. De asemenea, rapoartele existente, analizele de specialitate, rezultatele studiilor de cercetare, sondajele și prognozele au fost luate în considerare în cadrul analizei SWOT. Obiectivele analizei SWOT sunt acelea de a evalua situația actuală de la nivelul județului Iași, în ansamblul ei, pe categoriile grupurilor vulnerabile și a serviciilor sociale oferite acestora. Analiza SWOT se încadrează în documentația privind situația actuală de la care se pornește în vederea elaborării Strategiei Județene de Dezvoltare a Serviciilor Sociale pentru perioada 2021-2027.

Tabelul nr. 42: Analiza SWOT - Copilul și/sau familia

Puncte tari	Puncte slabe
↗ existența unei palete largi de servicii sociale furnizate și adresate la nivel județean;	↘ lipsa serviciilor sociale pentru anumite categorii vulnerabile (fete cu tulburări de comportamente etc);
↗ gamă diversificată de servicii și beneficii sociale furnizată de DGASPC în conformitate cu legislația în vigoare;	↘ acces îngreunat al beneficiarilor/grupurilor țintă la serviciile sociale existente cauzat de lipsa mijloacelor de transport din mediul rural către mediul urban;
↗ existența multor furnizori privați de servicii acreditate de suport și reabilitare pentru persoanele cu dizabilități, de bună calitate;	↘ lipsa unui sistem de informare coordonată;



Analiza contextului social al județului Iași

- ↳ lipsa de implicare a comunității locale;
- ↳ acces îngreunat în unitățile medico-sociale din cauza locurilor insuficiente pentru internare raportat la numărul de solicitări;
- ↳ prezența unui singur compartiment de asistență socială la nivel de comunitate, de cele mai multe ori subdimensionat, care este confruntat cu probleme variate, cu multe categorii de persoane vulnerabile cărora trebuie să le răspundă;
- ↳ creștere cu 1% a numărului de copii ocrotiți în centrele de plasament în anul 2021, față de anul 2020, beneficiari ai serviciilor de tip familial destinate copiilor în dificultate;
- ↳ situație îngrijorătoare a creșterii numărului de copii abuzați, anul 2021 marcând o valoare de 892 de cazuri, cu 56% mai multe față de anul anterior;
- ↳ creștere cu 3,4% a numărului de beneficiari de prestații sociale, atingând un total de 29.734 persoane în anul 2021, dintre care 3.553 de minori și 26.181 de adulți;
- ↳ lipsa părinților și sărăcia poate duce la efecte negative în mediul școlar cu probleme de comportament ale copiilor (bullying);
- ↳ lipsa unor măsuri educative pentru grupurile de adolescenți dezavantajați social și pentru cei care au abandonat școala, ceea ce sporește riscul pentru un comportament sexual riscant și apariția unei sarcini nedorite;
- ↳ absența unei politici coerente și a standardelor de practică în domeniul sănătății reproducerii pentru profesioniștii care se adresează adolescenților;
- ↳ lipsa de gratuități pentru obținerea de contraceptive;

Oportunități

- ↳ prevederi legale existente privind responsabilizarea comunităților locale în înființarea serviciilor sociale de proximitate pentru copii și familii;
- ↳ dezvoltarea serviciilor alternative de tip familial prin creșterea numărului de asistenți maternali, inclusiv a celor care asigură îngrijirea copiilor abuzați/neglijăți și a copiilor cu dizabilități;
- ↳ dezvoltarea de servicii comunitare primare cu scopul de prevenire a abandonului și instituționalizării copiilor;

Amenințări

- ↳ persoanele care prezintă un factor de risc crescut din punct de vedere al vulnerabilității sunt în principal copiii separați de părinți sau ai căror părinți lucrează în străinătate, dar și copiii abuzați, neglijăți;
- ↳ creștere a delincvenței, precum și a actelor de violență;
- ↳ creștere a cazurile medico-sociale;
- ↳ lipsa resurselor financiare la nivel local pentru a asigura sustenabilitatea unor servicii sociale;
- ↳ lipsa unei rețele de colaborare între profesioniști, activități integrate, servicii de supervizare;



Analiza contextului social al județului Iași

- | | |
|---|--|
| <ul style="list-style-type: none"> ➤ disponibilitatea și profesionalismul organizațiilor neguvernamentale de a prelua în îngrijire copii din sistemul public; ➤ interesul pentru închiderea centrelor de plasament de mare capacitate; ➤ disponibilitatea fondurilor europene ca resursă de finanțare în domeniul incluziunii sociale și al serviciilor sociale; ➤ campanii de sensibilizare cu scopul prevenirii violenței asupra copiilor, traficului de copii, prevenirii consumului de droguri și a fenomenului copiilor străzii; ➤ servicii de consiliere/terapie gratuite pentru familiile (părinți și copii) vulnerabile; ➤ servicii de tip after-school în sediile școlilor, pentru copiii vulnerabili; ➤ monitorizarea copiilor cu risc de abandon școlar și sprijinirea acestora; ➤ oferirea de soluții adecvate sprijinirii familiilor care trăiesc în sărăcie, cu copii în întreținere, astfel încât aceștia să poată fi menținuți în familie, ➤ mai bună vizibilitate în comunitate a serviciilor de sprijin și a proiectelor care vin în sprijinul mamelor minore; ➤ servicii de educație și programe de planificare familială adaptate cadrului socio-cultural în care trăiesc mamele minore; ➤ introducerea în programa școlară a educației în domeniul sănătății reproducerii și sexualității ca materie obligatorie; ➤ asigurarea furnizării de contraceptive gratuite adolescenților, în general, și cu prioritate celor defavorizați; ➤ dezvoltarea unei rețele (de psihologi, terapeuți, medici) integrată în serviciile de asistență socială, care să dezvolte și să implementeze programe de suport pentru mamele minore; | <ul style="list-style-type: none"> ➤ creștere a abandonului și a eșecului școlar; ➤ lipsa locuințelor sociale pentru familiile afectate de sărăcie; ➤ număr mare de mame minore, copii lipsiți de grija părintească; ➤ lipsa unei rețele de colaborare între profesioniști, activități integrate, servicii de supervizare; ➤ fetele, acolo unde lipsesc părinții/provin din medii sărace, sunt mai predispuse spre a cădea victime rețelelor de trafic de persoane sau a deveni mame adolescente; ➤ lipsa cursurilor de educație sexuală în școli; ➤ lipsa unui program coerent de educație pentru sănătate oferită adolescenților; |
|---|--|

Sursa: Autorul

Tabelul nr. 43: Analiza SWOT - Persoane (adulte) cu dizabilități

Puncte tari	Puncte slabe
<ul style="list-style-type: none"> ➤ existența unor programe/servicii de integrare socială a persoanelor cu dizabilități; ➤ existența unor servicii sociale variate la nivel județean; 	<ul style="list-style-type: none"> ➤ lipsa serviciilor sociale pentru anumite categorii vulnerabile (persoane cu dificultate în deplasare etc);



Analiza contextului social al județului Iași

- | | |
|---|--|
| <ul style="list-style-type: none"> ➤ gamă diversificată de servicii și beneficii sociale furnizată de DGASPC în conformitate cu legislația în vigoare; ➤ proximitatea de municipiul Iași, acces potențial la serviciile de recuperare din municipiu; ➤ existența multor furnizori privați de servicii acreditate de suport și reabilitare pentru persoanele cu dizabilități, de bună calitate; | <ul style="list-style-type: none"> ➤ nivel ridicat al cazurilor raportate de violență domestică; ➤ acces îngreunat al beneficiarilor/grupurilor țintă la serviciile sociale existente cauzat de lipsa mijloacelor de transport din mediul rural către mediul urban; ➤ transport dificil, timpi de așteptare foarte mari în trafic; ➤ accesibilitate redusă în mijloacele de transport; ➤ număr mic de servicii de recuperare în județ, servicii necunoscute familiilor din localități diferite sau aflate la depărtare; ➤ solicitări în așteptare privind intrările în centrele rezidențiale; ➤ lipsa unui sistem de informare coordonată; ➤ lipsa de implicare a comunității locale; ➤ acces limitat în unitățile medico-sociale, îngreunat din cauza locurilor insuficiente pentru internare raportat la numărul de solicitări; ➤ prezența unui singur compartiment de asistență socială, rezultând probleme variate, cu multe categorii de persoane vulnerabile; ➤ creștere a numărului de beneficiari ai centrelor de persoane adulte cu dizabilități, anul 2021 înregistrând cu 5,4% mai mulți beneficiari decât anul anterior; ➤ creștere cu 3,4% a numărului de beneficiari de prestații sociale, atingând un total de 29.734 persoane în anul 2021, dintre care 3.553 de minori și 26.181 de adulți; ➤ insuficientă colaborare între diverși furnizori de servicii - sociale, medicale, educaționale; |
|---|--|

Oportunități

- disponibilitatea fondurilor europene ca resursă de finanțare în domeniul incluziunii sociale și al serviciilor sociale;
- centrele rezidențiale ale DGASPC Iași pot fi reorganizate pentru a primi și beneficiari în sistem ambulatoriu, pentru serviciile de recuperare;
- interesul pentru închiderea centrelor de mare capacitate;
- dezvoltarea unor servicii alternative integrate care să furnizeze persoanelor cu dizabilități servicii integrate (recuperare și terapie, tratament, medicație, consiliere);

Amenințări

- lipsa resurselor financiare la nivel local pentru a asigura sustenabilitatea unor servicii sociale;
- fonduri și inițiative insuficiente pentru accesarea resurselor necesare creșterii capacității serviciilor publice de recuperare;
- lipsa unei rețele de colaborare între profesioniști, activități integrate, servicii de supervizare;
- nu există suficiente servicii care să asigure intervenție timpurie;
- nu există suficiente servicii sociale care să asigure terapii de recuperare;



Analiza contextului social al județului Iași

- | | |
|--|--|
| <ul style="list-style-type: none"> ➤ dezvoltarea de centre de tip respiro; ➤ reforma sistemului de protecție a persoanelor adulte cu dizabilități: îmbunătățirea calității vieții prin accelerarea procesului de dezinstituționalizare și intensificarea acțiunilor pentru creșterea rezilienței sociale în comunitate | <ul style="list-style-type: none"> ➤ abandon școlar în rândul copiilor cu dizabilități/sprijin insuficient în învățământul de masă; |
|--|--|

Sursa: Autorul

Tabelul nr. 44: Analiza SWOT - Persoane vârstnice

Puncte tari	Puncte slabe
<ul style="list-style-type: none"> ➤ existența unor ONG-uri care oferă servicii și care ar putea să-și extindă aria de servicii; 	<ul style="list-style-type: none"> ➤ solicitări în așteptare privind intrările în centrele rezidențiale; ➤ creștere a numărului populației vârstnice asociat cu venituri reduse; ➤ nu există centre suficiente disponibile pentru persoanele vârstnice dependente; ➤ lipsa serviciilor rezidențiale suficiente de tip socio-medical pentru vârstnicii dependenți;
Oportunități	Amenințări
<ul style="list-style-type: none"> ➤ existența unor standarde de calitate și de cost în domeniul serviciilor sociale destinate persoanelor vârstnice; ➤ disponibilitatea fondurilor europene ca resursă de finanțare în domeniul incluziunii sociale și al serviciilor sociale; ➤ diversificarea și extinderea serviciilor sociale comunitare destinate vârstnicilor, în special a celor de îngrijire la domiciliu; ➤ dezvoltarea de servicii de îngrijire socio-medicală în propria locuință; ➤ mai bună vizibilitate în comunitate a serviciilor de sprijin și a proiectelor care vin în sprijinul persoanelor vârstnice; ➤ implementarea de soluții de tehnologie asistivă la domiciliu; ➤ dezvoltarea de servicii de zi/de tip club pentru persoane vârstnice în proximitatea locuinței; ➤ dezvoltarea unei rețele de servicii care să permită persoanelor vârstnice să rămână cât mai mult în mediul de viață (îngrijire la domiciliu, îngrijitor personal profesionist, locuințe protejate etc); ➤ creionarea de servicii sociale de proximitate pentru a asigura accesibilitatea grupurilor vulnerabile la serviciile de specialitate oferite de acestea; 	<ul style="list-style-type: none"> ➤ număr foarte mic de servicii de îngrijire în județ, servicii necunoscute familiilor din localități diferite sau aflate la depărtare; ➤ număr foarte mare al persoanelor vârstnice care sunt lipsite de sprijin în familie; ➤ cooperare insuficientă dintre autoritățile publice și furnizorii privați de servicii pentru persoanele vârstnice; ➤ lipsa personalului specializat și motivat; ➤ lipsa resurselor financiare pentru asigurarea unui sistem de îngrijire la domiciliu; ➤ lipsa unei rețele de colaborare între profesioniști, activități integrate, servicii de supervizare; ➤ insuficiente servicii pentru vârstnicii care suferă de vulnerabilități multiple (sărăcie, boli cronice, singuri); ➤ nu există servicii pentru vârstnicii fără adăpost, bolnavi cronici și dependenți;



Analiza contextului social al județului Iași

- dezvoltarea de centre de zi/de tip club în cartiere, îngrijire la domiciliu, echipe mobile, tehnologii asistive la domiciliu, centre de tip rezidențial, centre de îngrijire de tip socio-medical etc;
- îmbunătățirea legislației pentru îngrijirea persoanelor vârstnice

Sursa: Autorul

Tabelul nr. 45: Analiza SWOT - Victime ale violenței domestice

Puncte tari	Puncte slabe
<ul style="list-style-type: none"> ➤ existența unor ONG-uri care oferă servicii și care ar putea să-și extindă aria de servicii; 	<ul style="list-style-type: none"> ➤ nivel ridicat al cazurilor raportate de violență domestică; ➤ acces îngreunat în unitățile medico-sociale din cauza locurilor insuficiente pentru internare raportat la numărul de solicitări; ➤ situația îngrijorătoare a creșterii numărului de copii abuzați, anul 2021 marcând o valoare de 892 de cazuri, cu 56% mai multe față de anul anterior; ➤ insuficiente acțiuni de informare a comunității și de colaborare a specialiștilor; ➤ nu sunt întreprinse suficiente activități de informare a populației cu privire la măsuri de combatere a acestor fenomene, inclusiv prin folosirea de soluții electronice;
Oportunități	Amenințări
<ul style="list-style-type: none"> ➤ mai bună vizibilitate în comunitate a serviciilor de sprijin și a proiectelor care vin în sprijinul victimelor violenței domestice; ➤ identificarea persoanelor în situații de risc și intervenție timpurie; ➤ grupuri de sprijin pentru victime ale violenței domestice; ➤ finanțarea unor soluții de locuire (sprijin pentru închirierea unei locuințe, locuințe sociale, locuințe protejate etc); 	<ul style="list-style-type: none"> ➤ creștere a delincvenței, precum și a actelor de violență; ➤ creștere a cazurilor medico-sociale; ➤ lipsa unei rețele de colaborare între profesioniști, activități integrate, servicii de supervizare; ➤ insuficiente servicii specializate în comunitate;

Sursa: Autorul

Tabelul nr. 46: Analiza SWOT - Refugiați

Puncte tari	Puncte slabe
<ul style="list-style-type: none"> ➤ existența unor ONG-uri care oferă servicii și care ar putea să-și extindă aria de servicii; ➤ existența unui Centru rezidențial pentru copiii refugiați (prin relocarea serviciului social din Ucraina); 	<ul style="list-style-type: none"> ➤ dificultăți de integrare a copiilor în școli ca urmare a diferențelor culturale și a necunoașterii limbii române; ➤ dificultăți de integrare în comunitatea locală



Analiza contextului social al județului Iași

<ul style="list-style-type: none"> ➤ răspuns rapid al furnizorilor privați de servicii sociale în acordarea de servicii dedicate nevoilor refugiaților 	
Oportunități	Amenințări
<ul style="list-style-type: none"> ➤ grupuri de sprijin; ➤ oferirea de servicii de consiliere psihologică, juridică etc; ➤ lărgirea ofertei de servicii de integrare socială; ➤ creșterea nr. de personal specializat în consiliere psihologică și juridică pentru refugiați. 	<ul style="list-style-type: none"> ➤ creșterea exponențială a numărului de refugiați urmare a conflictului din Ucraina care poate duce la creșterea delincvenței, precum și a actelor de violență; ➤ grup vulnerabil care va necesita atenție sporită pe viitor, resursele materiale dedicate fiind limitate; ➤ creștere a cazurilor medico-sociale; ➤ lipsa unei rețele de colaborare între profesioniști, activități integrate, servicii de supervizare; ➤ insuficiente servicii specializate în comunitate;

Sursa: Autorul

Tabelul nr. 47: Analiza SWOT a furnizorilor de servicii sociale

Puncte tari	Puncte slabe
<ul style="list-style-type: none"> ➤ infrastructura în domeniul asistenței sociale bine dezvoltată, județul Iași reunind cel mai mare număr de furnizori de servicii sociale acreditați (aprox. 25% din numărul total); ➤ personal cu studii de specialitate la nivelul DGASPC în gestionarea aspectelor sociale; ➤ preocuparea pentru dezvoltarea serviciilor sociale furnizate de DGASPC; ➤ interes crescut pentru implementarea unor proiecte care să dezvolte domeniul social; ➤ paletă variată de servicii sociale prestate în cadrul DGASPC Iași, vizând atât protecția copiilor, cât și măsuri destinate persoanelor adulte; ➤ gamă diversificată de servicii și beneficii sociale furnizată de DGASPC în conformitate cu legislația în vigoare; ➤ un număr ridicat de proiecte aflate în implementare în momentul de față la nivelul DGASPC Iași, evidențiind viziunea instituției spre îmbunătățirea permanentă a calității serviciilor; ➤ elaborarea Planului de Acțiune al Direcției Generale de Asistență Socială și Protecția Copilului Iași privind serviciile sociale administrate și finanțate de Consiliul Județean Iași, reunind principalele obiective generale și operaționale propuse a se atinge începând cu anul 2022; 	<ul style="list-style-type: none"> ➤ serviciile sociale sunt concentrate în zonele urbane, deși ele sunt cele mai necesare în zonele și regiunile mai sărace, rurale; ➤ subfinanțare a serviciilor sociale existente; ➤ lipsa unor surse de finanțare și a investițiilor; ➤ dezvoltare foarte lentă și înființarea unui număr foarte mic de servicii sociale de prevenire, de intervenție primară la nivel de comunitate, în localitățile din județul Iași; ➤ beneficiarii cu nevoi specifice de asistență și sprijin se adresează de cele mai multe ori DGASPC, în lipsa unor servicii dedicate la nivel local; ➤ personal insuficient cu studii de specialitate la nivelul SPAS-urilor și implicit a comunităților locale: asistenți sociali, psihologi, mediatori pe probleme socio-sanitare etc; ➤ lipsa digitalizării în cadrul serviciilor sociale existente; ➤ proiecte în parteneriat insuficient dezvoltate între SPAS și actorii locali furnizori de servicii sociale; ➤ inexistența serviciilor pentru intervenție de urgență accesibile cu ușurință în orice parte a județului;



Analiza contextului social al județului Iași

- | | |
|---|--|
| <ul style="list-style-type: none"> ➤ existența unor proiecte cu finanțare europeană în domeniul social aflate în implementare; ➤ existența, la nivelul județului Iași, a unei palete diversificate de furnizori de servicii sociale licențiați, publici și privați, printre care (anul 2022): cămine pentru persoane vârstnice licențiate - 7 furnizori, cantine sociale - 3 furnizori, centre rezidențiale de îngrijire și asistență pentru persoanele fără adăpost licențiate - 2 furnizori, servicii de îngrijire la domiciliu - 6 furnizori etc. ➤ Colaborare foarte bună între furnizorul de servicii sociale cu SPAS-ul, Poliția și alte entități publice; ➤ Colaborarea eficientă a furnizorului de servicii sociale cu instituțiile de învățământ; ➤ existența la nivelul județului de modele de bună practică în furnizarea de servicii sociale pe categorii defavorizate; ➤ existența unui număr considerabil de ONG-uri care au activitate semnificativă în domeniul asistenței sociale sau în domenii conexe socialului | <ul style="list-style-type: none"> ➤ proces de colaborare deficitar între furnizorii de servicii sociale și entitățile publice (SPAS-uri, Poliția locală, spitale etc.); ➤ lipsa unor module/programe de reabilitare comportamentale; ➤ lipsa de personal specializat; ➤ lipsa unor programe de prevenție; ➤ inexistența unui sistem de monitorizare a beneficiarilor; ➤ incapacitatea centrelor rezidențiale de separare a categoriilor sociale; ➤ lipsa unui sistem coerent de formare profesională/specializare continuă; ➤ lipsa unui sistem de mentorat și de evaluare profesională a specialiștilor care prestează servicii sociale; ➤ lipsa unei strategii de atragere a voluntarilor; ➤ insuficientă implicare din partea comunității la rezolvarea problemelor sociale; |
|---|--|

Oportunități	Amenințări
<ul style="list-style-type: none"> ➤ oportunitatea accesării de finanțare nerambursabilă, favorizată de cadrul financiar multianual 2021-2027 - Obiectivul de Politică 4 - O Europă mai socială și mai incluzivă, concomitent cu creșterea alocărilor financiare pentru domeniile educație, ocupare, incluziune, combaterea sărăciei; ➤ preocupare continuă privind perfecționarea legislativă în domeniu; ➤ dezvoltarea de competențe specifice personalului din domeniul asistenței sociale; ➤ derularea inițiativei comunitare Next Generation EU - componentele digitalizare și reziliență; ➤ existența structurilor parteneriale regionale și locale destinate dezvoltării educației - Consorțiul Regional Nord-Est pentru Educație, CLDPS-uri etc.; ➤ dezvoltarea de parteneriate în vederea optimizării/extinderii serviciilor sociale; ➤ Interes crescut al autorității publice locale pentru accesarea de programe cu finanțare europeană în domeniul social; ➤ Implementarea la nivel urban, cât și rural a serviciilor de inserție socială a persoanelor cu 	<ul style="list-style-type: none"> ➤ impactul negativ al crizei pandemice, afectând semnificativ dimensiunea socială a județului Iași, nivelul de trai al populației și percepția acestora asupra interacțiunilor sociale; ➤ sistemul național de asistență socială este în continuare dominat de cheltuielile cu beneficiile sociale, iar bugetul serviciilor sociale rămâne cu mult sub cel al mediei țărilor din Uniunea Europeană (media cheltuielilor cu serviciile sociale acordate direct persoanelor este de 2,7% PIB în țările UE, în timp ce în România acest procent este de 0,6% PIB⁸); ➤ Regiunea Nord-Est are cel mai ridicat nivel de sărăcie comparativ cu celelalte regiuni; ➤ accentuarea fenomenului de îmbătrânire a populației, necesitând măsuri de îmbătrânire activă și de incluziune socială; ➤ lipsa unui sistem de informare coordonată, precum și lipsa implicării instituțiilor de resort; ➤ depistarea unei serii de neajunsuri de natură administrativă; ➤ colaborarea cu celelalte entități publice slab dezvoltată;

⁸ Eurostat, baza de date ESPROSS, 2018



Analiza contextului social al județului Iași

- dizabilități, precum și a integrării tinerilor în piața muncii;
- ↗ Dezvoltarea de noi parteneriate între Universități, partenerii de practică și potențiali angajatori ai viitorilor absolvenți ce vor duce la îmbunătățirea procesului educațional;
- ↗ Îmbunătățirea sistemului de servicii sociale bine coordonat;
- ↗ Dezvoltarea serviciilor sociale pentru crearea unor centre sociale în mediul rural, asistență medicală specializată, dar și terapie educațională;
- ↗ Dezvoltarea unor centre de servicii sociale (cu precădere în mediul rural) și acoperirea unei arii cât mai mare a unor nevoi specifice;
- ↗ Creșterea considerabilă a numărului de persoane special instruite pentru a deservi grupurilor vulnerabile;
- ↗ Crearea unor centre dedicate exclusiv mamelor minore și participarea acestora la programe specializate;
- ↗ Implicarea instituțiilor locale, a centrelor de psihiatrie și recuperare;
- ↗ Implementarea unui sistem de servicii sociale bazat pe prevenție;
- ↗ Determinarea intervențiilor cu privire la situațiile ce necesită acordarea de ajutor social;
- ↗ Implicarea autorităților locale (cent rețele de zi, evidența populației, etc.);
- ↗ Crearea unui sistem de informare bine dezvoltat între beneficiari (grupurile vulnerabile) și Direcția de Asistență Socială;
- ↗ Dezvoltarea deprinderilor pentru o viață independentă;
- ↗ combaterea instituționalizării prelungite prin colaborarea cu SPAS-urile din cadrul primăriilor;
- ↗ finanțarea serviciilor sociale care să asigure intervenții specializate, inclusiv terapii de recuperare pentru copiii cu dizabilități;
- ↗ adoptarea unor proiecte la nivel local pentru beneficiari;
- ↗ dezvoltarea și profesionalizarea resurselor umane care activează în cadrul serviciilor DGASPC și a SPAS-urilor;
- ↗ grup(uri) de suport pentru asistenți sociali/profioniști care lucrează cu copii și familii;
- ↘ insuficiența personalului calificat ce conduce la limitarea accesului;
- ↘ nevoi sociale insuficient acoperite de către serviciile sociale existente pentru următoarele categorii de beneficiari: vârstnici, victime ale violenței, persoane cu risc crescut de excluziune și marginalizare socială, copii cu părinții în penitenciar etc;
- ↘ extinderea fenomenului de dependență a persoanei de sistemul de finanțare social și limitarea dezvoltării personale și a unei vieți autonome datorită unui management social ineficient.



Analiza contextului social al județului Iași

- operaționalizarea unei platforme online/site web cu informații despre servicii și activități de suport la nivel județean;
- crearea de rețele de lucru pentru a oferi o intervenție integrată, formare profesională, grupuri de suport și servicii de supervizare pentru profesioniști;
- formarea specialiștilor care acordă servicii pentru victimele violenței domestice, agresori și dependenți de substanțe;
- colaborare mai rapidă și mai eficientă între profesioniști - rețele de intervenție integrată;
- necesitatea dezvoltării unor politici active de stimulare a formalizării muncii și de limitare a serviciilor de asistență socială;
- întărirea capacității de reacție rapidă în situații de criză.

Sursa: Autorul

5.3 Analiza sectorială a domeniilor strategice principale

Analiza este structurată pe 6 domenii strategice principale de interes - corespunzătoare grupurilor principale de beneficiari-țintă și anume:

- a) Promovarea și protecția drepturilor copilului,
- b) Protecția și asistența persoanelor adulte și a persoanelor cu dizabilități,
- c) Asistența persoanelor vârstnice,
- d) Protecția și asistența victimelor violenței domestice,
- e) Protecția și asistența refugiaților,
- f) Protecția și asistența altor grupuri de beneficiari-țintă (victime ale traficului de persoane, persoane fără adăpost, persoane în situație de dependență, persoane în risc de sărăcie și/sau excluziune socială).

a) Promovarea și protecția drepturilor copilului - Toți copiii au dreptul la asistență medicală, protecție socială și educație de calitate.

Strategia promovează respectarea interesului superior al copilului și propune activități care converg prioritar către respectarea tuturor drepturilor copilului român sau străin aflat pe teritoriul județului Iași. De asemenea, promovarea și respectarea principiului privind universalitatea, nediscriminarea și egalitatea de șanse asigură tuturor copiilor oportunități și drepturi egale.

Principiul nediscriminării obligă autoritățile să ofere tuturor copiilor aflați într-o situație similară același tratament și să nu existe o disproporție între scopul urmărit prin tratament inegal și mijloacele folosite. Autoritățile publice ar trebui să intervină atunci când resursele familiale și comunitare nu au satisfăcut sau au satisfăcut insuficient nevoile copilului. Strategia prefigurează instrumentele necesare întăririi coeziunii sociale și mobilizării comunităților locale pentru crearea și susținerea serviciilor comunitare. Provocarea constă



Analiza contextului social al județului Iași

În realizarea de intervenții de prevenție, în afară intervențiilor de sprijin al copiilor deja afectați - un sistem local capabil să identifice, să prevină și să trateze vulnerabilități este vital. Una dintre soluțiile potrivite se referă la *înființarea de centre comunitare integrate* (cu accent pe copiii cu dizabilități din mediul rural) care aduc laolaltă servicii de bază oferite de echipa comunitară - asistentul social, asistentul medical comunitar și consilierul școlar- și servicii specializate, oferite de profesioniști din diferite domenii, în funcție de nevoile comunităților: medic, logoped, psiholog, kinezoterapeut etc. Mai mult, în cadrul acestora pot fi oferite activități de sprijin, consiliere, educare pentru părinți/reprezentanți legali.

Abordarea problematicii drepturilor copilului se realizează prin colaborarea și coordonarea intervențiilor tuturor factorilor responsabili, în contextul integrării acestei probleme în politica educațională, de sănătate etc. de la nivelul județului Iași.

În toate tipurile de activități, prezenta Strategie promovează realizarea de parteneriate, precum parteneriatul comunitar, care pornește de la premisa că responsabilitatea față de copii nu trebuie să aparțină unei singure autorități sau instituții, ci unei întregi rețele alcătuite din familia acestuia, liderii informali ai comunității și reprezentanți ai instituțiilor sau organizațiilor responsabile.

Specialiștii din domeniul protecției copilului vor urmări cu prioritate găsirea acelor soluții pentru copiii aflați în dificultate, care să aibă caracter de permanență. Copilul are nevoie de un mediu familial stabil, iar serviciile oferite pentru el și familia sa sunt gândite astfel încât să asigure continuitate și complementaritate, respectiv serviciile trebuie să fie disponibile în orice moment al vieții lui și în sprijinul autonomiei la vârsta adultă, precum și să acopere diversitatea nevoilor sale specifice.

Printre măsurile vizate pentru copil și familia sa putem evidenția:

- investiții pentru copii astfel încât să folosim criza COVID-19 ca pe o oportunitate de a rezolva problemele structurale cu care se confruntă copiii, care s-au agravat în timpul crizei, adresând diverse bariere și lacune precum echitatea și contribuind la Agenda 2030 și la Obiectivele de Dezvoltare Durabilă;
- utilizarea fondurilor europene nerambursabile pentru servicii sociale integrate dintr-o singură sursă de finanțare (care acoperă mai multe obiective specifice, de exemplu educație, asistență socială, sănătate);
- includerea principiilor „copiii pe primul loc” și „niciun copil lăsat în urmă” în cadrul strategiei;
- plasarea unei asistente medicală comunitară și a unui asistent social în fiecare comunitate și un consilier școlar în fiecare școală - până în 2030, toate comunitățile rurale pot avea echipe de profesioniști - o garanție pentru incluziunea socială a celor mai vulnerabili copii;
- dezvoltarea de centre pentru servicii comunitare integrate, cu acces atât fizic, cât și digital, la informații și servicii incluzive, precum servicii specializate pentru copiii cu dizabilități;
- dezvoltarea de materiale și a capacității de învățare online, inclusiv prin îndrumarea/formarea profesorilor și a părinților, pentru a asigura accesul copiilor celor mai vulnerabili, în special a copiilor săraci, a copiilor cu dizabilități la o educație incluzivă



Analiza contextului social al județului Iași

de calitate, ajutând la eliminarea inechităților cauzate de lipsa accesului la educație și la platformele digitale;

- îmbunătățirea serviciilor medicale de prevenție, inclusiv prin programe de vaccinare, de sănătate și nutriție maternă și neo-natală, precum și prin promovarea sănătății, prevenirea bolilor și educație pentru sănătate, promovarea practicilor de igienă la domiciliu, la școală și în comunitate, analize medicale etc;
- dezvoltarea serviciilor alternative de tip familial prin creșterea numărului de asistenți maternali, inclusiv a celor care asigură îngrijirea copiilor abuzați/neglijăți și a copiilor cu dizabilități;
- prevenirea și reducerea abandonului copiilor de către proprii părinți, prin sprijinirea familiilor copiilor aflați în dificultate;
- servicii comunitare la nivelul tuturor primăriilor din județ care pot interveni cu soluții în situația familiilor cu copii aflați la risc din comunitatea respectivă, inclusiv cu soluții în ceea ce privește dezvoltarea de servicii comunitare primare;
- dezvoltare și promovare de parteneriate cu autoritățile locale și societatea civilă cu scopul de prevenire a abandonului și instituționalizării copiilor, insistând pe soluționarea problemelor sociale la nivel comunitar;
- campanii de sensibilizare în scopul prevenirii violenței asupra copiilor, traficului de copii, prevenirii consumului de droguri și a fenomenului copiilor străzii;
- înființarea/reorganizarea unor servicii în conformitate cu nevoile identificate la nivelul județului Iași;
- înființarea unor centre de intervenție pentru copiii cu probleme comportamentale și sociale;
- modernizarea, dotarea, transformarea unităților existente destinate copiilor.

Fenomenul copiilor cu copii este un fenomen social, pentru că efectele nu se limitează la situația unei mame sau a unei comunități, ci vizează, în lanț, sănătatea fizică și emoțională a unor copii care se nasc într-un mediu vulnerabil și supus riscurilor sociale.

Aproape un sfert (23%) dintre mamele sub 18 ani din Uniunea Europeană trăiesc în România, țară care ocupă primul loc la acest capitol, în rândul statelor membre⁹: datele Eurostat arată că numai în 2018, 8.621 de fete au devenit mame înainte de vârsta majoratului (10-17 ani), iar 725 dintre ele s-au aflat în această situație înainte de a împlini 15 ani. Județul Iași ocupă a patra poziție pe țară, cu 719 adolescente care au devenit mame în 2020.

Situația este cu atât mai critică, cu cât mai puțin de două procente dintre acestea spun că au interacționat cu serviciile publice de asistență socială, potrivit unei anchete sociologice realizate de Salvați Copiii România.

Fenomenul mamelor minore s-a cronicizat în România de-a lungul anilor, cu consecințe care privesc atât siguranța și bunăstarea celor doi copii - mama - adolescentă și nou-născutul, cât și societatea în ansamblul ei. Sunt absolut necesare o serie de măsuri pentru îmbunătățirea sănătății gravidelor, mamelor și copiilor - cu precădere la nivelul zonelor rurale defavorizate,

⁹ Cercetare Salvați Copiii, 2020



precum și îmbunătățirea sistemului de sănătate destinat îngrijirii nou-născuților prematuri. Mai mult, este nevoie de:

- un model integrat de intervenție comunitară (medici de familie, cadre medicale din spitale și comunități, asistenți sociali, mediatori sanitari, mediatori școlari) care să sprijine la prevenirea maternității timpurii și a consecințelor asociate implică atât acces la informare, cât și îmbunătățirea accesului la servicii medicale, cu precădere în zonele rurale;
- servicii socio-medice pentru mame, gravide vulnerabile și copiii până în 5 ani;
- dezvoltarea de competențe parentale prin consiliere și activități de grup;
- grupuri de sprijin pentru mame minore;
- asigurarea accesului la educație sanitară (sănătatea reproducerii, educație sexuală, planificare familială etc) și la servicii medicale constante;
- înființarea/reorganizarea unor servicii în conformitate cu nevoile identificate la nivelul județului Iași prin dezvoltarea unor servicii sociale, inclusiv servicii de sănătate a reproducerii și de educație sexuală în școli sau campanii de informare-educare-consiliere a fetelor expuse riscului unei sarcini nedorite.

b) Protecția și asistența persoanelor adulte și a persoanelor cu dizabilități

Activitatea de asistență socială în general și cu atât mai mult activitatea complexă a Direcției Generale de Asistență Socială și Protecția Copilului Iași se bazează pe Declarația Universală a Drepturilor Omului care proclamă faptul că toate ființele umane se nasc libere și egale în demnitate și în drepturi.

Schimbarea atitudinii și a mentalității generale este un proces de lungă durată, necesitând un efort susținut din partea tuturor actorilor sociali în perspectiva prevenirii și combaterii discriminării. Persoanele cu dizabilități trebuie pregătite și ajutate pentru a-și asuma deplina responsabilitate ca membri ai societății. În același timp, diversele sisteme și servicii ale societății (educație, sănătate, angajare în muncă, servicii sociale etc) trebuie să vină în întâmpinarea nevoilor și a posibilităților tuturor membrilor societății, inclusiv a persoanelor cu dizabilități. Comunitatea locală este cea mai în măsură a preveni situațiile de criză, precum și de a identifica resursele necesare persoanelor cu dizabilități sau familiilor care au în grijă astfel de persoane, pentru depășirea situațiilor dificile în care se află.

Domenii prioritare la nivel județean pot fi punctate după cum urmează:

- accesibilitate și mobilitate;
- protecție socială, inclusiv abilitare/reabilitare;
- viață independentă și integrare în comunitate, inclusiv accesul la servicii publice;
- protecția efectivă a drepturilor persoanelor cu dizabilități;
- ocupare;
- educație;
- sănătate;
- crearea și dezvoltarea unor sisteme alternative integrate care să furnizeze persoanelor cu dizabilități un complex de servicii (recuperare și terapie, tratament, medicație, consiliere);



Analiza contextului social al județului Iași

- dezvoltarea și încurajarea parteneriatului public-privat prin implicarea ONG-urilor în proiecte și servicii oferite persoanelor cu dizabilități la nivel local și județean;
- respectarea standardelor specifice de calitate în cadrul tuturor centrelor de recuperare și reabilitare neuropsihiatrică;
- înființarea/reorganizarea unor servicii în conformitate cu nevoile identificate la nivelul județului Iași;
- modernizare, dotare, transformare unități existente destinate persoanelor cu dizabilități;
- înființarea unor servicii rezidențiale de tip familial destinate persoanelor adulte cu dizabilități neuropsihice.

În toate aceste domenii prioritare se regăsesc temele transversale, precum: conștientizarea în legătură cu persoanele cu dizabilități și promovarea respectării drepturilor și demnității lor, discriminarea pe criterii de dizabilitate ca încălcare a drepturilor omului, cu focalizare pe discriminarea multiplă, cooperarea și consultarea, colectarea de date cu respectarea măsurilor de protecție stabilite de lege, inclusiv a legislației referitoare la protecția datelor, pentru a asigura confidențialitatea și respectarea anonimatului persoanelor cu dizabilități.

c) Asistența persoanelor vârstnice

Principiile care stau la baza Strategiei naționale pentru dezvoltarea sistemului de asistență socială pentru persoanele vârstnice și implicit la baza strategiei Direcției Generale de Asistență Socială și Protecția Copilului Iași sunt fundamentate pe principiile enunțate de Organizația Națiunilor Unite, precum și pe cele care guvernează construcția sistemului de servicii sociale, după cum urmează:

- ☞ Respectarea demnității umane;
- ☞ Promovarea împlinirii personale;
- ☞ Promovarea autonomiei persoanei;
- ☞ Promovarea participării și responsabilității;
- ☞ Facilitarea accesului la serviciile de îngrijire;
- ☞ Proximitatea;
- ☞ Solidaritatea socială;
- ☞ Parteneriatul;
- ☞ Abordarea multidisciplinară;
- ☞ Libertatea de a alege;
- ☞ Egalitatea de șanse și nondiscriminarea;
- ☞ Transparența și responsabilitatea publică;
- ☞ Complementaritatea și abordarea integrată;
- ☞ Confidențialitatea.

În afara riscului de bătrânețe, acoperit de sistemul de securitate socială prin asigurarea unui venit reprezentat de pensie, în cazul persoanelor de vârstă a treia se întâlnește o situație particulară, acestea având nevoie de două tipuri de suport, respectiv servicii sociale și medicale. În aceste condiții, inițierea, dezvoltarea și acordarea serviciilor sociale și de sănătate, în special a celor de îngrijire personală, impun o politică unitară în domeniu pentru a realiza menținerea persoanei vârstnice la domiciliul său; dacă acest lucru nu este posibil, pentru a asigura suportul necesar continuării vieții într-o instituție de asistență socială.



În viitor, procesul de îmbătrânire demografică va continua, însă cu intensități diferite la nivel teritorial. Pentru populația rezidentă în vârstă de 65 de ani și peste (nivel național) este anticipată o creștere numerică continuă. Ponderea populației rezidente vârstnice în total populație rezidentă la nivel național va crește în perioada 2020-2060, în varianta medie, de la 17,2% la 29,7%, iar ponderea tinerilor se va reduce de la 15,5% la 12,9%, ceea ce va duce la accentuarea gradului de îmbătrânire demografică a populației României.

Comunitățile locale au posibilitatea de a dezvolta servicii sociale în comunitate, în funcție de nevoile persoanelor vârstnice, iar una dintre direcțiile principale poate consta în sprijinirea dezvoltării/ furnizării de servicii/ accesului la servicii integrate (ex. consiliere, servicii psiho-socio-medicale, măsuri de acompaniament etc) în concordanță cu nevoile specifice ale persoanelor vârstnice, inclusiv prin utilizarea de soluții inovatoare în furnizarea serviciilor de bază. Pot fi avute în vedere următoarele:

- dezvoltarea serviciilor sociale existente, respectiv din punct de vedere material (dotări cu echipamente, mobilier, utilități, materiale etc) și din punctul de vedere al resurselor umane implicate în furnizarea serviciilor (formare profesională, schimb de bune practici etc);
- înființare centre de zi precum: centre de zi de consiliere, asistență și recuperare; centre de zi de socializare și petrecere a timpului liber tip club; club pensionari etc;
- servicii de îngrijire la domiciliu pentru persoane vârstnice (cu îngrijitori voluntari sau alte servicii comunitare);
- centre de zi pentru asistență și suport pentru persoane vârstnice aflate în situații de nevoie (servicii de asistență comunitară);
- servicii de intervenție în stradă (echipă mobilă, ambulanță socială);
- centre de preparare și distribuire a hranei pentru persoane în risc de sărăcie (cantine sociale, servicii mobile de acordare a hranei -masa pe roți etc);
- înființarea/reorganizarea unor servicii în conformitate cu nevoile identificate la nivelul județului Iași.

Mai mult, din nevoia menținerii persoanelor vârstnice în cadrul familial și al comunității din care fac parte, se remarcă necesitatea îmbunătățirii, diversificării și extinderii serviciilor sociale comunitare destinate vârstnicilor, în special a celor de îngrijire la domiciliu. În acest mod se poate răspunde cerințelor persoanelor vârstnice de a rămâne în cadrul comunității și de a primi ajutor și îngrijire socio-medicală în propria locuință, astfel încât este necesară implicarea autorităților de la nivel local în asistență socială a persoanelor vârstnice.

d) Protecția și asistența victimelor violenței domestice

Conform raportului Agenției UE pentru drepturi fundamentale, la nivelul anului 2021, ”peste o treime din violența fizică împotriva femeilor (37%) are loc acasă, cu efecte psihologice pentru 69% din victime. Aproape trei din patru cazuri de hărțuire sexuală (72%) împotriva femeilor sunt comise de o persoană pe care nu o cunosc. Doar o treime (30%) din victimele agresiunilor fizice și o zecime (11%) din victimele hărțuirilor le declară la poliție”.



Legislația pentru prevenirea și combaterea violenței domestice cuprinde toate formele de violență, inclusiv violența verbală, fizică, psihologică, sexuală, economică, socială și spirituală. De asemenea, include instrumente pentru asigurarea protecției drepturilor omului ale victimelor, ce reies din ratificarea de către România a Convenției de la Istanbul, precum și a Directivei Europene 29/2012 de stabilire a unor norme minime privind drepturile, sprijinirea și protecția victimelor criminalității, care a fost transpusă în legislația națională. Suplimentar, este în vigoare Strategia națională privind promovarea egalității de șanse între femei și bărbați și prevenirea și combaterea violenței domestice pentru perioada 2018-2021.

Județul Iași are nevoie de un răspuns integrat la nevoile complexe și multiple ale persoanelor adulte și copiilor, victime ale violenței domestice și de gen, din mediul rural, mic urban și urban, în măsura în care sunt puse în aplicare următoarele:

- un serviciu de recepție și suport emoțional instituit la nivelul IML în cadrul căruia victimele înregistrate beneficiază de o primă evaluare și consiliere psihologică și socială complementar cu serviciile medicale de diagnostic medico-legal în cazurile de traumatisme fizice sau violență sexuală și viol;
- servicii active de asistență specializată pentru abordarea situației de risc și a traumei rezultate în urma violenței domestice și de gen în cadrul unor centre de consiliere destinate victimelor violenței domestice (care să ofere pachet complet de servicii de consiliere pentru adulți și minorii aflați în grija acestora (cuplul părinte-copil): consiliere psihologică, familială, socială, parentală, asistență și consiliere juridică și parentală);
- servicii de asistență și măsuri juridice
- programe de activități educaționale destinate copiilor victime sau martori ai violenței domestice, activități non-formale axate pe cunoașterea drepturilor, reabilitare și întărirea stimei de sine, dezvoltarea deprinderilor de viață independentă, inclusiv acțiuni educative pentru identificarea, reducerea și limitarea practicilor discriminatorii asociate fenomenului violenței și situației de vulnerabilitate a familiei;
- servicii și programe ocupaționale pentru persoanele adulte victime ale violenței domestice și de gen în logica intervenției de împuternicire pentru o viață independentă și autonomă, servicii specializate, adaptate profilului beneficiarilor și situației de vulnerabilitate în scopul dezvoltării și întăririi capacității de ocupare și menținere pe piața muncii (inclusiv programe de informare, consiliere profesională, dezvoltare profesională, mediere pe piața muncii, formare în sistem formal și informal, inclusiv componenta de dezvoltare antreprenorială);
- măsuri de locuire-securizarea spațiilor locative pentru persoanele care au ordin de protecție provizoriu sau ordin de protecție pe perioadă considerată necesară pentru a proteja viața victimelor adulte și copii, dar sunt supuse riscului abuzului din partea agresorului în propria locuință;
- monitorizare agresori după luarea măsurilor de restricție;
- înființarea/reorganizarea unor servicii în conformitate cu nevoile identificate la nivelul județului Iași.



e) Protecția și asistența refugiaților

Județul Iași are nevoie de un răspuns integrat la nevoile complexe și multiple ale refugiaților, în măsura în care sunt puse în aplicare următoarele:

- acces la educație, învățarea limbii române, adaptare socio-culturală;
- acces la servicii sociale și medicale;
- asistență materială pentru asigurarea nevoilor de bază;
- consiliere socială, psihologică și juridică pentru copii și adulți;
- consiliere specializată privind drepturile și obligațiile asociate statutului;
- centre de sprijin integrat dedicate copiilor refugiați și familiilor pentru nevoile imediate ale copiilor și ale femeilor;
- birouri de informare și consiliere.

f) Protecția și asistența altor grupuri de beneficiari-țintă (victime ale traficului de persoane, persoane fără adăpost, persoane în situație de dependență, persoane în risc de sărăcie și/sau excluziune socială)

Serviciile adresate altor grupuri vulnerabile pot include:

- servicii de informare și consiliere individuală sau de grup;
- servicii de grup de reintegrare socială (grupuri terapeutice, activități educative etc);
- servicii de terapie ocupațională;
- servicii de terapii de reabilitare în grup;
- înființare centre de zi care să ofere paleta de servicii de mai sus;
- înființarea de servicii care să asigure asistență și protecție pentru victimele traficului de persoane;
- echipe mobile de intervenție pentru persoane aflate în situații vulnerabile;
- campanii de sensibilizare în scopul prevenirii violenței, traficului de persoane, prevenirii consumului de droguri și a fenomenului oamenilor străzii;
- parteneriate cu furnizorii de servicii sociale privați acreditați din județul Iași și cu serviciile publice de asistență socială, în vederea înființării/diversificării serviciilor de zi/ rezidențiale/ familiale oferite persoanelor aflate în dificultate;
- înființarea/reorganizarea unor servicii în conformitate cu nevoile identificate la nivelul județului Iași.



ANEXE

Anexa 1: Servicii sociale

Categoriile de servicii sociale	Anul 2018	Anul 2019	Anul 2020
Total	3791	4175	4792
Servicii sociale cu cazare	2245	2486	2855
Centre rezidențiale de îngrijire și asistență medico-socială pentru persoane vârstnice, bolnavi cronici în fază terminală	56	58	66
Centre rezidențiale de recuperare/reabilitare socială și dezintoxicare pentru persoane cu diferite adicții: droguri, alcool, alte substanțe toxice	3	4	5
Centre rezidențiale de îngrijire și asistență pentru persoane vârstnice	395	531	664
Centre rezidențiale pentru persoane adulte cu dizabilități	410	416	478
Centre rezidențiale pentru copii în sistemul de protecție specială	1178	1255	1370
Centre rezidențiale de îngrijire și asistență pentru mama și copil	37	46	55
Centre rezidențiale pentru tineri în dificultate	50	52	54
Centre rezidențiale de îngrijire și asistență pentru victimele violenței în familie (domestice)	47	49	75
Centre rezidențiale de îngrijire și asistență pentru persoanele fără adăpost	64	69	76
Centre rezidențiale de îngrijire și asistență pentru persoane victime ale traficului de persoane	1	1	2
Centre rezidențiale de îngrijire și asistență pentru alte categorii de persoane în situație de dependență	4	5	10
Servicii sociale fără cazare	1546	1689	1937
Centre de zi pentru persoane vârstnice	116	131	152
Servicii de îngrijire la domiciliu pentru persoane vârstnice, persoane cu dizabilități, persoane aflate în situație de dependență	259	282	310
Centre de zi pentru persoane adulte cu dizabilități	122	121	133
Centre de zi pentru copii: copii în familie, copii separați sau în risc de separare de părinți	594	653	735
Centre de zi pentru familie cu copii	101	120	125
Centre de zi pentru victimele violenței în familie și agresori	14	23	28
Centre de zi pentru persoane toxico-dependente pentru persoane cu diferite adicții: droguri, alcool, alte substanțe toxice, etc.	41	44	44
Centre de zi pentru victimele traficului de persoane	5	4	3
Centre de zi pentru persoanele fără adăpost	5	4	5
Centre de zi pentru asistență și suport pentru alte persoane	165	164	238
Servicii de intervenție în stradă pentru persoane fără adăpost, persoane cu diferite adicții, victime ale violenței în familie, victime ale dezastrelor	3	3	5
Centre de preparare și distribuire a hranei pentru persoane în risc de sărăcie	121	136	147
Servicii în comunitate pentru persoane adulte cu dizabilități	:	4	12



Anexa 2: Situație copii cu părinți plecați la muncă în străinătate - 31.12.2021

Situație	Număr	Procent
Total FAMILII PLECAȚE LA MUNCĂ ÎN STRĂINĂȚATE	59845	-
Total COPII AI CĂROR PĂRINȚI SUNT PLECAȚI LA MUNCĂ ÎN STRĂINĂȚATE	76170	-
Familii în care ambii părinți sunt plecați la muncă în străinătate	9487	-
Număr total copii rămași acasă care provin din familii în care ambii părinți sunt plecați la muncă în străinătate	12286	100.00%
Număr copii rămași acasă în îngrijirea rudelor până la gradul IV, fără măsură de protecție	11476	93.41%
Număr copii rămași acasă care se află în sistemul de protecție specială, din care:	703	5.72%
la asistent maternal	120	17.07%
în centre de plasament	108	15.36%
la rude până la gradul IV	425	60.46%
la alte familii/persoane	50	7.11%
Alte situații (vecini, alte familii/persoane fără măsură de protecție)	107	0.87%
Familii în care un părinte este plecat la muncă în străinătate	43299	-
Număr total copii rămași acasă care provin din familii în care un părinte este plecat la muncă în străinătate	55146	100.00%
Număr copii rămași acasă în îngrijirea rudelor până la gradul IV, fără măsură de protecție	53416	96.86%
Număr copii rămași acasă care se află în sistemul de protecție specială, din care:	1164	2.11%
la asistent maternal	211	18.13%
în centre de plasament	264	22.68%
la rude până la gradul IV	646	55.50%
la alte familii/persoane	43	3.69%
Alte situații (vecini, alte familii/persoane fără măsură de protecție)	566	1.03%
Familie cu părinte unic susținător plecat la muncă în străinătate	7059	-
Număr total copii rămași acasă care provin din familii în care părintele unic susținător este plecat la muncă în străinătate	8738	100.00%
Număr copii rămași acasă în îngrijirea rudelor până la gradul IV, fără măsură de protecție	7650	87.55%
Număr copii rămași acasă care se află în sistemul de protecție specială, din care:	981	11.23%
la asistent maternal	184	18.76%
în centre de plasament	171	17.43%
la rude până la gradul IV	571	58.21%



Analiza contextului social al județului Iași

Situație	Număr	Procent
la alte familii/persoane	55	5.61%
Alte situații (vecini, alte familii/persoane fără măsură de protecție)	107	1.22%
TOTAL copii rămași acasă care se află în sistemul de protecție specială, din care:	2848	100.00%
la asistent maternal	515	0.180829
în centre de plasament	543	0.19066
la rude până la gradul IV	1642	0.576545
la alte familii/persoane	148	0.051966



Anexa 3: Beneficiari ai VMG plătiți

Județ	Anul 2020	Anul 2021	Anul 2022	2021/2020	2022/2021	Structura 2022
București	233	227	228	97.42%	100.44%	0.15%
Alba	3687	3298	3169	89.45%	96.09%	2.07%
Arad	1983	1968	1779	99.24%	90.40%	1.16%
Argeș	5410	5235	5017	96.77%	95.84%	3.28%
Bacău	9064	8914	8770	98.35%	98.38%	5.74%
Bihor	3188	2941	2682	92.25%	91.19%	1.76%
Bistrița - Năsăud	1835	1814	1736	98.86%	95.70%	1.14%
Botoșani	2878	2779	2739	96.56%	98.56%	1.79%
Brăila	2916	2768	2295	94.92%	82.91%	1.50%
Brașov	3424	3341	3292	97.58%	98.53%	2.15%
Buzău	9011	7916	7754	87.85%	97.95%	5.07%
Călărași	2832	2605	2575	91.98%	98.85%	1.69%
Caraș - Severin	1971	1825	1749	92.59%	95.84%	1.14%
Cluj	2238	2228	2094	99.55%	93.99%	1.37%
Constanța	3148	2994	2773	95.11%	92.62%	1.81%
Covasna	1812	1597	1535	88.13%	96.12%	1.00%
Dâmbovița	4665	4540	4271	97.32%	94.07%	2.80%
Dolj	10718	10046	9730	93.73%	96.85%	6.37%
Galați	7487	7189	6858	96.02%	95.40%	4.49%
Giurgiu	2264	2350	2252	103.80%	95.83%	1.47%
Gorj	3063	2845	2665	92.88%	93.67%	1.74%
Harghita	2521	2343	2259	92.94%	96.41%	1.48%
Hunedoara	2138	2043	1921	95.56%	94.03%	1.26%
Ialomița	2604	2645	2424	101.57%	91.64%	1.59%
Iași	5784	5920	5779	102.35%	97.62%	3.78%
Ilfov	996	920	830	92.37%	90.22%	0.54%
Maramureș	4245	3825	3432	90.11%	89.73%	2.25%
Mehedinți	4503	4099	4048	91.03%	98.76%	2.65%
Mureș	5477	5261	5489	96.06%	104.33%	3.59%
Neamț	4980	4839	4657	97.17%	96.24%	3.05%
Olt	5263	4954	4684	94.13%	94.55%	3.07%
Prahova	3729	3331	3124	89.33%	93.79%	2.04%
Sălaj	2583	2321	2382	89.86%	102.63%	1.56%



Analiza contextului social al județului Iași

Județ	Anul 2020	Anul 2021	Anul 2022	2021/2020	2022/2021	Structura 2022
Satu Mare	3160	3195	3045	101.11%	95.31%	1.99%
Sibiu	2774	2737	2459	98.67%	89.84%	1.61%
Suceava	6538	5822	5787	89.05%	99.40%	3.79%
Teleorman	7542	7319	7244	97.04%	98.98%	4.74%
Timiș	1386	1306	1303	94.23%	99.77%	0.85%
Tulcea	1792	1648	1620	91.96%	98.30%	1.06%
Vâlcea	2904	2719	2550	93.63%	93.78%	1.67%
Vaslui	7484	7302	6984	97.57%	95.65%	4.57%
Vrancea	5123	5076	4817	99.08%	94.90%	3.15%
Total	167353	159045	152801	95.04%	96.07%	100



Anexa 4: Scurtă analiză a Strategiei Județene de Dezvoltare a Serviciilor Sociale 2014-2020

Pentru conturarea contextului local este necesară analiza viziunii și a obiectivelor cuprinse în strategia anterioară de dezvoltare a serviciilor sociale de la nivelul județului Iași.

Prin analiza Strategiei Județene de Dezvoltare a Serviciilor Sociale 2014-2020 se pot determina noi direcții de dezvoltare, corelând aspectele vizate în perioada de programare precedentă cu situația actuală regăsită la nivel regional și local. Obiectivul general al Strategiei pentru perioada 2014-2020, precum și obiectivele operaționale sunt redată în tabelul de mai jos:

Tabelul nr. 48: Obiectivul general strategic și obiectivele operaționale cuprinse în Strategia Județeană de Dezvoltare a Serviciilor Sociale 2014-2020

Obiectiv general strategic
Consolidarea unui cadru coordonat al înființării și organizării serviciilor sociale de calitate, sustenabile, în concordanță cu nevoile și situațiile de dificultate identificate, pentru a se realiza o acoperire echilibrată a dezvoltării acestora pe întreg teritoriul județului
Obiective operaționale
Îmbunătățirea calității și eficienței furnizării serviciilor sociale la nivel județean
Dezvoltarea și diversificarea unei rețele de servicii sociale complementare, orientate spre promovarea autonomiei persoanei vulnerabile și favorabile incluziunii sociale
Finalizarea reformei instituționale pentru diverse categorii de beneficiari prin crearea de alternative bazate pe conceptul familial sau sprijin comunitar (locuințe sociale sau servicii rezidențiale de talie mică, incluse în comunitate)
Creșterea gradului de responsabilizare a comunităților locale pentru crearea/menținerea serviciilor sociale de prevenire a situațiilor de risc și vulnerabilitate
Dezvoltarea parteneriatelor și încurajarea inițiativelor partenerilor sociali și societății civile pentru externalizarea furnizării serviciilor sociale

Sursa: Strategia Județeană de Dezvoltare a Serviciilor Sociale 2014-2020

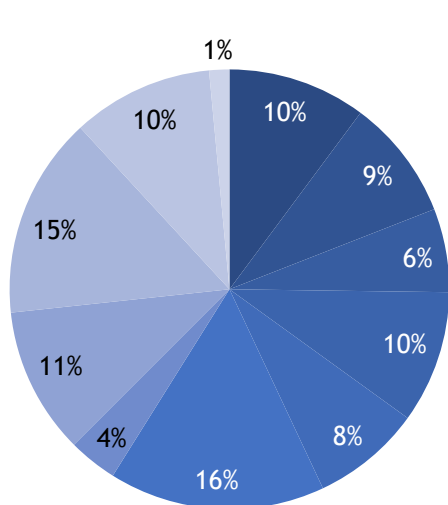
Pentru construirea noului cadru aferent Strategiei Județene de Dezvoltare a Serviciilor Sociale pentru perioada 2021-2027 este necesară revizuirea aspectelor legate de categoriile vulnerabile identificate în perioada precedentă, precum și a serviciilor sociale identificate ca fiind necesare pentru întâmpinarea nevoilor grupurilor țintă identificate.

Astfel, se poate realiza o continuitate a viziunii de dezvoltare și o completare a acesteia, în conformitate cu situația regăsită la momentul actual la nivelul județului Iași.

Așadar, categoriile de persoane vulnerabile identificate în cadrul strategiei precedente de dezvoltare a serviciilor sociale au fost următoarele:



Analiza contextului social al județului Iași



- Persoane în vârstă imobilizate la pat
- Persoane adulte cu dizabilități fără servicii de sprijin în comunitate
- Copii cu dizabilități fără servicii de sprijin în comunitate
- Copii cu părinți plecați în străinătate predispuși la probleme emoționale
- Copii cu CES cu risc de abandon școlar
- Familii numeroase fără venituri cu grad scăzut de educație
- Femei tinere sau minore însărcinate fără suport familial cu risc crescut de abandon al nou născutului
- Copii cu risc de abandon școlar sau care nu frecventează o formă de învățământ
- Persoane peste 45 de ani care sunt neindemnizați și se află în căutarea prelungită a unui loc de muncă
- Victime ale violenței domestice
- Alte grupuri

Figura nr. 46: Grupurile vulnerabile identificate în cadrul strategiei anterioare

Sursa: Strategia Județeană de Dezvoltare a Serviciilor Sociale 2014-2020

Datele cuprinse în strategia anterioară reflectă faptul că cele mai multe persoane vulnerabile identificate fac parte din categoria „Familii numeroase fără venituri cu grad scăzut de educație”, acestea reprezentând 16% din totalul persoanelor identificate. A doua categorie de persoane vulnerabile care se remarcă este reprezentată de „Persoane peste 45 de ani care sunt neindemnizate și se află în căutarea prelungită a unui loc de muncă”, în procent de 15%. A treia categorie este reprezentată de „Victime ale violenței”, în procent de 11%.

În ceea ce privește serviciile sociale propuse spre a fi înființate și adresare cuprinse în Strategia anterioară, se remarcă următoarele:

Tabelul nr. 49: Servicii sociale propuse spre a fi înființate în cadrul Strategiei anterioare

Nr. crt.	Categoria de beneficiari	Servicii sociale propuse a fi înființate	Număr unități administrativ teritoriale	Total necesar de servicii pe categorii de beneficiari
1.	Persoane vârstnice dependente	Servicii de îngrijire socio-medicale la domiciliu	30	70
2.		Cămine pentru persoane vârstnice / Centre de îngrijire și asistență / Unități de îngrijire medico-sociale care să deservească microregiuni	38	
3.		Alte servicii, de ex: Activități artistice și culturale, servirea unei mese de la Cantina Socială, direct la domiciliu	2	
4.	Persoane adulte cu dizabilități fără servicii	Centru de zi (comunitar de servicii sociale) - mediere cu instituții, obținere drepturi, consilierea familiei, facilitarea accesibilizării locuinței, socializare, terapie ocupațională, servicii de evaluare vocațională	28	79



Analiza contextului social al județului Iași

Nr. crt.	Categoria de beneficiari	Servicii sociale propuse a fi înființate	Număr unități administrativ teritoriale	Total necesar de servicii pe categorii de beneficiari
5.	de sprijin în comunitate	Centru de recuperare specializată de zi - servicii de recuperare și reabilitare medicală	23	
6.		Servicii de recuperare și îngrijire la domiciliu pentru cazurile grave	28	
7.	Copii cu dizabilități fără servicii de sprijin în comunitate	Centru de zi (comunitar de servicii sociale) - mediere cu instituții, obținere drepturi, consilierea familiei, facilitarea accesibilizării locuinței, socializare, petrecerea timpului liber a persoanelor cu dizabilități	24	60
8.		Centru de recuperare specializată de zi - servicii de recuperare și reabilitare medicală, recuperare și abilitare neuro-motorie	22	
9.		Servicii de recuperare la domiciliu pentru cazurile grave	14	
10.	Copii cu părinți plecați în străinătate	Centru de zi (comunitar de servicii sociale) - socializare, suport emoțional și consiliere psihologică pentru copii, educație pentru sănătate, educație parentală pentru familia extinsă care are copiii în grijă	39	57
11.		Suport material, ajutoare materiale, cantina socială	18	
12.	Copii cu cerințe educaționale speciale cu risc de abandon școlar	Centru de zi (comunitar de servicii sociale) - socializare, suport emoțional și consiliere pentru familii și copii în dificultate, educație pentru sănătate	20	56
13.		Centru "After school" - suport educativ pentru creșterea randamentului școlar	36	
14.	Familii numeroase fără venituri cu grad scăzut de educație / cu părinți alcoolici	Centru comunitar de servicii sociale - suport emoțional și consiliere psihologică pentru părinți, mediere, educație pentru sănătate, planning familial	47	87
15.		Suport material, ajutoare materiale, cantină socială Masuri de activare, incluziune socială.	39	
16.		Alte servicii, de ex: Grupuri de suport de tipul „Alcoolicii anonimi, consiliere adicție,	1	
17.	Femei tinere sau minore însărcinate fără suportul familiei, cu risc crescut de abandon al nou-născutului	Centru comunitar de servicii sociale - consiliere psihologică și suport emoțional pentru mame, mediere, educație pentru sănătate, planning familial, suport material, ajutoare materiale, cantină socială	12	30
18.		Centru maternal sau adăpost temporar pentru cuplul mamă - copil	17	
19.		Servicii de educație pentru sănătatea familiei și planning familial	1	
20.	Copii cu risc de abandon	Centru de zi - socializare, suport emoțional și consiliere pentru familii și copii în dificultate,	27	61



Analiza contextului social al județului Iași

Nr. crt.	Categoria de beneficiari	Servicii sociale propuse a fi înființate	Număr unități administrativ teritoriale	Total necesar de servicii pe categorii de beneficiari
21.	școlar sau care nu frecventează o formă de învățământ	educație pentru sănătate, facilitarea transportului la domiciliu	34	
		Centru "After school" - suport educativ pentru creșterea randamentului școlar		
22.	Persoane peste 45 ani care	Centru de incluziune a persoanelor fără loc de muncă - servicii de evaluare vocațională, mediere, orientare, îndrumare, calificare, recalificare	52	53
23.	se afla în căutarea unui loc de muncă	Alte servicii, de ex: Ateliere de lucru pentru calificare în meserii specifice mediului rural; Inițiativei de economie socială.	1	
24.	Victime ale violenței domestice	Servicii de zi - identificarea cazurilor la risc, monitorizarea directă, suport și consiliere pentru victimă	22	56
25.		Adăpost pentru victime ale violenței - femei, copii, vârstnici	34	

Sursa: Strategia Județeană de Dezvoltare a Serviciilor Sociale 2014-2020

Serviciile sociale propuse în cadrul strategiei anterioare vizează cu precădere categoriile vulnerabile identificate în urma consultărilor publice derulate: familii numeroase fără venituri, cu grad scăzut de educație / cu părinți alcoolici; persoane adulte cu dizabilități fără servicii de sprijin în comunitate; copii cu risc de abandon școlar sau care nu frecventează o formă de învățământ etc.



Anexa 5: Poziționarea serviciilor sociale din Municipiul Iași în raport cu serviciile sociale furnizate la nivel județean - analiza extinsă

În subordinea Direcției de Asistență Socială (DAS) Iași funcționează centre sociale de zi și rezidențiale și instituții subordonate (ordonatori terțiari de credite), după cum urmează:

- Centrul de Zi pentru Persoane Vârstnice „Vovidenia” ;
- Centrul de Zi pentru Persoane Adulte cu Dizabilități „Sf. Prooroc Zaharia”;
- Centrul de Servicii Integrate pentru Victimele Violenței în Familie;
- Centrul Social cu Destinație Multifuncțională „Bucuria”;
- Centrul Social de Urgență pentru Recuperare și Integrare „C.A. Rosetti”;
- Căminul de Pensionari „Sfânta Cuvioasă Parascheva”;
- Căminul Bătrâni „Sfinții Constantin și Elena”.

În cadrul Direcției de Asistență Socială s-au constituit structuri specializate, care oferă grupurilor vulnerabile întâlnite la nivel de municipiu o serie de ajutoare permanente sau ocazionale, după cum urmează:

A. Serviciul Autoritate Tutelară, Protecția Minorilor și a Familiei

Tabelul nr. 50: Serviciile oferite de Serviciul Autoritate Tutelară, Protecția Minorilor și a Familiei din cadrul Direcției de Asistență Socială Iași în anul 2021

Tipuri de servicii	Acțiuni	Rezultate
Servicii sociale pentru copii	Anchete sociale	1428
	Monitorizare copii încadrați în grad de handicap	163 contracte, 385 fișe de monitorizare
	Consiliere, informare și intervenție primară	204 de familii cu 370 de copii cazuri aflate în evidență, 129 Fișe/rapoarte monitorizare
	Evaluare situației socio-familiale	204 de familii cu 370 de copii cazuri aflate în evidență, 129 Fișe/rapoarte monitorizare
	Dispoziții	147 (curatelă specială - 101; autorizare a tutorilor/părinților - 46)
	Plan servicii în vederea prevenirii separării copilului	35 cazuri noi
	Monitorizare cazuri tutele minori	9 cazuri active în medie pe parcursul anului
	Monitorizarea copiilor cu părinți plecați în străinătate	80 de familii cu 111 copii



Analiza contextului social al județului Iași

Servicii sociale pentru copii cu părinți plecați în străinătate	Notificări privind intenția părinților de a pleca în străinătate	9 familii cu 9 copii
Servicii sociale acordate persoanelor adulte cu dizabilități	Anchete sociale	3806 (pentru încadrare grad de handicap - 3390; pensie de invaliditate - 416)
	Dispoziții	129 (curatelă specială - 101; autorizare a tutorilor - 12; descărcări de gestiune curatori/tutori - 16)
Servicii sociale acordate familiilor și persoanelor singure	Anchete sociale	2090
	Rapoarte detaliate către instanța de judecată	20 cazuri
	Identificare nevoi cazuri diverse, răspunsuri/ sesizare caz	619
	Evaluare situației socio-familiale pentru răspuns la Fișe Audiențe	114
	Monitorizare gravide cu risc social și mame minore	28 cazuri în evidență
	Mediere părinți privind nerespectarea programului de vizită minori	45
	Cazuri legate de cerșetorie	12
Servicii sociale acordate persoanelor vârstnice	Anchete sociale	146 (142 pentru instituționalizare, 4 pentru îngrijire la domiciliu)
	Acordarea de asistență juridică	25 contracte, 3 evaluări în așteptare
Participări la grupuri de lucru	„Toți suntem responsabili pentru toți”	-
	„Aplicarea unitară a legislației în domeniul asistenței sociale”	-

Sursa: Raport privind activitatea Direcției de Asistență Socială, aferent anului 2021

B. Serviciul de beneficii de asistență socială



Analiza contextului social al județului Iași

Tabelul nr. 51: Serviciile oferite de Serviciul de beneficii de asistență socială din cadrul Direcției de Asistență Socială Iași în anul 2021

Tipuri de servicii	Acțiuni	Rezultate
Venitul minim garantat	-	<p>Numărul total de beneficiari în anul 2021 a fost de 5867, dintre care 2208 persoane singure și 1063 familii</p> <p>Media lunară a fost de 184 persoane singure, 88 de familii, respectiv 488 de persoane</p>
Ajutoarele privind încălzirea locuinței	Ajutoare pentru încălzirea locuinței aprobate	<p>3440 ajutoare pentru încălzirea locuinței cu agent termic din bugetul de stat</p> <p>1367 ajutoare pentru încălzirea locuinței cu agent termic din bugetul local</p> <p>3877 ajutorul pentru încălzirea locuinței cu gaz metan</p> <p>256 ajutorul pentru încălzirea locuinței cu energie electrică</p> <p>329 ajutorul pentru încălzirea locuinței cu combustibili solizi și/sau petrolieri</p>
	Stimulente pentru energie aprobate	<p>2035 stimulente pentru energie pentru agent termic</p> <p>3827 stimulente pentru energie pentru gaz metan</p> <p>5664 stimulente pentru energie pentru energie electrică</p> <p>753 stimulente pentru energie pentru combustibili solizi și/sau petrolieri.</p>
Acordarea ajutoarelor de urgență în bani și/sau natură	Dispoziții de sprijin financiar (ajutor de urgență, de înhumare, ajutor pentru	204



Analiza contextului social al județului Iași

	mamele minore sau mamele din familii cu venituri mici)	
	Tichete social valorice pentru pensionarii cu pensia sub 1000 de lei inclusive, cu ocazia „Sărbătorilor Pascale” și a „Sărbătorilor de Crăciun”	9.442
	Ajutoare în natură acordate copiilor proveniți din familii defavorizate sau cu nevoi speciale, aflate în evidența instituției	1.424
	Pachete cu produse alimentare provenite din donații (de la FEG)	23
Gratuitate pe mijloacele de transport în comun	Adeverințe valabile până la eliberarea cardului SeniorIS	2.523
	Carduri SeniorIS	2.952
	Documentele privind plata dreptului de gratuitate pe mijloacele de transport în comun pentru persoane cu nevoi speciale	67.653 persoane
Facilități la tariful de salubritate	Verificare bază de date	9.072 persoane
Gratuitate lapte praf	Cutii de lapte praf distribuite	2591 de cutii către 646 beneficiari
Ajutorul financiar acordat părinților pentru bone	-	1 solicitare existentă
Stimulentul educațional	-	433 beneficiari, cu o medie lunară de 44 beneficiari.
Distribuirea pachetelor cu produse de igienă sau produse alimentare către beneficiarii din grupul țintă a Programului Operațional a Persoanelor Defavorizate 2019 - 2021	Ajutoare acordate din fonduri europene pachete de igienă	4.108
	Pachete cu produse alimentare	4.110



Analiza contextului social al județului Iași

Tichetele sociale pe suport electronic pentru masă caldă, conform OUG nr.115/2020	Carduri cu tichete sociale valorice pentru masă caldă	41
Monitorizarea persoanelor autoizolate la domiciliu	-	20.960 persoane

Sursa: Raport privind activitatea Direcției de Asistență Socială, aferent anului 2021

C. Cantina socială

- a asigurat hrana pentru un număr mediu zilnic de 130 de beneficiari, dintre care 75 copii;
- a furnizat servicii (hrană) cu plata unei contribuții, în conformitate cu prevederile legale, pentru 4 persoane;
- a distribuit hrana la domiciliu pentru număr mediu de 23 persoane/zi (pentru persoanele nedeplasabile);
- a asigurat hrană caldă și rece pentru persoanele fără adăpost din cadrul Centrului Social de Urgență pentru Recuperare și Integrare „C.A. Rosetti” și centrul temporar de la Baia Populară (Ianuarie 83 beneficiari/zi, Februarie 83 beneficiari/zi; Martie 48 beneficiari/zi)
- în luna aprilie, a asigurat hrană pentru persoanele de la Centrul Social de Urgență pentru Recuperare și Integrare „C.A. Rosetti” aflate în carantină - 93 porții/număr total;
- a fost asigurată o masă festivă în zilele de 24, respectiv 31 decembrie pentru 198 de persoane, cazate la Centrul Social de Urgență pentru Recuperare și Integrare „C.A. Rosetti” și la Baia Populară.

D. Compartimentul asistenței personale și indemnizații pentru persoane cu handicap grav

- a întocmit, înregistrat și transmis în Revisal:
 - 150 contracte individuale de muncă cu toate documentele anexe;
 - 293 acte adiționale de prelungire a contractelor individuale de muncă, 726 acte adiționale de majorare a salariului;
 - 726 dispoziții de majorare a salariului, 129 dispoziții de modificare a gradației, 155 dispoziții de încetare a contractelor individuale de muncă, 4 dispoziții de prelungire a suspendării contractului individual de muncă, 5 dispoziții de suspendare a contractului individual de muncă pentru creștere copil, 3 dispoziții de încetare a suspendării a concediului pentru creștere copil.
- a gestionat un număr mediu de 735 dosare/lunar;
- a efectuat 791 deplasări în teren, din care 150 pentru efectuarea de anchete sociale la angajare și 641 anchete sociale de verificare a activității asistentului personal¹⁰.

¹⁰ Direcția de Asistență Socială Iași, Raport privind activitatea Direcției de Asistență Socială, anul 2021, disponibil online la adresa https://www.dac-iasi.com/dac-iasi.ro/file/Raport_activitate_DAS_iasi_anul_2021.pdf, accesat la data de 29.09.2022



Pe de altă parte, din punct de vedere al serviciilor sociale existente în cadrul Direcției Generale de Asistență Socială și Protecția Copilului Iași, conform Planului Anual de Acțiune al DGASPC Iași privind serviciile sociale administrate și finanțate de Consiliul Județean Iași (2022), acestea sunt următoarele:

Servicii sociale pentru copii:

1. Centrul de Servicii Sociale „Bucium”
 - Centrul rezidențial „Bucium”
 - Case de tip familial „Bucium”
 - Centrul de zi „Bucium”
2. Centrul de Servicii Sociale „V. Costache” - Serviciul social de tip familial Veniamin Costache (9 apart*6)
3. Centrul de Servicii Sociale Bogdana
 - Centrul rezidențial Bogdana
 - Case de tip familial Bogdana
4. Centrul de Servicii „Mihail Sadoveanu” - Centrul rezidențial M Sadoveanu”
5. Centrul rezidențial Sf. Stelian
6. Centrul de Servicii Sociale „Sf. Andrei”
 - Centrul rezidențial „Sf. Andrei”
 - Apartamente „Sf. Andrei” (4apart*6)
 - Centru de Zi de recuperare a copilului cu dizabilități și TSA „Sf. Andrei”
 - Centrul de zi Echilibru
7. Centrul de Servicii Sociale „Sf. Nicolae”
 - Centrul rezidențial „Sf. Nicolae”
 - Case de Tip Familial Verseni
 - Centrul de zi de recuperare „Sf. Nicolae”
8. Centrul de Servicii Sociale „Ion Holban”
 - Centrul rezidențial „Ion Holban”
 - Centrul de zi de recuperare „Ion Holban”
9. Centrul de Servicii Sociale „C.A.Rosetti”
 - Centrul rezidențial „C.A.Rosetti”
 - Centrul de zi de recuperare „Micul Prinț”
10. Centrul de Servicii Sociale Tg. Frumos
 - Case de tip familial Tg Frumos (4 ctf*12)
 - Centrul rezidențial O Nouă Șansă
 - Serviciul rezidențial specializat Pistruiatul
11. Centrul de Servicii Sociale în Regim de Urgență
 - Centrul de Primire în Regim de Urgență
 - Centrul Rezidențial Sf. Mina
 - Centrul de zi „Prietenia”
12. Centrul social multifuncțional
13. Centrul de Servicii Sociale „Maternus”
 - Centrul rezidențial „Maternus”
 - Centrul rezidențial pentru gravide aflate în dificultate
14. Rețeaua județeană de asistenți maternali profesioniști (AMP): 809 AMP care ocrotesc 1491 copii.

Servicii sociale pentru adulți:



Analiza contextului social al județului Iași

1. Centrul de Servicii Sociale de Îngrijire și Asistență pentru Victime
 - Serviciul pentru sprijinirea victimelor infracțiunilor
 - Centrul de Primire în Regim de Urgență pentru Victimele Violenței în Familie
 - Centrul de Asistență și Protecție pentru Victimele Traficului de Persoane
2. Centrul de Recuperare și Reabilitare Neuropsihică Hîrlău
3. Centrul de Îngrijire și Asistență pentru Persoane Adulte cu Dizabilități Hîrlău
4. Centrul de Îngrijire și Asistență pentru Persoane Adulte cu Dizabilități Revis
5. Centrul de Servicii Sociale Gulliver Iași
 - Centrul de Îngrijire și Asistență pentru Persoane Adulte cu Dizabilități Gulliver
 - Locuințe Protejate pentru Persoane Adulte cu Dizabilități 1 Galata
 - Locuințe Protejate pentru Persoane Adulte cu Dizabilități 2 Galata
 - Locuințe Protejate pentru Persoane Adulte cu Dizabilități 3 Galata
 - Locuințe Protejate pentru Persoane Adulte cu Dizabilități 4 Galata
 - Centrul de Zi pentru Persoane Adulte cu Dizabilități Galata Iași
 - Centrul de Zi pentru Persoane Adulte cu Dizabilități Sf. Maria Iași
6. Centrul de Servicii Sociale Budăi
 - Centrul de Îngrijire și Asistență pentru Persoane Adulte cu Dizabilități Speranța Budăi
 - Centrul de Îngrijire și Asistență pentru Persoane Adulte cu Dizabilități Armonia Budăi
7. Centrul de Îngrijire și Asistență pentru Persoane Adulte cu Dizabilități Galata
8. Centrul de Îngrijire și Asistență pentru Persoane Adulte cu Dizabilități Popricani
9. Centrul de Servicii Sociale Mircești - Centrul de Îngrijire și Asistență pentru Persoane Adulte cu Dizabilități Mircești
10. Centrul de Îngrijire și Asistență pentru Persoane Adulte cu Dizabilități Cozmești
11. Centrul de Îngrijire și Asistență pentru Persoane Adulte cu Dizabilități Sf. Nectarie
12. # PROIECT VENUS” Împreună pentru o viață în siguranță”¹¹
 - Locuință Protejată Violență Domestică (proiect VENUS) și servicii complementare de consiliere vocațională și grupuri de suport victime ale violenței domestice.

Conform Raportului privind activitatea Direcției Generale de Asistență Socială și Protecția Copilului Iași, aferent anului 2021, au fost evidențiate următoarele aspecte, redate în continuare.

Activități ce vizează protecția copiilor

A. Situația copiilor în dificultate, aflați în măsură de protecție

A.1. Serviciile de tip rezidențial destinate copiilor aflați în dificultate

¹¹ Prin intermediul Proiectului VENUS „Împreună pentru o viață în siguranță”, finanțat prin Programul Operațional Capital Uman, Axa Prioritară 4, Obiectiv Specific 4.4, lider Ministerul Muncii și Justiției Sociale prin Agenția Națională pentru Egalitate de Șanse între Femei și Bărbați, DGASPC Iași (în calitate de partener) intenționează dezvoltarea unor servicii destinate prevenirii și combaterii a violenței domestice. În acest sens, a fost reabilitat un apartament aflat în administrarea DGASPC și creată o locuință protejată destinată asigurării măsurilor de protecție în regim de urgență a victimelor violenței în familie și sunt oferite servicii de consiliere vocațională și creare de grupuri de suport pentru victime.



Analiza contextului social al județului Iași

În subordinea DGASPC Iași funcționau 10 centre pentru copilul cu nevoi sociale și pentru copilul cu dizabilități, care, la data de 31 decembrie 2021 ocroteau 592 de beneficiari, astfel:

- ✓ Centrul de Servicii Sociale „Bucium” - 91 de beneficiari, dintre care 44 în centrul rezidențial și 47 în cele 3 case de tip familial;
- ✓ Centrul de Servicii Sociale „V. Costache”- 52 de beneficiari în locuințe de tip apartament;
- ✓ Centrul de Servicii Sociale Bogdana - 22 de beneficiari, dintre care 6 în centrul rezidențial și 16 în cele două case de tip familial;
- ✓ Centrul de Servicii „Mihail Sadoveanu” - 36 de beneficiari;
- ✓ Centrul rezidențial Sf. Stelian - 15 beneficiari;
- ✓ Centrul de Servicii Sociale „Sf. Andrei” - 61 de beneficiari, dintre care 37 în centrul rezidențial și 24 în locuințe de tip apartament;
- ✓ Centrul de Servicii Sociale „Sf. Nicolae” - 66 de beneficiari, dintre care 36 în centrul rezidențial și 30 în cele 3 case de tip familial;
- ✓ Centrul de Servicii Sociale „Ion Holban” - 58 de beneficiari;
- ✓ Centrul de Servicii Sociale „C.A.Rosetti” - 104 beneficiari;
- ✓ Centrul de Servicii Sociale Tg. Frumos - 87 de beneficiari, dintre care 48 în două centre rezidențiale și 39 în 4 case de tip familial.

A.2. Alte servicii destinate copiilor și tinerilor în dificultate

Suplimentar centrelor de plasament menționate mai sus, în subordinea Direcției mai funcționează și Centrul de Servicii Sociale în regim de Urgență și Centrul Maternal, astfel:

- ✓ Centrul de Servicii Sociale în regim de Urgență Iași - un număr de 36 de beneficiari, dintre care 35 în Centrul de Primire în Regim de Urgență Iași și 1 în Centrul Rezidențial Sf. Mina;
- ✓ Centru de Servicii Sociale „Maternus” - un număr de 30 de beneficiari, dintre care 13 cupluri mamă-copil și 11 mame minore în Centrul Rezidențial Maternus și 6 beneficiari în Centrul rezidențial pentru gravide aflate în dificultate.

Tinerii care părăsesc centrele de plasament au la dispoziție Centrul de Servicii pentru Incluziune Socială, ce are în componență 3 vile cu o capacitate totală de 30 de persoane și care, la nivelul anului 2021, adăposteau un număr de 18 beneficiari.

Din totalul intrărilor în sistem rezidențial, 92 (52,57%) reprezintă intrări cu plasamente în regim de urgență. La nivelul anului 2021, mobilitatea copiilor pe centrele de plasament a crescut, o cauză fiind reprezentată de contextul pandemiei provocată de coronavirus.

Din punct de vedere al evoluției numărului de copii ocrotiți în centrele de plasament în perioada 2017-2021, situația este prezentată în tabelul de mai jos:

Tabelul nr. 52 - Evoluția numărului de copii ocrotiți în centrele de plasament în perioada 2017-2021



Analiza contextului social al județului Iași

Tip centru de plasament	Decembrie 2017	Decembrie 2018	Decembrie 2019	Decembrie 2020	Decembrie 2021
Centre pentru copilul cu nevoi speciale	454	455	399	324	299
Centre pentru copilul cu handicap	448	374	352	348	294
Total	902	829	751	672	593

Sursa: Raportul privind activitatea Direcției Generale de Asistență Socială și Protecția Copilului Iași, aferent anului 2021

Analizând informațiile din tabelul de mai sus, se constată o reducere cu aprox. 12% a numărului de copii aflați în centrele de plasament în luna decembrie 2021 comparativ cu luna decembrie 2020.

De asemenea, în anul 2021 au fost înregistrate 254 de externări, încetările de măsură de protecție de tip rezidențial având la bază: reintegrări în familia naturală/extinsă, plasament la asistent maternal profesionist/plasament familial, încetarea măsurii de protecție după împlinirea vârstei de 18 de ani cu reintegrare în familie, integrare individuală în comunitate etc.

A.3. Servicii de tip familial destinate copiilor în dificultate

La nivelul anului 2021, se aflau în măsuri de tip familial 2.423 de copii, de 4,08 ori mai mulți decât cei aflați în centrele de plasament, dintre care: 929 de copii în plasament familial (628 la rude de până la gradul IV și 301 la alte familii sau persoane) și 1.494 de copii în plasament la asistent maternal profesionist.

Din punct de vedere al evoluției numărului de copii aflați în protecție în măsuri de tip familial în perioada 2017-2021, situația este prezentată în tabelul de mai jos:

Tabelul nr. 53 - Evoluția numărului de copii ocrotiți în centrele de plasament în perioada 2017-2021

Tip centru de plasament	Decembrie 2017	Decembrie 2018	Decembrie 2019	Decembrie 2020	Decembrie 2021
Plasament familial, din care:	935	968	880	943	929
<i>Plasament la rude până la gradul IV</i>	713	681	570	614	628
<i>Plasament la altă familie sau persoană</i>	222	287	310	329	301
Plasament asistent maternal	1.486	1.405	1.398	1.450	1.494
Total	2.421	2.373	2.278	2.393	2.423

Sursa: Raportul privind activitatea Direcției Generale de Asistență Socială și Protecția Copilului Iași, aferent anului 2021



Analiza contextului social al județului Iași

Analizând informațiile din tabelul de mai sus, se constată o creștere cu 1% a numărului de copii ocrotiți în centrele de plasament în anul 2021 față de anul 2020. Comparativ, la nivelul anului 2021, în centrul de plasament de tip asistent maternal se aflau 1.494 de copii, de 1,6 ori mai mulți decât copiii din centrele de plasament de tip familial.

B. Adopție și postadopție

La finele anului 2021, au fost încredințați spre adopție 50 de copii, dintre care: 38 de copii au fost încredințați în vederea adopției persoanelor/famiilor adoptatoare aflate în evidența DGASPC Iași (dintre care 4 copii provin din sistemul de protecție DGASPC alte județe, fiind încredințați în vederea adopției persoanelor/famiilor adoptatoare din evidența DGASPC Iași) și 12 copii au ieșit din sistemul de protecție al DGASPC Iași, fiind încredințați în vederea adopției unor familii adoptatoare aflate în evidența DGASPC din alte județe.

C. Prevenirea cazurilor de abandon

Activitatea este desfășurată în cadrul a două tipuri de centre, respectiv:

- a) Centre de zi pentru copilul din comunitate - 3 unități, cu 35 de beneficiari la 31 decembrie 2021, dintre care:
 - ✓ Centrul de zi Bucium - din cadrul Centrului de Servicii Sociale Bucium, centru specializat pentru copii supradotați care provin din familii cu risc social din municipiul Iași și comunele învecinate;
 - ✓ Centrul de zi Prietenia - din cadrul Centrului de Servicii Sociale în Regim de Urgență Iași, centru specializat de zi pentru resocializarea copiilor pre-delicvenți și delicvenți din familii defavorizate social;
 - ✓ Centrul de zi Sf. Spiridon - din cadrul Centrului de Servicii Sociale Tg. Frumos, centru specializat de zi pentru resocializarea copiilor pre-delicvenți și delicvenți proveniți din familii defavorizate social.
- b) Centre de îngrijire și recuperare de zi pentru copilul cu dizabilități (5 unități) cu 207 beneficiari la 31 decembrie 2021.

D. Prevenirea abuzului și a neglijării de orice fel, precum și a fenomenelor care determină intrarea copilului în dificultate

În cursul anului 2021, au fost sesizate 892 de cazuri de copii care au suferit diferite forme de abuz. Pentru 242 dintre aceștia s-a impus măsura scoaterii din familie sau înlocuirea măsurii de protecție după cum urmează: în servicii de tip rezidențial - 93 de copii, în asistență maternală - 90 de copii, în plasament familial - 59 de copii.

Evoluția numărului de copii identificați ca fiind supuși unei forme de abuz în perioada 2017-2021 se regăsește în tabelul de mai jos.

Tabelul nr. 54 - Evoluția numărului de copii identificați ca fiind supuși unei forme de abuz în perioada 2017-2021

Copii identificați ca fiind supuși unei forme de abuz	Anul 2017	Anul 2018	Anul 2019	Anul 2020	Anul 2021
Total cazuri, din care:	649	757	398	571	892

Sursa: Raportul privind activitatea Direcției Generale de Asistență Socială și Protecția Copilului Iași, aferent anului 2021

Analizând informațiile din tabelul de mai sus, se constată o creștere cu 56% a numărului de copii



Analiza contextului social al județului Iași

identificați ca fiind supuși unei forme de abuz, în anul 2021 față de anul 2020. Dintre formele de abuz posibile (abuz fizic, neglijență, sexual, psihic/emoțional etc), abuzul sexual a afectat în anul 2021 un număr de 143 de copii, de 1,7 ori mai mult comparativ cu anul 2020 (85 copii). De asemenea, din informațiile analizate, s-a constatat faptul că abuzul sexual se situează pe locul 3 în topul formelor de abuz al copiilor.

La nivelul anului 2021, tipurile de abuz, în ordinea numărului de cazuri de copii afectați (un număr total de 892 de copii), au fost următoarele: neglijență - 370 de copii, abuz psihic/emoțional - 222 de copii, abuz sexual - 143 de copii, abuz fizic - 134 de copii, exploatare prin muncă - 12 copii, trafic - 11 copii.

Conform celor menționate, creșterea cu 56% a numărului de copii identificați ca fiind supuși unei forme de abuz reprezintă o situație îngrijorătoare, cu atât mai mult cu cât, dacă ne raportăm la numărul de astfel de cazuri din anul 2019 - 398 cazuri, se constată o creștere de 2,24 ori a cazurilor înregistrate în anul 2021 comparativ cu anul 2019. Una dintre cauze ar putea fi reprezentată de contextul pandemic ce a schimbat durata timpului petrecut în familie, în sensul creșterii acesteia, abuzurile de tip fizic, sexual și psihic/emoțional luând o amploare nemaîntâlnită. Totodată, se constată și un număr de cazuri de 4 ori mai mare al copiilor exploatați prin muncă.

În cadrul DGASPC Iași funcționează Centrul de Servicii Sociale în regim de Urgență, care are în componență:

- ✓ Centrul de primire în regim de urgență Iași - cu un număr de 194 de beneficiari în anul 2021;
- ✓ Centrul rezidențial Sf. Mina pentru copii victime trafic - cu un număr de 16 beneficiari în anul 2021;
- ✓ Adăpost de zi și noapte pentru copiii străzii, a cărui activitate a fost suspendată pe perioada stării de urgență/alertă medicală.

E. Serviciul de Evaluare Complexă a Copilului

Activitățile derulate s-au referit la identificarea, evaluarea și monitorizarea copiilor/tinerilor cu handicap/deficiență și dificultăți de învățare și adaptare socio-școlară; verificarea îndeplinirii condițiilor privind încadrarea copilului într-un grad de handicap.

La 31 decembrie 2021, figurau 3.320 de copii cu handicap, dintre care: 2.162 (66%) - cu handicap Gr. I Grav, 282 (8%) - cu handicap Gr. II Accentuat, 679 (20%) - cu handicap Gr. III Mediu, 197 (6%) - cu handicap Gr. IV Ușor.

F. Comisia pentru Protecția Copilului

În perioada 01.01.2021 - 31.12.2021, au fost emise 534 de hotărâri privind măsurile de protecție specială a copilului și 2.526 hotărâri privind încadrarea copilului în grad de handicap.

Activități ce vizează protecția persoanelor cu dizabilități/persoane adulte în dificultate

A. Serviciul management de caz, evaluare inițială și intervenție în regim de urgență persoane adulte

În cadrul DGASPC Iași existau, la 31.12.2021, 21 de servicii sociale pentru persoane adulte și 707 beneficiari, după cum urmează:



Analiza contextului social al județului Iași

- ✓ Centrul de Recuperare și Reabilitare Neuropsihiatrică Hîrlău - o capacitate de 208 persoane, dintre care 202 beneficiari la 31.12.2021; Centrul de Îngrijire și Asistență pentru Persoane Adulte cu Dizabilități Hîrlău - o capacitate de 50 de persoane, dintre care 49 de beneficiari la 31.12.2021;
- ✓ Centrul de Îngrijire și Asistență pentru Persoane Adulte cu Dizabilități Revis - o capacitate de 32 de persoane, dintre care 28 de beneficiari;
- ✓ Centrul de Servicii Sociale Gulliver Iași - cuprinde următoarele centre:
 - Centrul de Îngrijire și Asistență pentru Persoane Adulte cu Dizabilități Gulliver - cu o capacitate de 26 de persoane, dintre care 25 de beneficiari la 31.12.2021;
 - Locuințe Maxim Protejate 1F, 2F, 3F și 4B, fiecare cu o capacitate de 6 persoane, reunind un număr total de beneficiari de 22;
 - Centrul de Zi pentru Persoane Adulte cu Dizabilități Galata Iași - cu o capacitate de 35 de persoane, dintre care 21 de beneficiari la 31.12.2021;
 - Centrul de Zi pentru Persoane Adulte cu Dizabilități Sf. Maria Iași - cu o capacitate de 10 persoane, dintre care 8 beneficiari la 31.12.2021;
- ✓ Centrul de Îngrijire și Asistență pentru Persoane Adulte cu Dizabilități Galata - cu o capacitate de 50 de persoane, dintre care un număr de 50 de beneficiari;
- ✓ Centrul de Servicii Sociale Budăi - cuprinde următoarele centre:
 - Centrul de Îngrijire și Asistență pentru Persoane Adulte cu Dizabilități "Armonia" - cu o capacitate de 48 de persoane, dintre care 47 de beneficiari la 31.12.2021;
 - Centrul de Îngrijire și Asistență pentru Persoane Adulte cu Dizabilități "Speranța" - cu o capacitate de 42 de persoane, dintre care tot atâția beneficiari;
- ✓ Centrul de Îngrijire și Asistență pentru Persoane Adulte cu Dizabilități Popricani - cu o capacitate de 41 de persoane, dintre care 40 de beneficiari la 31.12.2021;
- ✓ Centrul de Îngrijire și Asistență pentru Persoane Adulte cu Dizabilități Cozmești - cu o capacitate de 50 de persoane și tot atâția beneficiari la 31.12.2021;
- ✓ Centrul de Servicii Sociale Mircești - cu o capacitate de 50 de persoane și tot atâția beneficiari la 31.12.2021;
- ✓ Centrul de Îngrijire și Asistență pentru Persoane Adulte cu Dizabilități Sf. Nectarie - o capacitate de 50 de persoane și tot atâția beneficiari la 31.12.2021;
- ✓ Centrul de Servicii Sociale pentru Persoane Adulte în Dificultate - cuprinde următoarele centre:
 - Centrul de primire în regim de urgență pentru victimele violenței în familie - cu o capacitate de 16 persoane și un număr de 17 beneficiari la 31.12.2021;
 - Centrul de asistență și protecție pentru victimele traficului de persoane - cu o capacitate de 4 persoane și niciun beneficiar la 31.12.2021;
 - Locuință protejată pentru victimele violenței domestice, consiliere vocațională, grup de suport - cu o capacitate de 6 persoane și tot atâția beneficiari la 31.12.2021;
 - Serviciul pentru sprijinirea victimelor infracțiunilor - niciun beneficiar la 31.12.2021.

În ceea ce privește evoluția numărului de beneficiari ai centrelor de persoane adulte cu dizabilități în perioada 2017-2021, se constată următoarele:

- ✓ anul 2017 reunea un număr de 609 beneficiari, anul 2018 - 635 de beneficiari, anul 2019 - 626 de beneficiari, anul 2020 - 621 de beneficiari și anul 2021 - 655 de beneficiari;
- ✓ anul 2021 a înregistrat o creștere cu 5,4% a numărului de beneficiari comparativ cu anul anterior al analizei.

B. Compartimentul de evaluare complexă a persoanei adulte cu dizabilități



Analiza contextului social al județului Iași

Numărul total de dosare depuse în cursul anului 2021 pentru evaluarea/reevaluarea în vederea stabilirii propunerilor de încadrare în grad și tip de handicap este de 10.125, dintre care 9.187 reprezintă dosare finalizate cu stabilirea propunerilor de încadrare în grad și tip de handicap prin rapoarte de evaluare complexă și stabilirea propunerilor privind programul individual de reabilitare și integrare socială.

C. Prestații sociale/Biroul evidență și plată beneficii de asistență socială

La data de 31.12.2021, figurau 29.734 de beneficiari - persoane cu dizabilități cu domiciliul/reședința în județul Iași, dintre care 3.553 minori și 26.181 adulți. Structura persoanelor cu dizabilități neinstituționalizate, beneficiare de prestații, pe tipuri de dizabilități este redată în figura de mai jos:

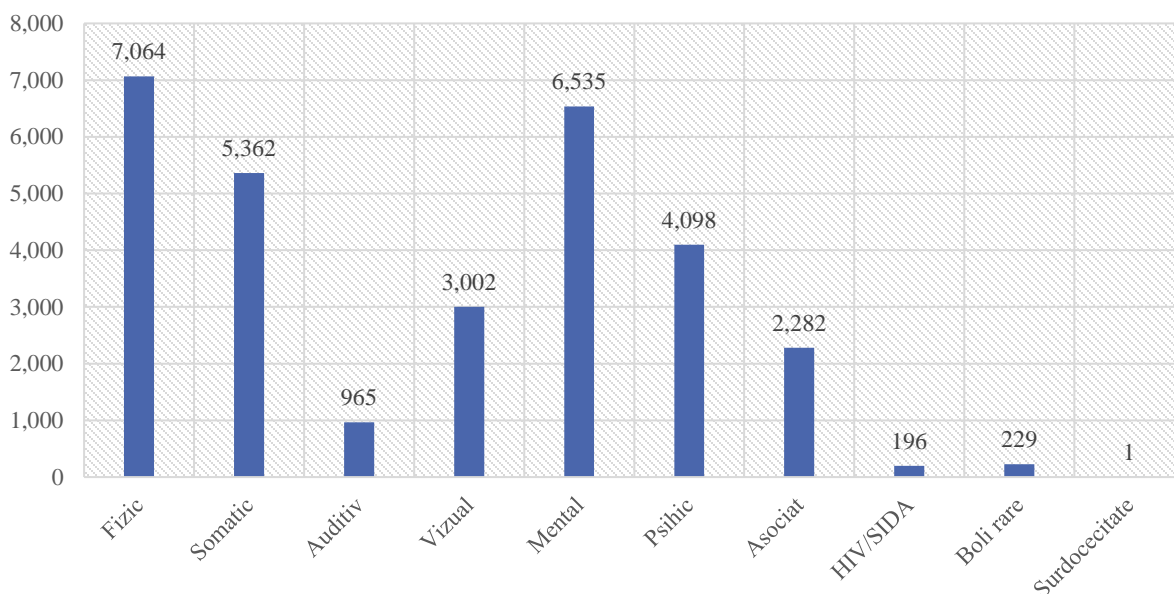


Figura nr. 47 - Structura persoanelor cu handicap neinstituționalizate, beneficiare de prestații, pe tipuri de dizabilități, județul Iași, la 31.12.2021

Sursa: Raportul privind activitatea Direcției Generale de Asistență Socială și Protecția Copilului Iași, aferent anului 2021

Din punct de vedere al gradelor de handicap, cele 29.734 de persoane fac parte din următoarele categorii:

- ✓ gr. I grav - 12.886 persoane;
- ✓ gr. II accentuat - 12.353 persoane;
- ✓ gr. III mediu - 3.748 persoane;
- ✓ gr. IV ușor - 747 persoane (453 adulți și 294 copii).

Raportat la anul 2020, când s-au înregistrat 28.760 de persoane cu dizabilități, anul 2021 a marcat o creștere cu 3,4% a numărului de beneficiari.

De asemenea, la nivelul anului 2021 au fost emise 182.090 de bilete pentru transportul interurban - unui număr de 7.158 de persoane cu dizabilități.

Totodată, numărul de legitimații pentru transportul urban, valabile la data 31.12.2021 era de 10.770.



Analiza contextului social al judetului Iasi

Anexa 6: Lista serviciilor sociale licențiate în baza legii 197/2012 - 09 septembrie 2022

Nr. crt.	Public/Privat	CUI furnizor	Tip furnizor	Denumire Furnizor	Județ furnizor	Denumire serviciu social	Cod serviciu social	Tip serviciu social	Adresa serviciu social	Cod Sirtua	Localitate /sector	Județ serviciu	Mediu de rezidență	Capacitate nr. benef.	Data licenței provizorie	Data licenței de funcționare pe termen de 5 ani
3.120	Privat	5028550	4	Asociația Casa de Ajutor Reciproc a Pensionarilor Iași	Iași	Centrul de zi de socializare și petrecere a timpului liber - tip club	8810 CZ-V-II	Centre de zi pentru persoane vârstnice	str. Sergent Grigore Ioan, nr. 7 C	95060	Iași	Iași	Urban	20	12/4/2019	2/1/2021
3.121	Privat	36660059	4	Asociația Centrul de Evaluare, Terapie și Integrare a Copiilor cu Nevoi Speciale	Iași	Centrul de zi pde recuperare pentru copii cu nevoi speciale	8891 CZ-C-III	Centre de zi pentru copii copii în familie, copii separați sau în risc de separare de părinți	str. Șos. Bucium, nr. 34, parter	95060	Iași	Iași	Urban	20	5/24/2019	5/18/2020
3.122	Privat	4488681	4	Asociația Centrul Diecezan Caritas Iași	Iași	Centrul de resurse pentru familii	8899 CZ-PN-V	Centre de zi pentru asistenți și suport pentru alte persoane aflate în situații de dependență	str. Sărărie, nr. 134	95060	Iași	Iași	Urban	12	12/7/2015	11/2/2020
3.123	Privat	4488681	4	Asociația Centrul Diecezan Caritas Iași	Iași	Centrul de îngrijire la domiciliu Iași	8810 ID-I	Servicii de îngrijire la domiciliu pentru persoane vârstnice, persoane cu dizabilități, persoane aflate în situații de dependență	str. Sărărie, nr. 134	95060	Iași	Iași	Urban	145	12/7/2015	11/2/2020
3.124	Privat	4488681	4	Asociația Centrul Diecezan Caritas Iași	Iași	Centrul de îngrijire la domiciliu Iugani	8810 ID-I	Servicii de îngrijire la domiciliu pentru persoane vârstnice, persoane cu dizabilități, persoane aflate în situații de dependență	Sat Iugani	97811	Mircești	Iași	Rural	160	12/7/2015	11/2/2020
3.131	Privat	4488681	4	Asociația Centrul Diecezan Caritas Iași	Iași	Centrul de resurse pentru copii și tineri Don Bosco	8891 CZ-C-II	Centre de zi pentru copii copii în familie, copii separați sau în risc de separare de părinți	str. Oltea Doamna, nr. 3	95060	Iași	Iași	Urban	25	11/10/2015	11/18/2016
3.132	Privat	4488681	4	Asociația Centrul Diecezan Caritas Iași	Iași	Casa de tip familial "Sf. Iosif"	8790 CR-C-I	Centre rezidențiale pentru copiii în sistemul de protecție specială	str. Sărărie, nr. 134	95060	Iași	Iași	Urban	12	11/10/2015	9/20/2016
3.134	Privat	17707775	4	Asociația Cluburilor Alcoolicilor în Recuperare Don Orione	Iași	Centrul rezidențial de reabilitare socială pentru alcoolism Iași	8720 CR-AD-I	Centre rezidențiale de recuperare pentru persoane cu dependență de droguri, alcool, alte substanțe toxice	șos Redu, nr. 21 C	95060	Iași	Iași	Urban	9	12/16/2019	10/18/2021
3.135	Privat	14402156	4	Asociația Congregația Surorilor Franciscane Misionare de Asisii - Filială Hălăucești	Iași	Centrul de zi Sfântul Francisc	8891 CZ-C-II	Centre de zi pentru copii copii în familie, copii separați sau în risc de separare de părinți	nr. 462	97438	Hălăucești	Iași	Rural	35	8/4/2016	8/10/2017
3.136	Privat	23433976	4	Asociația de Ajutor Social a Fecioarei Maria și Curvoara Parascheva	Iași	Centrul rezidențial pentru vărstnici Fecioara Maria	8730 CR-V-I	Centre rezidențiale de îngrijire și asistență pentru persoane vârstnice	Str. Petru Rareș, nr. 2	95471	Târgu Frumos	Iași	Urban	24	5/5/2016	5/22/2017
3.137	Privat	38055801	4	Asociația Divina Providență	Iași	Centru de zi de socializare și petrecere a timpului liber- centrul social Divina Providență	8810 CZ-V-II	Centre de zi pentru persoane vârstnice	sat Săveni, str. Iasomieș, nr. 1	97321	Gropnița	Iași	Rural	50	8/4/2022	
3.138	Privat	9871539	4	Asociația Institutul Sfântul Ioan de La Salle	Iași	Casa de tip familial "La Salle"	8790 CR-C-I	Centre rezidențiale pentru copiii în sistemul de protecție specială	str. Aeroportului nr. 1	95060	Iași	Iași	Urban	12	10/23/2015	6/3/2016
3.139	Privat	15530951	4	Asociația Națională pentru Copii și Adulți cu Autism din România - Filiala Iași	Iași	Servicii de Asistență și Suport pentru Persoane Adulte cu Dizabilități	8899 SC-D-I	Servicii în comunitate pentru persoane adulte cu dizabilități	str. Apelor, nr.6, Punct termic PT 1 Tudor Vladimirescu	95060	Iași	Iași	Urban	12	9/20/2021	28.07.2022
3.140	Privat	17104375	4	Asociația O Kairos	Iași	Centru de zi pentru copii și adolescenți	8891 CZ-C-II	Centre de zi pentru copii copii în familie, copii separați sau în risc de separare de părinți	Str. Cetățuia, nr. 3	95060	Iași	Iași	Urban	15	7/25/2017	5/15/2018
3.141	Privat	27303162	4	Asociația Prietenii Bărnovei	Iași	Centru de zi Prietenii Bărnovei	8891 CZ-C-II	Centre de zi pentru copii copii în familie, copii separați sau în risc de separare de părinți	str. Sfânta Maria, nr. 271 A	95088	Birnova	Iași	Rural	15	7/22/2021	7/11/2022
3.142	Privat	9943180	4	Asociația Salvați Copiii Iași	Iași	Centru de zi pentru copii aflați în situație de risc de separare de părinți	8891 CZ-C-II	Centre de zi pentru copii copii în familie, copii separați sau în risc de separare de părinți	Aleea Ion Simionescu, nr. 6, bl. 15, PT 15 Dacia	95060	Iași	Iași	Urban	50	12/3/2019	1/29/2021
3.143	Privat	22371379	4	Asociația Sf. Damian	Iași	Unitate de îngrijire la domiciliu	8810 ID-I	Servicii de îngrijire la domiciliu pentru persoane vârstnice, persoane cu dizabilități, persoane aflate în situații de dependență	str. Decebal, nr. 36-38	95060	Iași	Iași	Urban	45	12/19/2019	9/1/2021
3.144	Privat	29848620	4	Asociația Sursăul Albastru Iași	Iași	Centru de zi pentru copii cu dizabilități "Sursăul Albastru"	8891 CZ-C-III	Centre de zi pentru copii copii în familie, copii separați sau în risc de separare de părinți	Str.Aleea Sucidava, nr.6	95060	Iași	Iași	Urban	15	11/29/2016	7/28/2017
3.145	Privat	15806233	4	Asociația Surorilor Misionare ale Patimilor lui Iisus - Filiala Butea	Iași	Casa de bătrâni și bolnavi Sfântul părinte Papa Ioan Paul al II-lea	8730 CR-V-I	Centre rezidențiale de îngrijire și asistență pentru persoane vârstnice	str. Protet Gheorghe Petz, nr. 58 - 59	96110	Butea	Iași	Rural	34	10/20/2015	9/20/2016
3.146	Privat	6448250	4	Asociația Umanitară "Il Chicco"	Iași	Centrul de Abilitare și Reabilitare pentru Persoane Adulte cu Dizabilități "Casa Francesca"	8790 CR-D-II	Centre rezidențiale pentru persoane adulte cu dizabilități	str. Sf. Maria nr. 81	95088	Birnova	Iași	Rural	10	1/7/2021	11/19/2021
3.147	Privat	6448250	4	Asociația Umanitară "Il Chicco"	Iași	Centrul de Îngrijire și Asistență "Casa Ana Maria și Claudia"	8790 CR-D-I	Centre rezidențiale pentru persoane adulte cu dizabilități	str. Sfânta Maria nr. 132	95088	Birnova	Iași	Rural	16	1/7/2021	1/26/2022
3.148	Privat	6448250	4	Asociația Umanitară Il Chicco	Iași	Centrul de zi Vulcanușii	8891 CZ-C-II	Centre de zi pentru copii copii în familie, copii separați sau în risc de separare de părinți	str. Sfânta Maria, nr. 81	95088	Birnova	Iași	Rural	10	6/25/2021	5/20/2022
3.149	Public	16057402	3	Centrul de Asistență Medico - Socială Bivolari	Iași	Centrul de Asistență Medico - Socială Bivolari	8710 CRMS-I	Centre rezidențiale de îngrijire și asistență pentru persoane vârstnice, bolnavi cronici în sistemul de protecție specială	Bivolari, cod poștal 707055	95943	Bivolari	Iași	Rural	60	9/24/2015	9/20/2016
3.150	Privat	5787924	5	Congregația Ficeilor Sfinței Maria a Divinei Providențe - Iași	Iași	Asistență și suport pentru persoane și familii defavorizate din municipiul Iași în cadrul cantinei sociale	8899 CPDH-I	Centre de preparare și distribuție a hranei pentru persoane în risc de risc de separare de părinți	str. Ștefan Octavian Iosif, nr. 2	95060	Iași	Iași	Urban	60/2i	12/22/2015	7/29/2016
3.151	Privat	5787924	5	Congregația Ficeilor Sfinței Maria a Divinei Providențe - Iași	Iași	Căminul de bătrâni Casa Sf. Iosif	8730 CR-V-I	Centre rezidențiale de îngrijire și asistență pentru persoane vârstnice	str. Ștefan Octavian Iosif, nr. 2	95060	Iași	Iași	Urban	40	12/22/2015	9/20/2016
3.152	Privat	5787924	5	Congregația Ficeilor Sfinței Maria a Divinei Providențe - Iași	Iași	Centrul social "Fericita Clara"	8891 CZ-C-II	Centre de zi pentru copii copii în familie, copii separați sau în risc de separare de părinți	str. Bisericii, sat Scheia	95612	Alexandru I	Iași	Rural	70	12/22/2015	11/18/2016
3.154	Privat	8123114	5	Congregația Surorilor Providenței	Iași	Centru de zi "Alois Scrosoppi"	8891 CZ-C-II	Centre de zi pentru copii copii în familie, copii separați sau în risc de separare de părinți	șos. Bărnova nr. 2	95060	Iași	Iași	Urban	10/23/2015	10/6/2016	
3.155	Public	18060331	1	Dirrecția de Asistență Socială a Municipiului Iași	Iași	Căminul de Pensionari Sfânta Cuvioasa Parascheva	8730 CR-V-I	Centre rezidențiale de îngrijire și asistență pentru persoane vârstnice	Str. Dr. Th. Codrescu, nr. 6	95060	Iași	Iași	Urban	253	7/19/2016	7/29/2019
3.156	Public	18060331	1	Dirrecția de Asistență Socială a Municipiului Iași	Iași	Cămin de bătrâni Sf. Constantin și Elena	8730 CR-V-I	Centre rezidențiale de îngrijire și asistență pentru persoane vârstnice	Str. Mihail Cornea, nr. 40-46	95060	Iași	Iași	Urban	178	8/17/2016	7/29/2019
3.157	Public	18060331	1	Dirrecția de Asistență Socială a Municipiului Iași	Iași	Centrul social cu destinație multifuncțională Bucuria	8790 CRT-I	Centre rezidențiale pentru tinerii în dificultate	Str. Prof. A. Șesan, nr. 3 A	95060	Iași	Iași	Urban	26	7/19/2016	7/29/2019
3.158	Public	18060331	1	Dirrecția de Asistență Socială a Municipiului Iași	Iași	Centrul de urgență pentru recuperare și integrare C.A. Rosetti	8790 CR-PFA-I	Centre rezidențiale de îngrijire și asistență pentru persoane în risc de separare de părinți	B-dul C.A. Rosetti, nr. 30	95060	Iași	Iași	Urban	60	7/19/2016	7/29/2019
3.159	Public	18060331	1	Dirrecția de Asistență Socială a Municipiului Iași	Iași	Centrul de servicii integrate pentru victimele violenței în familie	8790 CR-VD-I	Centre rezidențiale de îngrijire și asistență pentru victimele violenței în familie (domestice)		95060	Iași	Iași	Urban	20	2/29/2016	8/27/2019
3.160	Public	9899076	1	Dirrecția Generală de Asistență Socială și Protecția Copilului Iași	Iași	Centrul social multifuncțional - vila 1 din cadrul Centrului de servicii pt incluziune socială	8790 CRT-I	Centre rezidențiale pentru tinerii în dificultate	B-dul C.A. Rosetti, nr. 11-15	95060	Iași	Iași	Urban	10	12/9/2019	4/20/2021
3.161	Public	9899076	1	Dirrecția Generală de Asistență Socială și Protecția Copilului Iași	Iași	Centrul social multifuncțional - vila 2 din cadrul Centrului de servicii pt incluziune socială	8790 CRT-I	Centre rezidențiale pentru tinerii în dificultate	B-dul C.A. Rosetti, nr. 18	95060	Iași	Iași	Urban	10	12/9/2019	4/20/2021
3.162	Public	9899076	1	Dirrecția Generală de Asistență Socială și Protecția Copilului Iași	Iași	Centrul rezidențial "Sf. Andrei"	8790 CR-C-I	Centre rezidențiale pentru copiii în sistemul de protecție specială	Str. Sf. Andrei, nr. 25A	95060	Iași	Iași	Urban	50	5/23/2018	4/24/2019
3.163	Public	9899076	1	Dirrecția Generală de Asistență Socială și Protecția Copilului Iași	Iași	Centrul rezidențial "Mihail Sadoveanu" Pașcani	8790 CR-C-I	Centre rezidențiale pentru copiii în sistemul de protecție specială	Str. V. Alecsandri, nr. 5	95391	Pașcani	Iași	Urban	48	10/2/2018	9/25/2019
3.164	Public	9899076	1	Dirrecția Generală de Asistență Socială și Protecția Copilului Iași	Iași	Centrul rezidențial "Bucium" din cadrul Centrului de servicii social "Bucium"	8790 CR-C-I	Centre rezidențiale pentru copiii în sistemul de protecție specială	Str. Păun, nr.70	95060	Iași	Iași	Urban	88	12/10/2018	12/5/2019
3.165	Public	9899076	1	Dirrecția Generală de Asistență Socială și Protecția Copilului Iași	Iași	Centrul de zi "Echilibru"	8801 CZ-C-III	Centre de zi pentru copii copii în familie, copii separați sau în risc de separare de părinți	str. Stejar, nr. 28	95060	Iași	Iași	Urban	50	5/24/2019	3/16/2020
3.166	Public	9899076	1	Dirrecția Generală de Asistență Socială și Protecția Copilului Iași	Iași	Centrul de zi de recuperare "Sf Nicolae" Pașcani	8891 CZ-C-III	Centre de zi pentru copii copii în familie, copii separați sau în risc de separare de părinți	Str. N. Iorga, nr. 50	95391	Pașcani	Iași	Urban	30	11/27/2019	11/17/2020
3.167	Public	9899076	1	Dirrecția Generală de Asistență Socială și Protecția Copilului Iași	Iași	Apartament 1 din cadrul Apartamente "Sf Andrei" Iași	8790 CR-C-I	Centre rezidențiale pentru copiii în sistemul de protecție specială	sat Dancu, bl. C4, sc. A, parter, ap. 3	95159	Holboca	Iași	Rural	6	12/20/2019	12/16/2020
3.168	Public	9899076	1	Dirrecția Generală de Asistență Socială și Protecția Copilului Iași	Iași	Apartament 1 din cadrul Apartamente "Sf Andrei" Iași	8790 CR-C-I	Centre rezidențiale pentru copiii în sistemul de protecție specială	sat Tomești, bl. 18, scara B, parter, ap. 3	95293	Tomești	Iași	Rural	6	12/20/2019	12/16/2020
3.169	Public	9899076	1	Dirrecția Generală de Asistență Socială și Protecția Copilului Iași	Iași	Apartament 3 din cadrul Apartamente "Sf Andrei" Iași	8790 CR-C-I	Centre rezidențiale pentru copiii în sistemul de protecție specială	B-dul. Dacia, nr. 55, bl. DDS, etaj 7, ap. 1	95060	Iași	Iași	Urban	6	12/20/2019	12/16/2020



Analiza contextului social al judetului Iasi

3.170	Public	9899076	1	Direcția Generală de Asistență Socială și Protecția Copilului Iași	Iași	Apartament 2 din cadrul Apartamente "Sf Andrei" Iași	8790 CR-C-I	Centre rezidențiale pentru copii în sistemul de protecție specială	sat Tomești, bl. 14, scara B, parter, ap. 3	95293	Tomești	Iași	Rural	6	12/20/2019	12/16/2020
3.171	Public	9899076	1	Direcția Generală de Asistență Socială și Protecția Copilului Iași	Iași	Centrul de zi de recuperare a copilului cu dizabilități și TSA din cadrul Centru de Servicii Sociale "Sf. Andrei" Iași	8891 CZ-C-III	Centre de zi pentru copii copiii în familie, copii separați sau în risc de separare de părinți	Str. Sf. Andrei, nr. 25A	95060	Iași	Iași	Urban	50	12/20/2019	12/29/2020
3.172	Public	9899076	1	Direcția Generală de Asistență Socială și Protecția Copilului Iași	Iași	Centrul rezidențial Vila Sonet	8790 CR-C-I	Centre rezidențiale pentru copiii în sistemul de protecție specială	str. Păun, nr. 70	95060	Iași	Iași	Urban	43	6/6/2022	
3.173	Public	9899076	1	Direcția Generală de Asistență Socială și Protecția Copilului Iași	Iași	Centrul de zi Galata Iași	8899 CZ-D-I	Centre de zi pentru persoane adulte cu dizabilități	Str. Azhului, nr. 1	95060	Iași	Iași	Urban		1/5/2018	11/27/2018
3.174	Public	9899076	1	Direcția Generală de Asistență Socială și Protecția Copilului Iași	Iași	Locuința protejată Dacia	8790 CR-D-VII	Centre rezidențiale pentru persoane adulte cu dizabilități	Str. Prof. I. Simionescu, nr. 38, et. 1, ap. 6	95060	Iași	Iași	Urban	6	1/30/2018	11/27/2018
3.175	Public	9899076	1	Direcția Generală de Asistență Socială și Protecția Copilului Iași	Iași	Locuința Maxim Protejată pentru Persoane Adulte cu Dizabilități 1 "Galata"	8790 CR-D-VII	Centre rezidențiale pentru persoane adulte cu dizabilități	str. Azhului nr. 1	95060	Iași	Iași	Urban	6	8/10/2020	1/28/2022
3.176	Public	9899076	1	Direcția Generală de Asistență Socială și Protecția Copilului Iași	Iași	Locuința Maxim Protejată pentru Persoane Adulte cu Dizabilități 4 "Galata"	8790 CR-D-VII	Centre rezidențiale pentru persoane adulte cu dizabilități	str. Azhului nr. 1	95060	Iași	Iași	Urban	6	8/10/2020	1/28/2022
3.177	Public	9899076	1	Direcția Generală de Asistență Socială și Protecția Copilului Iași	Iași	Locuința Maxim Protejată pentru Persoane Adulte cu Dizabilități 3 "Galata"	8790 CR-D-VII	Centre rezidențiale pentru persoane adulte cu dizabilități	str. Azhului nr. 1	95060	Iași	Iași	Urban	6	8/10/2020	1/28/2022
3.178	Public	9899076	1	Direcția Generală de Asistență Socială și Protecția Copilului Iași	Iași	Locuința Maxim Protejată pentru Persoane Adulte cu Dizabilități 2 "Galata"	8790 CR-D-VII	Centre rezidențiale pentru persoane adulte cu dizabilități	str. Azhului nr. 1	95060	Iași	Iași	Urban	6	8/10/2020	1/28/2022
3.179	Public	9899076	1	Direcția Generală de Asistență Socială și Protecția Copilului Iași	Iași	Centrul de Zi pentru Persoane Adulte cu Dizabilități "Sfânta Maria"	8899 CZ-D-I	Centre de zi pentru persoane adulte cu dizabilități	Str. Pantelimon Halipa, nr. 16	95060	Iași	Iași	Urban	10	9/18/2020	
3.180	Public	9899076	1	Direcția Generală de Asistență Socială și Protecția Copilului Iași	Iași	Centrul de Îngrijire și Asistență pentru Persoane Adulte cu Dizabilități Hirău	8790 CR-D-I	Centre rezidențiale pentru persoane adulte cu dizabilități	str. Azhului nr. 1	95060	Iași	Iași	Urban		10/26/2020	
3.181	Public	9899076	1	Direcția Generală de Asistență Socială și Protecția Copilului Iași	Iași	Centrul de Îngrijire și Asistență pentru Persoane Adulte cu Dizabilități Armonia	8790 CR-D-I	Centre rezidențiale pentru persoane adulte cu dizabilități	Sat Budă, nr. 124, oraș Podu Iloaiei	98373	Podu Iloaiei	Iași	Urban	48	10/8/2020	5/11/2021
3.182	Public	9899076	1	Direcția Generală de Asistență Socială și Protecția Copilului Iași	Iași	Centrul de Îngrijire și Asistență pentru Persoane Adulte cu Dizabilități Popricani	8790 CR-D-I	Centre rezidențiale pentru persoane adulte cu dizabilități	str. Trandafirilor nr. 35, localitatea Popricani	98505	Popricani	Iași	Rural	41	10/8/2020	10/22/2021
3.183	Public	9899076	1	Direcția Generală de Asistență Socială și Protecția Copilului Iași	Iași	Centrul de Îngrijire și Asistență pentru Persoane Adulte cu Dizabilități Speranța din cadrul CSS Budă	8790 CR-D-I	Centre rezidențiale pentru persoane adulte cu dizabilități	Sat Budă, oraș Podu Iloaiei	98373	Podu Iloaiei	Iași	Urban	42	10/26/2020	10/12/2021
3.184	Public	9899076	1	Direcția Generală de Asistență Socială și Protecția Copilului Iași	Iași	Centrul de Îngrijire și Asistență pentru Persoane Adulte cu Dizabilități Mircești	8790 CR-D-I	Centre rezidențiale pentru persoane adulte cu dizabilități	str. Speranței nr. 481	97811	Mircești	Iași	Rural	36	10/26/2020	
3.185	Public	9899076	1	Direcția Generală de Asistență Socială și Protecția Copilului Iași	Iași	Centrul de Îngrijire și Asistență pentru Persoane Adulte cu Dizabilități Hirău	8790 CR-D-I	Centre rezidențiale pentru persoane adulte cu dizabilități	str. Eternitate nr. 41A	95355	Hirău	Iași	Urban	50	10/30/2020	
3.186	Public	9899076	1	Direcția Generală de Asistență Socială și Protecția Copilului Iași	Iași	Centrul de Îngrijire și Asistență pentru Persoane Adulte cu Dizabilități "Gulliver"	8790 CR-D-I	Centre rezidențiale pentru persoane adulte cu dizabilități	str. Azhului nr. 1	95060	Iași	Iași	Urban		11/11/2020	
3.187	Public	9899076	1	Direcția Generală de Asistență Socială și Protecția Copilului Iași	Iași	Centrul de Îngrijire și Asistență pentru Persoane Adulte cu Dizabilități Cozmești	8790 CR-D-I	Centre rezidențiale pentru persoane adulte cu dizabilități	sat Cozmești, com. Cozmești	96593	Cozmești	Iași	Rural	50	11/11/2020	1/18/2021
3.188	Public	9899076	1	Direcția Generală de Asistență Socială și Protecția Copilului Iași	Iași	Centru de Îngrijire și Asistență pentru Persoane Adulte cu Dizabilități Revis 1	8790 CR-D-I	Centre rezidențiale pentru persoane adulte cu dizabilități	str. Eternitate nr. 41B	95355	Hirău	Iași	Urban	13	12/30/2021	
3.189	Public	9899076	1	Direcția Generală de Asistență Socială și Protecția Copilului Iași	Iași	Centru de Îngrijire și Asistență pentru Persoane Adulte cu Dizabilități Mircești	8790 CR-D-I	Centre rezidențiale pentru persoane adulte cu dizabilități	str. Speranței, nr.481	97811	Mircești	Iași	Rural	50	1/17/2022	
3.190	Public	9899076	1	Direcția Generală de Asistență Socială și Protecția Copilului Iași	Iași	Centru de Îngrijire și Asistență pentru Persoane Adulte cu Dizabilități Revis 2	8790 CR-D-I	Centre rezidențiale pentru persoane adulte cu dizabilități	str. Roșiori, nr.18A	95355	Hirău	Iași	Urban	13	1/25/2022	
3.191	Public	9899076	1	Direcția Generală de Asistență Socială și Protecția Copilului Iași	Iași	Locuința Maxim Protejată pentru Persoane Adulte cu Dizabilități 1 "Galata"	8790 CR-D-VII	Centre rezidențiale pentru persoane adulte cu dizabilități	str. Azhului nr. 1	95060	Iași	Iași	Urban	6	8/10/2020	1/28/2022
3.192	Public	9899076	1	Direcția Generală de Asistență Socială și Protecția Copilului Iași	Iași	Locuința Maxim Protejată pentru Persoane Adulte cu Dizabilități 4 "Galata"	8790 CR-D-VII	Centre rezidențiale pentru persoane adulte cu dizabilități	str. Azhului nr. 1	95060	Iași	Iași	Urban	6	8/10/2020	1/28/2022
3.193	Public	9899076	1	Direcția Generală de Asistență Socială și Protecția Copilului Iași	Iași	Locuința Maxim Protejată pentru Persoane Adulte cu Dizabilități 3 "Galata"	8790 CR-D-VII	Centre rezidențiale pentru persoane adulte cu dizabilități	str. Azhului nr. 1	95060	Iași	Iași	Urban	6	8/10/2020	1/28/2022
3.194	Public	9899076	1	Direcția Generală de Asistență Socială și Protecția Copilului Iași	Iași	Locuința Maxim Protejată pentru Persoane Adulte cu Dizabilități 2 "Galata"	8790 CR-D-VII	Centre rezidențiale pentru persoane adulte cu dizabilități	str. Azhului nr. 1	95060	Iași	Iași	Urban	6	8/10/2020	1/28/2022
3.195	Public	9899076	1	Direcția Generală de Asistență Socială și Protecția Copilului Iași	Iași	Centrul de Îngrijire și Asistență pentru Persoane Adulte cu Dizabilități "Sfântul Nectarie"	8790 CR-D-I	Centre rezidențiale pentru persoane adulte cu dizabilități	str. Azhului, nr.1	95060	Iași	Iași	Urban	50	6/9/2022	
3.196	Privat	4540135	5	Episcopia Romano Catolică Iași	Iași	Centrul de asistență comunitară Sfânta Tereza de Calcutta	8899 CZ-PN-V	Centre de zi pentru asistenți și suport pentru alte persoane aflate în situații de risc	str. Traian, nr. 8	95060	Iași	Iași	Urban	5	12/28/2016	12/5/2017
3.197	Privat	14857085	4	Fundația Ancora Salvării	Iași	Centru de consiliere și de sprijin pentru părinți și copii cu TSA din Targu Frumos	8899 CZ-VT-I	Centre de zi - victimele violenței în familie și agresori	Str. Cuza Vodă nr.81A	95471	Târgu Frumos	Iași	Urban	25	11/28/2017	11/12/2018
3.198	Privat	12609547	4	Fundația Centrul de mediere și securitate comunitară	Iași	Centrul de consiliere pentru prevenirea și combaterea violenței domestice	8899 CZ-VT-I	Centre de zi - victimele violenței în familie și agresori		97919	Miroslava	Iași	Rural		2/18/2022	
3.199	Privat	9819867	4	Fundația Creștină pentru Copii Agape	Iași	Centrul de plasament de tip familial "Casa Agape"	8790 CR-C-I	Centre rezidențiale pentru copii în sistemul de protecție specială	str. Dragoș Vodă nr. 23	95391	Pașcani	Iași	Urban	31	10/19/2015	2/3/2016
3.200	Privat	7048189	4	Fundația de Cultură și Știință Daco - România	Iași	Centrul de zi Sansa mea	8891 CZ-C-III	Centre de zi pentru copii copiii în familie, copii separați sau în risc de separare de părinți	str. Păun , nr. 70	95060	Iași	Iași	Urban	40	10/19/2015	2/4/2020
3.201	Privat	13752820	4	Fundația Emmaus Iași	Iași	Centrul rezidențial de îngrijire, reabilitare și reintegrare socială pentru persoanele adulte fara adăpost	8790 CR-PFA-I	Centre rezidențiale de îngrijire și asistență pentru persoanele adulte fără adăpost	str. Costache Negruzzi, nr. 15	95060	Iași	Iași	Urban	14	8/12/2019	4/2/2021
3.202	Privat	17062008	4	Fundația Hecuba	Iași	Centru de zi pentru copii sub 3 ani	8891 CZ-C-II	Centre de zi pentru copii copiii în familie, copii separați sau în risc de separare de părinți	str. Codrescu, nr. 6	95060	Iași	Iași	Urban	15	3/6/2020	4/19/2022
3.203	Privat	13213094	4	Fundația Izvor	Iași	O masă caldă pe zi	8899 CZ-CPDH-II	Centre de preparare și distribuție a hranei pentru persoane în risc de sărăcie	str. Eternitate, nr. 109	95060	Iași	Iași	Urban	30	9/24/2015	9/20/2016
3.204	Privat	13213094	4	Fundația Izvor	Iași	Centrul de îngrijire Hospice Alinare mică	8710 CRMS-II	Centre rezidențiale de îngrijire și asistență medico-socială pentru persoane vârstnice, bolnavi copiii în situații de dependență	str. Eternitate, nr. 109	95060	Iași	Iași	Urban	20	9/24/2015	9/20/2016
3.205	Privat	13213094	4	Fundația Izvor	Iași	Centrul rezidențial Acasă	8730 CR-V-I	Centre rezidențiale de îngrijire și asistență pentru persoane vârstnice	aleea Viilor, nr. 22	95293	Tomești	Iași	Rural	68	12/16/2016	11/6/2017
3.206	Privat	13213094	4	Fundația Izvor	Iași	Casa familială "Curcubeu"	8790 CR-C-I	Centre rezidențiale pentru copii în sistemul de protecție specială	str. Traian Vuia, nr. 53, sat Pietrărie	95088	Birnova	Iași	Rural	7	1/29/2019	1/7/2020
3.207	Privat	30750349	4	Fundația Medicală Providența	Iași	Centrul de suport pentru situații de urgență / de criză	8899 CZ-PN-II	Centre de zi pentru asistenți și suport pentru alte persoane aflate în situații de risc	bd. Ștefan cel Mare și Sfânt, nr. 10	95060	Iași	Iași	Urban	30/ luna	12/29/2016	12/11/2017
3.208	Privat	13814841	4	Fundația Păpădia	Iași	Serviciul de îngrijire la domiciliu pentru persoane vârstnice Andante	8810 ID-I	Servicii de îngrijire la domiciliu pentru persoane vârstnice, persoane cu dizabilități, persoane aflate în situații de dependență	str. Săulescu, nr. 33	95060	Iași	Iași	Urban	8	6/24/2015	4/7/2016
3.209	Privat	17883860	4	Fundația Sfinții Împărați Constantin și Elena - Lumina și Speranța Creștinilor	Iași	Centrul rezidențial pentru persoane vârstnice - Cămin de bătrâni	8730 CR-V-I	Centre rezidențiale de îngrijire și asistență pentru persoane vârstnice	str. Moldovei, nr. 130-136	95391	Pașcani	Iași	Urban	96	5/22/2019	7/30/2020
3.210	Privat	14832064	4	Fundația Solidaritate și Speranță	Iași	Centrul de consiliere și reabilitare a persoanelor dependente de alcool și alte droguri Sf. Nicolae	8899 CZ-AD-I	Centre de zi pentru persoane totono-dependente pentru persoane cu dependență de alcool, droguri, alcool, alte substanțe toxice, etc.	str. Costache Negri, nr. 48, parter	95060	Iași	Iași	Urban	10/ luna	5/16/2022	
3.211	Privat	14832064	4	Fundația Solidaritate și Speranță	Iași	Centrul de asistență socială și îngrijire la domiciliu Sfântul Nina	8810 ID-I	Servicii de îngrijire la domiciliu pentru persoane vârstnice, persoane cu dizabilități, persoane aflate în situații de dependență	str. Costache Negri, nr. 48	95060	Iași	Iași	Urban	10/ luna	10/8/2015	6/3/2016



Analiza contextului social al judetului Iasi

3,212	Privat	14832064	4	Fundația Solidaritate și Speranță	Iași	Cantina socială Sfântul Sava	8899 CPDH-I	Centre de preparare și distribuție a hranei pentru persoane în risc de sărăcie	str. Costache Negri, nr. 48	95060	Iași	Iași	Urban	81 luna	10/8/2015	4/7/2016
3,213	Privat	14832064	4	Fundația Solidaritate și Speranță	Iași	Centrul de zi de asistență și recuperare pentru persoane vârstnice Sfânta Cuvioasă Teodora de la Sihla	8810 CZ-C-II	Centre de zi pentru persoane vârstnice	str. Costache Negri, nr. 48	95060	Iași	Iași	Urban	60 zi	11/21/2019	12/4/2020
3,214	Privat	14832064	4	Fundația Solidaritate și Speranță	Iași	Cantina socială Sf. Nicolae Belcești	8899 CPDH-I	Centre de preparare și distribuție a hranei pentru persoane în risc de sărăcie	sat Satu-Nou	95872	Belcești	Iași	Rural	10 zi	10/31/2019	9/23/2020
3,216	Privat	14832064	4	Fundația Solidaritate și Speranță	Iași	Centrul de zi pentru copii Sfânta Marina	8891 CZ-C-II	Centre de zi pentru copii copiii în familie, copii separați sau în risc de separare de părinți	Str. Costache Negri, nr. 48	95060	Iași	Iași	Urban	20	8/14/2018	8/1/2019
3,217	Privat	14832064	4	Fundația Solidaritate și Speranță	Iași	Centrul de zi pentru copii "Mia Casa Inculiei"	8891 CZ-C-II	Centre de zi pentru copii copiii în familie, copii separați sau în risc de separare de părinți	str. Nicolae Titulescu, nr. 8	95088	Bîrnova	Iași	Rural	45	10/8/2015	8/9/2016
3,218	Privat	14832064	4	Fundația Solidaritate și Speranță	Iași	Centrul de zi Sfântul Stelian	8891 CZ-C-II	Centre de zi pentru copii copiii în familie, copii separați sau în risc de separare de părinți	str. Costache Negri, nr. 48	95060	Iași	Iași	Urban	30	10/8/2015	9/20/2016
3,219	Privat	14832064	4	Fundația Solidaritate și Speranță	Iași	Centrul de zi pentru copii "Sfânta Marina"	8891 CZ-C-II	Centre de zi pentru copii copiii în familie, copii separați sau în risc de separare de părinți	str. Costache Negri, Nr. 48	95060	Iași	Iași	Urban	15	7/6/2022	
3,220	Privat	14832064	4	Fundația Solidaritate și Speranță	Iași	Centrul de zi "Sfântul Stelian"	8891 CZ-C-II	Centre de zi pentru copii copiii în familie, copii separați sau în risc de separare de părinți	str. Costache Negri, Nr. 48	95060	Iași	Iași	Urban	20	7/6/2022	
3,221	Privat	20916518	4	Fundația Somerset	Iași	Asistență comunitară pentru familii aflate în dificultate	8899 CZ-PN-V	Centre de zi pentru asistență și suport pentru alte persoane aflate în situații de nevoie	sat Rediu, sos. Valea Redului, nr. 350	95239	Rediu	Iași	Rural	10 zi	10/27/2017	9/7/2018
3,222	Privat	20916518	4	Fundația Somerset	Iași	Centru de zi pentru consiliere și sprijin pentru părinți și copii	8899 CZ-F-I	Centre de zi pentru familie ou copii	Str. Valea Redului, nr. 350	95239	Rediu	Iași	Rural	10	12/11/2018	10/30/2019
3,224	Privat	11369233	4	Fundația Star of Hope România	Iași	Centrul de zi pentru copii cu dizabilități Iași	8891 CZ-C-III	Centre de zi pentru copii copiii în familie, copii separați sau în risc de separare de părinți	str. Bariera Veche, nr. 3	95060	Iași	Iași	Urban	25	12/21/2015	11/1/2016
3,229	Privat	16410619	5	Parohia Binecredinciosul Voievoed Ștefan cel Mare și Sfânt	Iași	Centrul de zi de asistență și recuperare pentru persoane vârstnice	8810 CZ-V-I	Centre de zi pentru persoane vârstnice	Aleea Rozelor, nr. 7C	95060	Iași	Iași	Urban	20 zi	11/11/2016	11/6/2017
3,230	Privat	16410619	5	Parohia Binecredinciosul Voievoed Ștefan cel Mare și Sfânt	Iași	Centrul de zi de asistență și recuperare pentru persoanele vârstnice Sfinții Arhangheli Mihail și Gavril	8810 CZ-V-I	Centre de zi pentru persoane vârstnice	str. Costache Negri, nr. 48	95060	Iași	Iași	Urban	10 zi	11/21/2019	12/4/2020
3,231	Privat	5268218	5	Parohia Sf. Sava	Iași	Centrul de zi pentru persoane vârstnice Sf. Trifon	8810 CZ-V-I	Centre de zi pentru persoane vârstnice	str. Costache Negri, nr. 48	95060	Iași	Iași	Urban	15	10/31/2019	12/4/2020
3,232	Privat	5268218	5	Parohia Sf. Sava	Iași	Centru de zi pentru vârstnici Clubul seniorilor Iași	8810 CZ-V-II	Centre de zi pentru persoane vârstnice	str. Sf. Sava, nr. 20	95060	Iași	Iași	Urban	15 zi	1/9/2020	12/4/2020
3,233	Public	4701509	2	Penitenciarul Iași	Iași	Reintegrare socială	8899 CZ-PN-IV	Centre de zi pentru asistență și suport pentru alte persoane aflate în situații de nevoie	str. Doctor Vicol, nr. 10	95060	Iași	Iași	Urban	150 zi	6/16/2021	6/14/2022
3,234	Public	4540038	1	Primăria Comunei Aroneanu - Compartiment de Asistență Socială	Iași	Centrul de zi pentru vârstnici Sf. Pantelimon	8810 CZ-V-II	Centre de zi pentru persoane vârstnice	str. Sf. Nicolae, nr. 2B, cod postal 707020	95747	Aroneanu	Iași	Rural	20	2/10/2022	8/18/2022
3,235	Public	4540038	1	Primăria Comunei Aroneanu - Compartiment de Asistență Socială	Iași	Unitatea de îngrijire la domiciliu vârstnici Sf. Pantelimon	8810 ID-I	Servicii de îngrijire la domiciliu pentru persoane vârstnice, persoane cu dizabilități, persoane aflate în situații de dependență	str. Sf. Nicolae, nr. 2B, cod postal 707020	95747	Aroneanu	Iași	Rural	5	2/10/2022	8/18/2022
3,236	Public	4540038	1	Primăria Comunei Aroneanu - Compartiment de Asistență Socială	Iași	Centru de zi pentru copiii din comuna Aroneanu	8891 CZ-C-II	Centre de zi pentru copii copiii în familie, copii separați sau în risc de separare de părinți	sat Aroneanu	95747	Aroneanu	Iași	Rural	15	9/4/2020	8/23/2021
3,237	Public	4540658	1	Primăria Comunei Cureau - Direcția de Asistență Socială - Comunitară Cureau	Iași	Centrul de zi pentru copii "Scufița Roșie"	8891 CZ-C-II	Centre de zi pentru copii copiii în familie, copii separați sau în risc de separare de părinți	str. Fructeor, nr. 110A, sat Pîciorul Lupului	96254	Cureau	Iași	Rural	15	11/12/2018	10/30/2019
3,238	Public	4540658	1	Primăria Comunei Cureau - Direcția de Asistență Socială - Comunitară Cureau	Iași	Centrul de zi pentru copii aflați în situații de risc "Dumbrava Mmunită"	8891 CZ-C-II	Centre de zi pentru copii copiii în familie, copii separați sau în risc de separare de părinți	DJ 248 Iași-Vaslui, nr. 194 A, sat Dumbrava,	96254	Cureau	Iași	Rural	15	11/12/2018	7/24/2019
3,239	Public	4540658	1	Primăria Comunei Cureau - Direcția de Asistență Socială - Comunitară Cureau	Iași	Centrul de zi pentru copii "Sfantul Stelian"	8891 CZ-C-II	Centre de zi pentru copii copiii în familie, copii separați sau în risc de separare de părinți	str. DJ 248 D, nr. 257	96254	Cureau	Iași	Rural	25	9/6/2019	2/12/2020
3,240	Public	4540658	1	Primăria Comunei Cureau - Direcția de Asistență Socială - Comunitară Cureau	Iași	Centrul de zi Sfântul Nicolae	8891 CZ-C-II	Centre de zi pentru copii copiii în familie, copii separați sau în risc de separare de părinți	Sat Lunca cetățui, str. Parcului, nr. 52	96254	Cureau	Iași	Rural	25	10/25/2016	10/25/2017
3,241	Public	4541220	1	Primăria Comunei Cotnari	Iași	Centru de zi "Sf. Parascheva"	8891 CZ-C-II	Centre de zi pentru copii copiii în familie, copii separați sau în risc de separare de părinți	str. Principala, nr. 1	96478	Cotnari	Iași	Rural	25	3/23/2017	12/12/2017
3,242	Public	4540593	1	Primăria Comunei Dolhești - Compartiment de Asistență Socială	Iași	Centrul de evaluare, informare și consiliere antidrog Sfantul Eftrem	8899 CZ-AD-I	Centre de zi pentru persoane toxicompendente pentru persoane ou dietele adicte, droguri, alcool, alte substanțe toxice etc.		96904	Dolhești	Iași	Rural	10 luna	7/7/2022	
3,243	Public	4540593	1	Primăria Comunei Dolhești - Compartiment de Asistență Socială	Iași	Centru de consiliere și informare Sfantul Iosif	8899 CZ-PN-III	Centre de zi pentru asistență și suport pentru alte persoane aflate în situații de nevoie		96904	Dolhești	Iași	Rural	50	7/7/2022	
3,244	Public	4540593	1	Primăria Comunei Dolhești - Compartiment de Asistență Socială	Iași	Centrul de asistență comunitară Sfânta Iuliana	8899 CZ-PN-V	Centre de zi pentru asistență și suport pentru alte persoane aflate în situații de nevoie		96904	Dolhești	Iași	Rural	10 luna	7/7/2022	
3,245	Public	4540593	1	Primăria Comunei Dolhești - Compartiment de Asistență Socială	Iași	Centru de consiliere și sprijin pentru părinți și copii Sfânta Ana	8899 CZ-F-I	Centre de zi pentru familie ou copii	sat Dolhești	96904	Dolhești	Iași	Rural	8	8/17/2022	
3,246	Public	16407184	1	Primăria Comunei Fântânele - Compartimentul de Asistență Socială	Iași	Centru de zi Fântânele	8891 CZ-C-II	Centre de zi pentru copii copiii în familie, copii separați sau în risc de separare de părinți	Str. Principala, nr.166	100317	Fântânele	Iași	Rural	40	12/19/2017	6/7/2018
3,247	Public	4541300	1	Primăria Comunei Heleșteni - Compartiment de Asistență Socială	Iași	Centru de zi	8891 CZ-C-II	Centre de zi pentru copii copiii în familie, copii separați sau în risc de separare de părinți	Sat Hărmaneasa,	97465	Heleșteni	Iași	Rural	35	3/23/2017	3/16/2018
3,248	Public	4540992	1	Primăria Comunei Lungani - Compartimentul de Asistență Socială	Iași	Centrul de zi -copii din comunitatea de romi din satul Zmeu	8891 CZ-C-II	Centre de zi pentru copii copiii în familie, copii separați sau în risc de separare de părinți	sat Zmeu	97722	Lungani	Iași	Rural	50	9/4/2020	6/21/2022
3,249	Public	4540461	1	Primăria Comunei Miroslava - Compartiment de Asistență Socială	Iași	Centrul de zi pentru copii Cornești	8891 CZ-C-II	Centre de zi pentru copii copiii în familie, copii separați sau în risc de separare de părinți	sat Cornești, str. Dimitrie Anghel, nr. 23	97919	Miroslava	Iași	Rural	20	7/1/2015	6/15/2016
3,250	Public	4540461	1	Primăria Comunei Miroslava - Compartiment de Asistență Socială	Iași	Centru de îngrijire de zi pentru copii aflați în situații de risc	8891 CZ-C-II	Centre de zi pentru copii copiii în familie, copii separați sau în risc de separare de părinți	sat Cornești, str. Dimitrie Anghel, nr. 23A	97919	Miroslava	Iași	Rural	30	7/1/2015	8/4/2016
3,251	Public	4540429	1	Primăria Comunei Moșna - Compartiment de Asistență Socială	Iași	Centru de zi pentru persoane vârstnice Moșna	8810 CZ-V-II	Centre de zi pentru persoane vârstnice	str. Moșnei, nr. 65	98202	Moșna	Iași	Rural	8 zi	6/9/2021	12/20/2021
3,252	Public	4540429	1	Primăria Comunei Moșna - Compartiment de Asistență Socială	Iași	Unitate de îngrijire la domiciliu pentru persoane vârstnice Moșna	8810 ID-I	Servicii de îngrijire la domiciliu pentru persoane vârstnice, persoane cu dizabilități, persoane aflate în situații de dependență	str. Moșnei, nr. 65	98202	Moșna	Iași	Rural	6 zi	6/9/2021	12/20/2021
3,253	Public	4540380	1	Primăria Comunei Popricani - Compartiment de Asistență Socială	Iași	Centru de zi de consiliere și informare	8899 CZ-PN-III	Centre de zi pentru asistență și suport pentru alte persoane aflate în situații de nevoie	str. 1 Decembrie 1918	98505	Popricani	Iași	Rural	150 /an	1/25/2021	12/22/2021
3,254	Public	4541378	1	Primăria Comunei Ruginoasa - Serviciul Public de Asistență Socială	Iași	Centru de zi pentru copii aflați în dificultate	8891 CZ-C-II	Centre de zi pentru copii copiii în familie, copii separați sau în risc de separare de părinți	str. Florilor, nr. 5	98774	Ruginoasa	Iași	Rural	26	11/29/2018	11/27/2019
3,255	Public	4541270	1	Primăria Comunei Scobinți - Serviciul de Asistență Socială	Iași	Centru de consiliere și sprijin pentru copii și părinți	8899 CZ-F-I	Centre de zi pentru familie ou copii		98998	Scobinți	Iași	Rural	30	7/20/2015	10/6/2016
3,256	Public	4541270	1	Primăria Comunei Scobinți - Serviciul de Asistență Socială	Iași	Centru de zi pentru copii	8891 CZ-C-II	Centre de zi pentru copii copiii în familie, copii separați sau în risc de separare de părinți		98998	Scobinți	Iași	Rural	30	7/20/2015	10/6/2016
3,257	Public	4541408	1	Primăria Comunei Tătăruși - Compartiment de Asistență Socială	Iași	Centrul Educațional -Social de tip after school	8891 CZ-C-II	Centre de zi pentru copii copiii în familie, copii separați sau în risc de separare de părinți	str. Mihail Sadoveanu, sat Tătăruși	99478	Tătăruși	Iași	Rural	40	7/22/2021	7/11/2022
3,258	Public	4540240	1	Primăria Comunei Tomești - Compartiment de Asistență Socială	Iași	Centru de zi "Sf.Maria"	8891 CZ-C-II	Centre de zi pentru copii copiii în familie, copii separați sau în risc de separare de părinți	Str. Braduțului, nr.1, sat Tomești	95293	Tomești	Iași	Rural	25	3/23/2017	3/5/2018
3,259	Public	4540259	1	Primăria Comunei Tigănași - Compartimentul Autoritate Tutelară, Asistență Socială și Asistenți Personali	Iași	Centru de zi pentru copii	8891 CZ-C-II	Centre de zi pentru copii copiii în familie, copii separați sau în risc de separare de părinți	Str. Principala, nr. 439	99879	Tigănași	Iași	Rural	25	8/27/2018	7/24/2019
3,260	Public	4540208	1	Primăria Comunei Voinești	Iași	Centru de zi pentru copii "Ioanid Romanescu"	8891 CZ-C-II	Centre de zi pentru copii copiii în familie, copii separați sau în risc de separare de părinți	sat Voinești	100219	Voinești	Iași	Rural	30	5/2/2018	4/18/2019
3,261	Public	4540208	1	Primăria Comunei Voinești	Iași	Centru de îngrijire a copiiiului de tip after school	8891 CZ-C-II	Centre de zi pentru copii copiii în familie, copii separați sau în risc de separare de părinți	str. Poligoni, nr. 3	100219	Voinești	Iași	Rural	30	5/15/2015	12/30/2015
3,262	Public	4541068	1	Primăria Orașului Târgu Frumos - Direcția de Asistență Socială	Iași	Serviciul social de asistență comunitară în cadrul Centrului social multifuncțional din orașul Târgu Frumos	8899 CZ-PN-V	Centre de zi pentru asistență și suport pentru alte persoane aflate în situații de nevoie	str. Cuza Vodă, nr. 81 A	95471	Târgu Frumos	Iași	Urban	10/25/2019	3/10/2020	
3,263	Privat	11076187	5	Protopopatul II Iași	Iași	Centru de zi de asistență și recuperare pentru persoanele vârstnice Sfantul Ierarh Iosif cel Milostiv	8810 CZ-V-I	Centre de zi pentru persoane vârstnice	str. Ion Neculce nr. 36, cod postal 700257	95060	Iași	Iași	Urban	28 zi	10/31/2019	6/14/2021
3,264	Privat	23297149	8	S.C. Sivomed S.R.L.	Iași	Cămin pentru persoane vârstnice Sivomed	8730 CR-V-I	Centre rezidențiale de îngrijire și asistență pentru persoane vârstnice	sat Păun, str. Colina Păunului, nr. 53	95088	Bîrnova	Iași	Rural	25	5/12/2020	8/9/2021
3,265	Public	16560217	3	Unitatea de Asistență Medico - Socială Podu Iloaiei	Iași	Unitatea de Asistență Medico - Socială Podu Iloaiei	8710 CRMS-I	Centre rezidențiale de îngrijire și asistență medico-socială pentru persoane vârstnice, bolnavi cronici/in	str. Națională, nr. 124	98373	Podu Iloaiei	Iași	Urban	40	8/26/2022	
3,266	Public	16038486	3	Unitatea Medico - Socială Răducneni	Iași	Unitatea Medico - Socială Răducneni	8710 CRMS-I	Centre rezidențiale de îngrijire și asistență medico-socială pentru persoane vârstnice, bolnavi cronici/in	sat Răducneni, str. Dr. Marinu Doc nr. 445	98685	Răducneni	Iași	Rural	55	6/15/2020	6/3/2021



Analiza contextului social al județului Iași

Anexa 7: Furnizorii de servicii sociale acreditați în baza legii 197/2012

MINISTERUL MUNCHI ȘI SOLIDARITĂȚII SOCIALE

© DIRECȚIA POLITICI SERVICII SOCIALE

FURNIZORII DE SERVICII SOCIALE ACREDITAȚI ÎN BAZA L197/2012 -09 septembrie 2022

Nr. crt.	CUI/CIF	Cod Sirtuta	Mediu de rezidență	Denumire Furnizor	Adresa	Tip Localitate	Localitate / Sector	Județ furnizor	Tip furnizor	Nr. Decizie Acredite	Data acreditării inițiale	Serie și număr certificat în vigoare
1,984	5334656	95060	Urban	Arhiepiscopia Iașilor - Biroul de Asistență Socială al Centrului Eparhial Iași	bd. Ștefan cel Mare și Sfânt, nr. 16	Municipiu reședință județ	Iași	Iași	5	1,484	5/23/2022	AF/008179
1,986	9425315	95060	Urban	Asociația Alternative Sociale	șos. Nicolina, nr. 24, bl. 949, parter	Municipiu reședință județ	Iași	Iași	4	2,007	1/16/2015	AF/006750
1,987	32254961	95060	Urban	Asociația Aproape de Oameni Iași	Șos. Națională nr. 42A, bl. F1, parter, ap. 10, CP 700073	Municipiu reședință județ	Iași	Iași	4	4,797	7/8/2020	AF/007469
1,988	5028550	95060	Urban	Asociația Casa de Ajutor Reciproc a Pensionarilor Iași	str. Bărboi, nr. 3, bl. C1, parter	Municipiu reședință județ	Iași	Iași	4	3,557	8/9/2017	AF/003587
1,989	36660059	95060	Urban	Asociația Centrul de Evaluare, Terapie și Integrare a Copiilor cu Nevoi Speciale	str. Poitiers, nr. 39, bl. I1, sc. A, ap. 3	Municipiu reședință județ	Iași	Iași	4	4,096	11/5/2018	AF/005969
1,990	4488681	95060	Urban	Asociația Centrul Diecezan Caritas Iași	str. Sărărie, nr. 134	Municipiu reședință județ	Iași	Iași	4	778	10/23/2015	AF/006963
1,991	17707775	95060	Urban	Asociația Cluburilor Alcoolicilor în Recuperare Don Orione	str. Reditu, nr. 21 C	Municipiu reședință județ	Iași	Iași	4	3,266	12/3/2019	AF/006295
1,992	38759017	95060	Urban	Asociația Congregația Slujitorii Carității - Opera Don Guanella	str. Plopii fără soț, nr. 7	Municipiu reședință județ	Iași	Iași	4	4,848	8/18/2020	AF/006955
1,994	23433976	95471	Urban	Asociația de Ajutor Social a Fecioarei Maria și Cuvioasa Parascheva	str. Petru Rareș nr. 2	Oraș	Târgu Frumos	Iași	4	1,591	9/24/2014	AF/001492
1,996	9306837	95060	Urban	Asociația Familia Nostra	str. Zorilor, nr. 18	Municipiu reședință județ	Iași	Iași	4	1,405	7/4/2014	AF/001452
1,997	31539898	95060	Urban	Asociația Glasul Vieții	str. Agatha Bărescu, nr. 10, ap. 1	Municipiu reședință județ	Iași	Iași	4	3,230	11/1/2019	AF/006284
1,999	9871539	95060	Urban	Asociația Institutul Sfântul Ioan de La Salle	str. Aeroportului nr. 1	Municipiu reședință județ	Iași	Iași	4	704	5/19/2014	AF/001104
2,000	18739031	95060	Urban	Asociația Iubire și Încredere	str. Costache Negri, nr. 62, bl. C2, sc. C, ap. 1	Municipiu reședință județ	Iași	Iași	4	3,150	11/13/2019	AF/006287
2,001	43225058	95060	Urban	Asociația La Timp	str. Al. Tudor Neculai, nr. 165, bl. 1019, sc. B, ap. 13, et. 3	Municipiu reședință județ	Iași	Iași	4	5,120	8/2/2021	AF/007566
2,002	42843778	95060	Urban	Asociația Little Twins - Micuții Gemeni	str. Obreja, nr. 5 A	Municipiu reședință județ	Iași	Iași	4	5,040	5/5/2021	AF/006995
2,003	33470980	95391	Urban	Asociația Lumină și Dar	str. Aurora, nr. 12, complex soc. Sf. Andrei	Municipiu	Pașcani	Iași	4	1,958	3/1/2021	AF/006982
2,004	15530951	95060	Urban	Asociația Națională Pentru Copii și Adulți cu Autism din România - Filiala Iași	str. Splai Bahlui, nr. 24, bl. C1, sc. B, et. 3, ap. 12	Municipiu reședință județ	Iași	Iași	4	2,908	1/16/2020	AF/006738
2,005	29292663	95060	Urban	Asociația Nevăzătorilor din România - Filiala Județeană Iași	str. Străpungerea Silvestru, nr. 31, bl. T6, parter	Municipiu reședință județ	Iași	Iași	4	3,073	5/10/2022	AF/008177
2,006	17104375	95060	Urban	Asociația O Kairos	str. Frumoasă, nr. 16 A	Municipiu reședință județ	Iași	Iași	4	1,800	11/11/2014	AF/001913
2,007	27536788	95060	Urban	Asociația Om Bun	str. Grădinari, nr. 7, bl. A8-12, sc. B, ap. 3, et. 1	Municipiu reședință județ	Iași	Iași	4	3,385	5/21/2020	AF/006011
2,008	17140491	95060	Urban	Asociația pentru Dezvoltarea Programelor Speciale (ADPS)	bd. Socola, nr. 3 A, bl. E 1, sc. B, et. 3, ap. 6	Municipiu reședință județ	Iași	Iași	4	1,680	10/22/2014	AF/001905
2,009	16946308	95060	Urban	Asociația Pentru Educație, Profesionalizare și Progres Social (Eurosteps)	str. George Coșbuc, nr. 25	Municipiu reședință județ	Iași	Iași	4	4,618	12/13/2019	AF/006748
2,011	9943180	95060	Urban	Asociația Salvați Copiii Iași	Buridava, 10	Municipiu reședință județ	Iași	Iași	4	965	5/23/2014	AF/002619



Analiza contextului social al județului Iași

2,012	22371379	95060	Urban	Asociația Sf. Damian	str. Decebal, nr. 36-38	Municipiu reședință județ	Iași	Iași	4	2,907	5/8/2019	AF/005580
2,013	35269304	95060	Urban	Asociația StreetAware	bd. Nicolae Iorga, nr. 51 C, et. 2	Municipiu reședință județ	Iași	Iași	4	4,684	3/3/2020	AF/006708
2,014	29848620	95060	Urban	Asociația Surâsul Albastru Iași	str. Frederich, nr. 14	Municipiu reședință județ	Iași	Iași	4	2,588	11/3/2015	AF/002622
2,016	42003959	95060	Urban	Asociația Umanitară Brinză	str. Atelierului, nr. 1, corp B	Municipiu reședință județ	Iași	Iași	4	4,650	1/28/2020	AF/006729
2,018	32287969	95060	Urban	Asociația Un Viitor Schimbat	șos. Nicolina, nr. 60, bl. 981, sc. B, ap. 1, cam. 1	Municipiu reședință județ	Iași	Iași	4	2,155	7/1/2021	AF/007560
2,020	5787924	95060	Urban	Congregația Fiecelor Sfintei Maria a Divinei Providențe - Iași	str. Plopii fără soț, nr. 7	Municipiu reședință județ	Iași	Iași	5	1,657	9/24/2014	AF/001491
2,021	8123114	95060	Urban	Congregația Surorilor Providenței	șos. Bârnova nr. 2	Municipiu reședință județ	Iași	Iași	5	705	5/23/2014	AF/001105
2,022	18060331	95060	Urban	Direcția de Asistență Socială a Municipiului Iași	str. Mitropolit Varlaam, nr. 54	Municipiu	Iași	Iași	1	716	5/19/2014	AF/004260
2,023	9899076	95060	Urban	Direcția Generală de Asistență Socială și Protecția Copilului Iași	str. Vasile Lupu nr. 57 A	Municipiu reședință județ	Iași	Iași	1	817	5/23/2014	AF/001110
2,024	4540135	95060	Urban	Episcopia Romano Catolică Iași	bd. Ștefan cel Mare și Sfânt, nr. 26	Municipiu reședință județ	Iași	Iași	5	1,683	10/22/2014	AF/001903
2,025	14545164	95060	Urban	Fundația Alături de Voi România	str. Vovideniei, nr. 10	Municipiu reședință județ	Iași	Iași	4	641	5/19/2014	AF/003900
2,026	14857085	95060	Urban	Fundația Ancora Salvării	str. Ciurchi, nr. 107, bl. F 4, sc. B, ap. 3, parter	Municipiu reședință județ	Iași	Iași	4	1,924	12/22/2014	AF/001940
2,028	11688836	95060	Urban	Fundația Corona	Calea Chișinăului, nr. 23 A	Municipiu reședință județ	Iași	Iași	4	3,122	5/25/2020	AF/006012
2,029	9819867	95391	Urban	Fundația Creștină pentru Copii Agape	str. Dragoș Vodă nr. 23	Municipiu	Pașcani	Iași	4	1,075	6/5/2014	AF/001144
2,030	7048189	95060	Urban	Fundația de Cultură și Știință Daco - România	bd. Ștefan cel Mare și Sfânt, nr. 8A, et. 5, ap. 17	Municipiu reședință județ	Iași	Iași	4	1,921	12/22/2014	AF/006008
2,031	24014461	95060	Urban	Fundația Edinfo	Aleea Sadoveanu nr.28A	Municipiu reședință județ	Iași	Iași	4	1,525	7/23/2014	AF/001469
2,032	13752820	95060	Urban	Fundația Emmaus Iași	str. Costache Negruzzi, nr. 15	Municipiu reședință județ	Iași	Iași	4	3,148	8/23/2016	AF/006021
2,033	31868483	95060	Urban	Fundația Enable România	str. Dorobanți, nr. 13, cod poștal 700301	Municipiu reședință județ	Iași	Iași	4	5,115	7/22/2021	AF/007564
2,034	17062008	95060	Urban	Fundația Hecuba	str. Teodor Codrescu, nr. 6	Municipiu reședință județ	Iași	Iași	4	2,628	11/20/2019	AF/006292
2,035	7218615	95060	Urban	Fundația Iosif	str. Dacia, nr. 21, Pavilion 1, ap. 2	Municipiu reședință județ	Iași	Iași	4	3,166	10/26/2020	AF/006965
2,036	13213094	95060	Urban	Fundația Izvor	str. Dimineții, nr. 9, bl. 775, sc. A, ap. 3	Municipiu reședință județ	Iași	Iași	4	1,070	6/5/2014	AF/001142
2,037	30750349	95060	Urban	Fundația Medicală Providența	bd. Ștefan cel Mare și Sfânt, nr. 10, bl. B1, mezanin	Municipiu reședință județ	Iași	Iași	4	1,857	11/21/2014	AF/001920
2,038	10196983	98373	Urban	Fundația Nădejdea Copiilor din România	str. Henci, nr. 44	Oraș	Podu Iloaiei	Iași	4	1,867	11/21/2014	AF/001921
2,039	13814841	95060	Urban	Fundația Păpădia	str. Săulescu, nr. 33	Municipiu reședință județ	Iași	Iași	4	1,969	1/7/2015	AF/002051
2,040	17883860	95391	Urban	Fundația Sfinții Împărați Constantin și Elena - Lumina și Speranța Creștinilor	str. Moldovei, nr. 130-136	Municipiu	Pașcani	Iași	4	3,262	11/18/2016	AF/003551
2,041	14832064	95060	Urban	Fundația Solidaritate și Speranță	str. Costache Negri, nr. 48	Municipiu reședință județ	Iași	Iași	4	1,827	12/3/2014	AF/001925
2,043	11369233	95060	Urban	Fundația Star of Hope România	str. Bariera Veche nr. 3	Municipiu reședință județ	Iași	Iași	4	914	5/23/2014	AF/001114
2,045	16410619	95060	Urban	Parohia Binecredinciosul Voievod Ștefan cel Mare și Sfânt	aleea Rozelor, nr. 7 C	Municipiu reședință județ	Iași	Iași	5	1,806	11/11/2014	AF/001916



Analiza contextului social al județului Iași

2,046	5268218	95060	Urban	Parohia Sf. Sava	str. Costache Negri nr. 44	Municipiu reședință județ	Iași	Iași	5	1,485	7/17/2014	AF/001464
2,048	4701509	95060	Urban	Penitenciarul Iași	str. Doctor Vicol, nr. 10	Municipiu reședință județ	Iași	Iași	2	552	5/5/2014	AF/000497
2,097	4541068	95471	Urban	Primăria Orașului Târgu Frumos - Direcția de Asistență Socială	str. Cuza Vodă, nr. 67, bl. 8 mezanin	Oraș	Târgu Frumos	Iași	1	2,398	8/13/2019	AF/005374
2,098	11076187	95060	Urban	Protopopiatul II Iași	str. Ion Neculce, nr. 36	Municipiu reședință județ	Iași	Iași	5	1,323	3/28/2018	AF/003293
2,099	22404549	95060	Urban	S.C. Samaria Turism S.R.L.	str. Arcu, nr. 1, sc. A, parter	Municipiu reședință județ	Iași	Iași	8	4,944	1/14/2021	AF/006972
2,101	16560217	98373	Urban	Unitatea de Asistență Medico - Socială Podu Iloaiei	șos. Națională, nr. 124	Oraș	Podu Iloaiei	Iași	3	2,478	8/9/2019	AF/005371



Anexa 8: Analiza contextului european și național

1. Contextul european

În ceea ce privește dimensiunea socială a Europei, un accent deosebit cade pe bunăstarea populației. Astfel, la nivel european este adoptat un model socio-economic care se concentrează pe creșterea durabilă și favorizează incluziunea socială. Modelul adoptat urmărește crearea de oportunități pentru toți, indiferent de sex, origine rasială sau etnică, religie sau convingeri, dizabilități, vârstă sau orientarea sexuală.

Cu toate acestea, provocările din ultimii ani precum schimbările climatice, digitalizarea, globalizarea și tendințele demografice constituie factori influenți, care pot afecta aspectele vieții sociale. În ultimii 2 ani, pandemia COVID-19 a expus Europa la alte schimbări drastice în ceea ce privește locurile de muncă, educația, economia, sistemele sociale și viața socială.

De asemenea, evenimentele recente privind invadarea Ucrainei de către Rusia produc un efect perturbator asupra piețelor mondiale. De la începutul conflictului, s-a înregistrat o creștere puternică, la nivel mondial, a prețurilor principalelor produse de bază, Ucraina fiind principalul exportator de cereale din Uniune, iar Rusia principalul furnizor de combustibili fosili al UE. Pe lângă efectele resimțite prin prisma costurilor de trai ridicate, conflictul a determinat un aflux de milioane de persoane care caută refugiu în UE și în țările învecinate, precum țara noastră.

Se remarcă astfel nevoia reglementării unor măsuri care să țină cont de circumstanțele actuale și să propună soluții viabile pe termen lung. Conform rezultatelor înregistrate de Eurobarometrul Special (2019), instrument care explorează atitudinile europenilor cu privire la problemele sociale din Uniunea Europeană, nouă din zece europeni consideră că Europa Socială este importantă pentru ei și ar trebui să ofere șanse egale și acces la piața muncii, precum și condiții de muncă echitabile și protecție socială.¹²

Mai mult, datele colectate prin intermediul Eurobarometrului Special reflectă faptul că viziunea asupra dezvoltării unei Europe Sociale este împărtășită și la nivel național, 79% dintre români declarând faptul că egalitatea de șanse, accesul la piața muncii, condițiile de muncă echitabile și protecția socială și incluziunea reprezintă aspecte importante pentru ei. Totodată, datele sugerează că 76% din români consideră că lipsa unor drepturi sociale reprezintă o problemă serioasă.¹³

Așadar, răspunsul Uniunii Europene pentru schimbările cu care comunitatea se confruntă, dar și pentru promovarea progresului social a fost elaborarea Pilonului European al Drepturilor Sociale, proclamat de Parlamentul European, Consiliu și Comisie în anul 2017. Pilonul European al Drepturilor Sociale reprezintă un document

¹² Eurobarometrul Special, Volumul B' (BP): Trenduri UE/socio-demografice, disponibil la: https://data.europa.eu/data/datasets/s2266_94_2_509_eng?locale=en


¹³ Eurobarometrul Special, Volumul A: Țări, disponibil la: https://data.europa.eu/data/datasets/s2266_94_2_509_eng?locale=en



Analiza contextului social al județului Iași

programatic care stabilește 20 de principii și drepturi esențiale pentru piețele muncii și sistemele de protecție socială echitabile și funcționale în Europa secolului XXI.

Cele 20 de principii ale Pilonului European al Drepturilor Sociale constituie un ghid către o Europă Socială puternică și stabilesc viziunea de dezvoltare a acesteia. Câteva dintre principii reafirmă drepturile deja prezente în acquis-ul Uniunii, în timp ce altele abordează noi obiective corelate cu provocările actuale regăsite în cadrul societății, provocările tehnologice și evoluțiile economice.



1. Educație, training și învățare pe tot parcursul vieții;
2. Egalitate de gen;
3. Egalitate de șanse;
4. Sprijin activ pentru angajare;
5. Mediu de lucru adaptabil și sigur;
6. Salarii;
7. Informații despre condițiile de lucru și protecție în cazul concedierilor;
8. Dialog social și implicarea angajaților;
9. Echilibru între viața personală și cea profesională;
10. Mediu de lucru sănătos, sigur, bine adaptat și protecția datelor;
11. Îngrijirea copiilor și sprijin pentru copii;
12. Protecție socială;
13. Beneficii de șomaj;
14. Venituri minime;
15. Venituri pentru persoanele vârstnice și pensii;
16. Sănătate;
17. Incluziunea persoanelor cu dizabilități;
18. Servicii paliative;
19. Cămine și asistență pentru persoanele fără adăpost;
20. Accesul la serviciile esențiale.

Figura nr. 48: Pilonii Europeni ai Drepturilor Sociale

Sursa: Planul de Acțiune pentru Pilonul European al Drepturilor Sociale 2021

Implementarea efectivă a Pilonului European al Drepturilor Sociale depinde în mare măsură de hotărârile și acțiunile care vor fi deprinse individual de către statele membre, care dețin responsabilitatea pentru ocuparea forței de muncă, asigurarea formării continue a angajaților, precum și pentru dezvoltarea politicilor sociale.

Acțiunile întreprinse la nivelul Uniunii Europene vin în completarea acțiunilor naționale. Prin urmare, contribuția Comisiei pentru punerea în aplicare a principiilor cuprinse în Pilonul Social, în conformitate cu apelurile liderilor europeni și a Parlamentului European, este reprezentată de realizarea Planului de Acțiune pentru Pilonul European al Drepturilor Sociale.

Planul de Acțiune a fost construit pe baza unei consultări la scară largă alcătuită din peste 1000 de contribuții de la cetățeni, instituții și organisme, state membre, autorități regionale și locale, parteneri sociali și organizațiile societății civile. Astfel,



Analiza contextului social al județului Iași

Planul de Acțiune stabilește o serie de acțiuni pe care Comisia se angajează să le realizeze în cursul actualului mandat (ianuarie 2022 - iunie 2024).

Planul de Acțiune pentru Pilonul European al Drepturilor Sociale transformă principiile menționate mai sus în acțiuni concrete, proiectate în beneficiul cetățenilor. De asemenea, acesta propune obiectivele principale pe care UE trebuie să le atingă până în anul 2030:¹⁴

Tabelul nr. 55: Obiectivele cuprinse în Planul de Acțiune pentru Pilonul European al Drepturilor Sociale 2021

 Cel puțin 78% din populația cu vârste cuprinse între 20 și 64 de ani ar trebui să activeze în câmpul muncii până în anul 2030	 Cel puțin 60% din populația adultă ar trebui să participe anual în cadrul activităților de instruire până în anul 2030	 O reducere de cel puțin 15 milioane a numărului de persoane care fac parte din categoriile cu risc ridicat de sărăcie sau excluziune socială
---	--	--

Sursa: Planul de Acțiune pentru Pilonul European al Drepturilor Sociale 2021

Cele 3 obiective agreate la nivelul Uniunii contribuie la dezvoltarea reformelor, precum și a politicilor naționale din statele membre. Comisia Europeană contează pe implicarea statelor membre, partenerilor sociali și altor actori relevanți, cum ar fi autoritățile regionale și locale, dar și societatea civilă să se alăture unui efort colectiv de a accelera punerea în aplicare a Pilonului și de a transforma principiile în realitate.

Cel puțin 78% din populația cu vârste cuprinse între 20 și 64 de ani ar trebui să activeze în câmpul muncii până în anul 2030

Conform datelor statistice, rata de ocupare a forței de muncă în UE a fost de 73,1% în anul 2019. Astfel, ținta de 75% a fost aproape de a fi atinsă în anul 2020. Totuși, în ciuda eforturilor UE, criza COVID-19 a pus capăt unui progres pozitiv al ratei de ocupare a forței de muncă înregistrată în ultimii 6 ani.

Prin stabilirea unui nou obiectiv principal pentru 2030, UE își reafirmă angajamentul față de atingerea unui nivel ridicat al ratei de ocupare a forței de muncă. Pentru a atinge acest obiectiv general, Europa trebuie să:

- să reducă cel puțin la jumătate decalajul de gen în ceea ce privește ocuparea forței de muncă față de 2019. Această inițiativă este esențială pentru progresul în materie de egalitate de gen și pentru atingerea obiectivului de angajare pentru întreaga populație în vârstă de muncă;
- să dezvolte oferta pentru educație formală timpurie, contribuind astfel la o mai bună reconciliere între profesioniști și viața privată, precum și la sprijinirea unei participări mai puternice a femeilor pe piața muncii;

¹⁴ Planul de Acțiune pentru Pilonul European al Drepturilor Sociale



Analiza contextului social al județului Iași

- să reducă rata tinerilor care nu activează în câmpul muncii și nu participă în programe de educație sau formare (NEETS) cu vârsta cuprinsă între 15 și 29 de ani, de la 12,6% (anul 2019) la 9%, prin îmbunătățirea perspectivelor de angajare.

Totodată, asigurând implicarea grupurilor subreprezentate pe piața muncii, cum ar fi: persoanele în vârstă, persoanele slab calificate, persoanele cu dizabilități, cei care locuiesc în zone rurale și marginalizate, romii și alte minorități etnice sau rasiale, în special comunitățile expuse riscului de excludere sau discriminare, precum și emigranții, se poate contribui și la creșterea incluziunii sociale, precum și la ocuparea forței de muncă. Persoanele care sunt în prezent descurajate să caute în mod activ un loc de muncă trebuie susținute să participe pe piața muncii pentru ca aceasta să poată atinge un nivel de dezvoltare optim.

În prezent, în România, conform datelor furnizate de Eurostat, disparitățile în ratele șomajului atingeau o valoare de 29,3% în anul 2020, indicând către o situație bună comparativ cu cea a unor țări precum Belgia, Bulgaria, Italia, Austria, Ungaria, Turcia, Elveția și Polonia. Totodată, se remarcă faptul că disparitățile în ratele șomajului la nivel european atingeau o valoare ridicată în anul 2020, de 69,7%.¹⁵

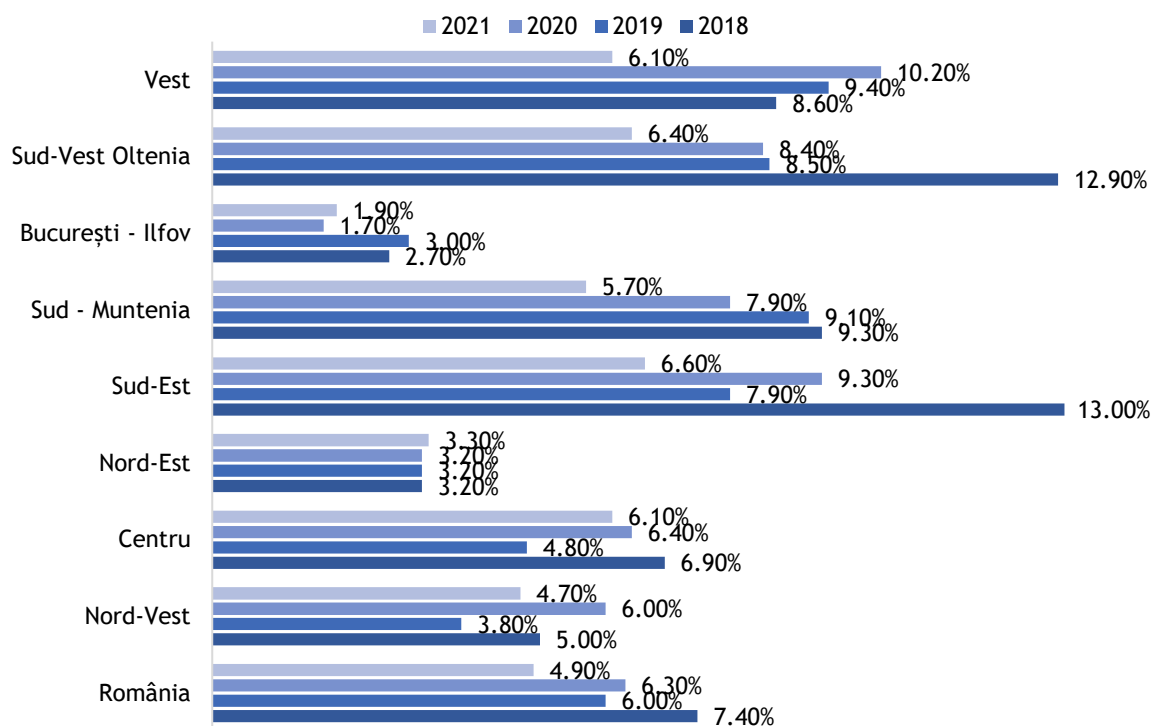


Figura nr. 49: Persoane care trăiesc în gospodării cu intensitate foarte scăzută a muncii pe regiuni de dezvoltare (populație cu vârsta cuprinsă între 0 și 59 de ani)

Sursa: Eurostat¹⁶

¹⁵ Eurostat: Disparități regionale în ratele șomajului (nivel NUTS 2, nivel NUTS 3) [LFST_R_LMDUR\$DEFAULTVIEW]

¹⁶ Eurostat: Persoane care trăiesc în gospodării cu intensitate foarte scăzută a muncii pe regiuni NUTS (populație cu vârsta cuprinsă între 0 și 59 de ani) - Strategia UE 2020 [ILC_LVHL21\$DEFAULTVIEW]



Analiza contextului social al județului Iași

Defalcat la nivel de regiuni de dezvoltare, datele reprezentate în figura de mai sus indică faptul că în regiunea București-Ilfov se regăsesc cele mai puține persoane cu vârsta de până în 60 de ani care trăiesc în gospodării cu intensitate foarte scăzută a muncii, procentul acestora fiind de 1,90% în anul 2021.

Regiunea Nord-Est se clasează pe următoarea poziție, remarcându-se prin faptul că în perioada 2018-2020 a înregistrat un trend constant al procentului de persoane cu vârsta de până în 60 de ani care trăiesc în gospodării cu intensitate foarte scăzută a muncii, de 3,20%. Din anul 2021, an marcat de efectele socio-economice provocate de declanșarea pandemiei COVID 19, procentul persoanelor care trăiau în gospodării cu intensitate foarte scăzută a muncii a cunoscut o creștere ușoară de 0,10 puncte procentuale, ajungând astfel la 3,30%.

În ceea ce privește rata de ocupare pe grupe de vârstă și sexe, la nivelul regiunii Nord-Est se remarcă următoarele aspecte: ¹⁷

Tabelul nr. 56: Rata de ocupare pe grupe de vârstă și sexe la nivelul regiunii Nord-Est

Grupe de vârstă	Sexe	Perioadă			
		Anul 2018	Anul 2019	Anul 2020	Anul 2021
15-24 ani	Total (%)	35,4	37,4	36,8	25,9
-	Masculin	41,2	44,6	42,2	29,2
-	Feminin	29,1	29,8	31,2	22,5
25-34 ani	Total (%)	82,2	85,4	84,3	72,9
-	Masculin	90,2	92,8	93,7	87,2
-	Feminin	72,7	76,8	73,1	56,4
35-54 ani	Total (%)	89,1	88,4	87,1	76,2
-	Masculin	94,3	94,4	93,9	85,2
-	Feminin	83,5	81,9	79,6	66,4
55-64 ani	Total (%)	60,5	63	64,1	50
-	Masculin	69,8	72,8	73,6	62,1
-	Feminin	51,5	53,6	54,8	38

Sursa: Institutul Național de Statistică

Analizând datele centralizate în tabelul de mai sus se remarcă faptul că la nivelul regiunii se înregistrează o reducere a ratei de ocupare în cadrul tuturor categoriilor de vârstă la nivelul anului 2021, comparativ cu anul 2020.

De asemenea, se observă faptul că, în cadrul tuturor categoriilor de vârstă, rata de ocupare este mai mare în rândul bărbaților, comparativ cu cea regăsită în rândul femeilor. Prin

¹⁷ Institutul Național de Statistică, AMG156F - AMIGO - Rata de ocupare pe grupe de vârstă, sexe, macroregiuni și regiuni de dezvoltare



Analiza contextului social al județului Iași

urmare, la nivelul regiunii Nord-Est există un decalaj în ceea ce privește genul persoanelor ocupate, cu precădere în cadrul categoriei de vârstă 55-64 de ani.

Totodată, cele mai mici rate de ocupare se regăsesc în cadrul categoriei de vârstă 15-24 ani, de 25,9% în anul 2021. Rata redusă de ocupare reflectă faptul că majoritatea tinerilor din regiune nu activează în câmpul muncii.

Cele mai recente date disponibile la nivelul județului Iași indică faptul că în anul 2020 populația ocupată civilă reprezenta 36,42% din totalul populației la nivel județean, și anume, în cifre absolute, 288.7 mii de persoane. Distribuția pe sexe a populației ocupate civile este redată în figura de mai jos:

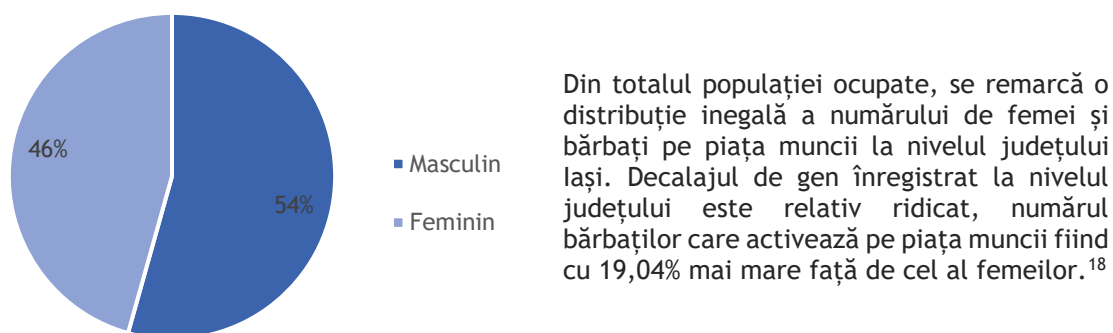


Figura nr. 50: Populația ocupată civilă, pe sexe, la nivelul județului Iași

Sursa: Anuarul Statistic al Județului Iași 2021

Cel puțin 60% din populația adultă ar trebui să participe anual în cadrul activităților de instruire până în anul 2030

Având în vedere contextul actual al recuperării după o perioadă de tranziție a mediului profesional, creșterea participării adulților în cadrul cursurilor de formare și instruire la 60% este esențială pentru a îmbunătăți capacitatea acestora de angajare și chiar și de reconversie profesională, pentru a stimula inovația, a asigura echitatea socială și a elimina decalajul dintre generații în ceea ce privește competențele digitale.

Un alt factor important pentru creșterea abilităților populației adulte este reprezentat de construirea unei fundații solide a competențelor de bază și transversale dobândite în timpul educației și formării inițiale, în special în rândul grupurilor defavorizate.

În anul 2019, statisticile la nivel european arată faptul că 10,2% din tineri au părăsit sistemul de învățământ și formare încă din timpul ciclului secundar, fără a se mai implica ulterior în alte activități de educație și formare.¹⁹ Aceste cifre riscă să se agraveze ca urmare a crizei actuale. Astfel, eforturile de a crește participarea adulților la activitățile de formare, precum și reducerea ratei abandonului școlar timpuriu sunt necesare, în special prin prisma următoarelor aspecte:

¹⁸ Anuarul Statistic al Județului Iași 2021

¹⁹ Planul de Acțiune pentru Pilonul European al Drepturilor Sociale

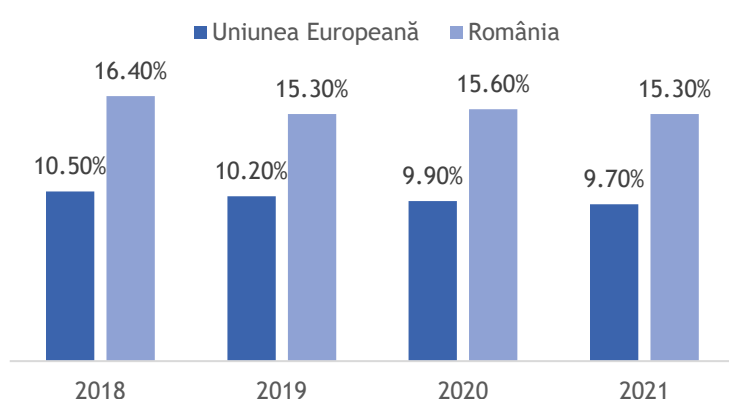


Analiza contextului social al județului Iași

- cel puțin 80% dintre persoanele cu vârsta cuprinsă între 16 și 74 de ani trebuie să aibă abilități digitale de bază, fiind o condiție prealabilă pentru incluziunea și participarea pe piața muncii și în societate într-o Europă transformată digital;
- rata abandonului școlar timpuriu trebuie redusă în continuare, iar rata de participare la învățământul secundar superior crescută.

Obiectivele propuse la nivel european sunt corelate cu aspectele stabilite în cadrul Agendei Europene pentru formarea Competențelor, la Recomandarea Consiliului privind educația și formarea profesională.

La momentul actual, din totalul populației cu vârsta cuprinsă între 18 și 24 de ani, procentul persoanelor care părăsesc timpuriu sistemul educațional și de formare la nivel național este ridicat comparativ cu procentele înregistrate la nivel european:



La nivel național, trendul observat în perioada 2018-2021 în cadrul persoanelor care părăsesc timpuriu sistemul educațional și de formare cu vârste cuprinse între 18 și 24 de ani este fluctuant, în timp ce trendul la nivel european este în scădere. Astfel, se remarcă faptul că la nivel național trebuie întreprinse măsuri pentru reducerea procentelor și stabilirea unui trend descendent.

Figura nr. 51: Persoanele care părăsesc timpuriu sistemul educațional și sistemul de formare
Sursa: Eurostat²⁰

La nivel regional, situația abandonului școlar pe niveluri de educație, în învățământul preuniversitar, este redată în tabelul de mai jos:

Tabelul nr. 57: Rata abandonului școlar în învățământul preuniversitar, pe niveluri de educație, regiuni de dezvoltare și județe

Niveluri de educație - Anul 2019 (%)					
Regiuni de dezvoltare și județe	Învățământ primar și gimnazial	Învățământ primar	Învățământ gimnazial	Învățământ secundar ciclul 2 (liceal și profesional)	Învățământ postliceal și de maiștri
Regiunea NORD-EST	1	0,9	1	1,9	7,9
Bacău	1,3	1,3	1,3	1,6	6,1
Botoșani	0,8	0,6	0,9	2,6	7,9
Iași	1,1	1	1,3	1,8	7,7
Neamț	0,7	0,8	0,6	2	8,4

²⁰ Eurostat: Persoanele care părăsesc timpuriu educația și sistemul de formare în funcție de sex și statutul profesional [EDAT_LFSE_14\$DEFAULTVIEW]



Analiza contextului social al județului Iași

Niveluri de educație - Anul 2019 (%)					
Regiuni de dezvoltare și județe	Învățământ primar și gimnazial	Învățământ primar	Învățământ gimnazial	Învățământ secundar ciclul 2 (liceal și profesional)	Învățământ postliceal și de maiștri
Suceava	0,7	0,7	0,6	1,4	9,1
Vaslui	1,2	1	1,4	2,5	8,6

Sursa: Institutul Național de Statistică²¹

Cele mai recente date indică faptul că la nivelul regiunii Nord-Est, în anul 2019, ratele abandonului în învățământul preuniversitar se mențineau scăzute. Cele mai mici rate ale abandonului școlar, de 1%, se regăseau în rândul elevilor din învățământul primar și gimnazial. Se remarcă faptul că, pe măsură ce elevii înaintează în ciclurile de învățământ, rata abandonului școlar crește, aceasta fiind de 1,9% în rândul elevilor din cadrul învățământului secundar ciclul 2 (liceal și profesional). Astfel, cea mai mare rată a abandonului înregistrată în cadrul sistemului de învățământ de la nivelul regiunii Nord-Est se regăsea în rândul elevilor din învățământul postliceal și de maiștri, de 7,9%.

Comparativ cu ratele înregistrate la nivel regional, se remarcă faptul că județul Iași deține rate ale abandonului în învățământul preuniversitar ușor ridicate față de restul județelor din regiunea Nord-Est. Totodată, se observă faptul că, la nivelul județului Iași, ratele abandonului în învățământul primar și gimnazial sunt mai ridicate comparativ cu cele de la nivel regional, în timp ce ratele abandonului din cadrul învățământului secundar ciclul 2 (liceal și profesional) și din învățământul postliceal și de maiștri sunt ușor mai scăzute.

O reducere de cel puțin 15 milioane a numărului de persoane care fac parte din categoriile cu risc ridicat de sărăcie sau excluziune socială

Nivelul de sărăcie, precum și gradul de excluziune socială au scăzut la nivel european în ultimul deceniu. În anul 2019, aproximativ 91 de milioane de persoane (dintre care 17,9 milioane copii cu vârsta între 0–17 ani) erau expuse riscului de sărăcie sau excluziune socială, cu aproape 12 milioane mai puțin comparativ cu anul 2008, și cu aproximativ 17 milioane mai puțin față de vârful atins în anul 2012. Cu toate acestea, obiectivul de reducere nu a fost încă atins. Efectele produse de pandemia COVID-19 sunt așteptate să agraveze situația, prin niveluri ridicate de insecuritate financiară, sărăcie, precum și inegalitatea veniturilor pe termen scurt.

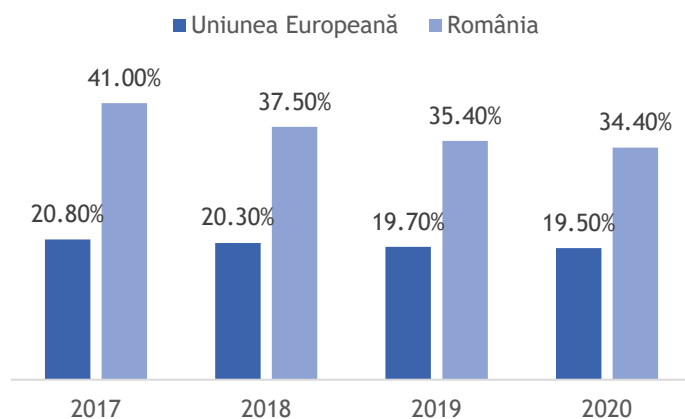
Din obiectivul de reducere de 15 milioane de persoane care fac parte din categoriile cu risc ridicat de sărăcie sau excluziune socială, cel puțin 5 milioane ar trebui să fie copii. Concentrarea acțiunilor și eforturilor asupra copiilor permite crearea de noi oportunități și contribuie la întreruperea ciclului intergenerațional al sărăciei, diminuând șansele ca aceștia să devină adulți expuși riscului de sărăcie sau excluziune socială și producând astfel efecte sistemice pe termen lung.

²¹ Institutul Național de Statistică, SCL113A - Rata abandonului în învățământul preuniversitar, pe niveluri de educație, macroregiuni, regiuni de dezvoltare și județe



Analiza contextului social al județului Iași

În prezent, din totalul populației cu vârsta de peste 18 ani, procentul persoanelor expuse riscului de sărăcie sau excluziune socială la nivel național este deosebit de ridicat comparativ cu procentele înregistrate la nivel european:



Cu toate acestea, trendul general înregistrat la nivel național este descendent. În anul 2018 procentul persoanelor expuse riscului de sărăcie și excluziune socială a scăzut cu 8,54% față de anul 2017, în anul 2019 procentul acestora a scăzut 5,60% față de anul 2018, iar în anul 2020 cu 2,82% comparativ cu anul 2018.

Figura nr. 52: Persoane expuse riscului de sărăcie sau excluziune socială, pe grupe de cetățenie (populație cu vârsta de 18 ani și peste)

Sursa: Eurostat²²

Defalcăt, la nivel de regiuni de dezvoltare, situația este redată în tabelul de mai jos:

Tabelul nr. 58: Rata riscului de sărăcie sau excluziune socială pe regiuni de dezvoltare

Perioada	Anul 2017	Anul 2018	Anul 2019	Anul 2020
Regiunea NORD-VEST	26.40%	22.30%	19.30%	18.50%
Regiunea CENTRU	25.70%	24.40%	24.40%	27.20%
Regiunea NORD-EST	43.90%	44.70%	47.10%	41.40%
Regiunea SUD-EST	42.50%	40.30%	40.10%	43.20%
Regiunea SUD-MUNTENIA	40.90%	36.30%	36.50%	32.60%
Regiunea BUCURESTI - ILFOV	25.00%	21.40%	14.00%	12.60%
Regiunea SUD-VEST OLTENIA	45.30%	42.20%	38.90%	38.70%
Regiunea VEST	32.50%	22.10%	21.90%	25.00%

Sursa: Institutul Național de Statistică²³

La nivelul regiunii Nord-Est se remarcă un trend fluctuant al ratei riscului de sărăcie sau excluziune socială. Astfel, în anul 2018 rata riscului de sărăcie sau excluziune

²² Eurostat, Persoane expuse riscului de sărăcie sau excluziune socială, pe grupe de cetățenie (populație cu vârsta de 18 ani și peste) [ILC_PEPS05NȘDEFAULTVIEW]

²³ Institutul Național de Statistică, SAR111C - Rata riscului de sărăcie sau excluziune socială (ARPE), pe macroregiuni și regiuni de dezvoltare



Analiza contextului social al județului Iași

socială a crescut cu 1,82% față de anul 2017, apoi în anul 2019 aceasta a continuat să crească (cu 5 puncte procentuale), iar în anul 2020 rata riscului de sărăcie sau excluziune socială a scăzut cu 13,77%.

În anul 2020, comparativ cu celelalte regiuni de dezvoltare, Regiunea Nord-Est a înregistrat o rată ridicată a riscului de sărăcie sau excluziune socială, de 41,40%, fiind depășită doar de cea regăsită la nivelul regiunii Sud-Est. Astfel, se remarcă o nevoie accentuată la nivelul regiunii Nord-Est de reducere a riscului de sărăcie sau excluziune socială și implementarea unor măsuri sustenabile pe termen lung.

Pentru atingerea celor 3 obiective stabilite la nivel european, statele membre trebuie să utilizeze fondurile acordate de către Uniunea Europeană în scopul dezvoltării reformelor și realizării investițiilor necesare pentru implementarea prevederilor cuprinse în cadrul Pilonului Drepturilor Sociale.

Bugetul pe termen lung al Uniunii Europene pentru perioada 2021–2027, împreună cu instrumentul de redresare **NextGenerationEU (NGEU)**, este cel mai mare pachet de stimulente acordat până acum și finanțat prin bugetul UE. Un total de 1,8 trilioane de euro vor ajuta Europa să se refacă după criza COVID-19 și să devină mai ecologică, mai digitală și mai echitabilă din punct de vedere social.

Un nou instrument financiar din cadrul NextGenerationEU este **Mecanismul de Redresare și Reziliență**, cu un buget propriu de 672,5 miliarde EUR. Planurile Naționale de Redresare și Reziliență reprezintă o oportunitate unică de a planifica și finanța investiții și reforme care susțin redresarea socială, concentrate pe locuri de muncă, îmbrățișând în același timp tranzițiile ecologice și digitale și implementând recomandările relevante specifice fiecărei țări în temeiul Semestrului European.

În conformitate cu cei șase piloni ai Mecanismului de Redresare și Reziliență, statele membre vor trebui să explice în detaliu modul în care planurile lor naționale consolidează potențialul de creștere, susțin crearea de locuri de muncă și reziliența economică, socială și instituțională, inclusiv prin promovarea politicilor pentru copii și tineri, contribuie la creșterea egalității de gen, precum și la egalitatea de șanse și atenuază impactul economic și social al crizei, contribuind la punerea în aplicare a Pilonului European al Drepturilor Sociale, sporind astfel coeziunea și convergența economică, socială și teritorială în cadrul Uniunii.

Fondul Social European Plus (FSE+), cu 88 de miliarde EUR, va continua să fie principalul instrument al UE pentru punerea în aplicare a Pilonului Social și pentru realizarea celor trei obiective principale propuse. Implementarea Pilonului Social presupune identificarea principiilor și provocărilor specifice fiecărei țări și pregătirea pentru accesarea programelor operaționale FSE+.

Resursele alocate prin Fondul Social European+ vor putea fi folosite de către statele membre pentru următoarele aspecte:



Analiza contextului social al județului Iași

- cel puțin 25% din resursele FSE+ la nivel național trebuie să fie utilizate **pentru combaterea sărăciei și excluziunii sociale**; statele membre în cadrul cărora copiii sunt afectați în mod special de sărăcie trebuie să investească **cel puțin 5% în măsuri de combatere** a acestui fenomen; statele membre care nu se regăsesc în această situație trebuie să aloce în mod egal sume pentru implementarea programului **Garanția pentru copii, dedicată copiilor vulnerabili**; toate statele membre trebuie să dedice **cel puțin 3% din cota FSE+ pentru a combate fenomenul de privare materială**;
- **pentru a combate șomajul în rândul tinerilor**, statele membre vor trebui să dedice **cel puțin 12,5% din fonduri pentru tinerii care nu au un loc de muncă și nu urmează un program educațional sau de formare (NEETS)** în cazul în care procentul persoanelor care se încadrează în acest grup este peste media UE; statele membre care nu se regăsesc în această situație trebuie să dedice un buget pentru implementarea programului **Garanția pentru Tineret consolidată**;
- statele membre trebuie să aloce o sumă adecvată în vederea **consolidării capacităților partenerilor sociali și a organizațiilor societății civile**; 0,25% din resursele FSE+ trebuie alocate atunci când un stat membru deține o recomandare specifică în acest sens.

De asemenea, sunt disponibile și alte fonduri pentru implementarea Pilonului. **Fondul European de Dezvoltare Regională (FEDR)** finanțează infrastructura și echipamentele necesare pentru ocuparea forței de muncă, precum și investițiile în educație și servicii de formare și sociale. **REACT-EU** oferă 47,5 miliarde de euro finanțare suplimentară în 2021 și 2022 pentru reducerea decalajului dintre măsurile de urgență la criza provocată de pandemie și redresarea pe termen lung a economiei. Totodată, **Fondul European de Ajustare la Globalizare pentru lucrătorii disponibilizați (FEG)** continuă să sprijine lucrătorii care se confruntă cu pierderea locului de muncă din cauza restructurărilor. **Erasmus+** mobilizează sectoarele educației, formării, tineretului și sportului pentru o redresare rapidă și o creștere viitoare și promovează atât competențele ecologice, cât și cele digitale. **Instrumentul de sprijin tehnic (IST)** este un program care va îmbunătăți capacitatea administrativă a guvernelor și administrațiilor publice de a realiza reforme pentru fiecare dintre cele trei obiective stabilite pentru a fi atinse până în anul 2030: ocuparea forței de muncă, dezvoltarea competențelor și creșterea incluziunii sociale. **InvestEU** încurajează investițiile din sectorul privat care contribuie la obiectivele sociale. Impactul investițiilor propuse va sprijini economia socială și inovarea, infrastructura socială și dezvoltarea aptitudinilor. **Orizont Europa** este cel mai mare și cel mai ambițios program de cercetare și inovare, cu un buget total de 94 de miliarde de euro. Programul urmărește dezvoltarea de noi tehnologii, transformări economice și sociale inovatoare. Noul program **EU4Health** pentru perioada 2021–2027, cu un buget de 5,1 miliarde de euro, sprijină construirea unor sisteme de sănătate rezistente în UE pentru a ne echipa mai bine pentru viitor. **Fondul pentru azil, migrație și integrare** va sprijini integrarea și incluziunea migranților.

Pe lângă resursele publice, UE a mobilizat și mobilizează investiții private în tranziția către o Europă neutră din punct de vedere climatic, eficientă din punct de vedere al resurselor și circulară. Un bun exemplu este emiterea cu succes a primelor obligațiuni sociale ale UE



Analiza contextului social al județului Iași

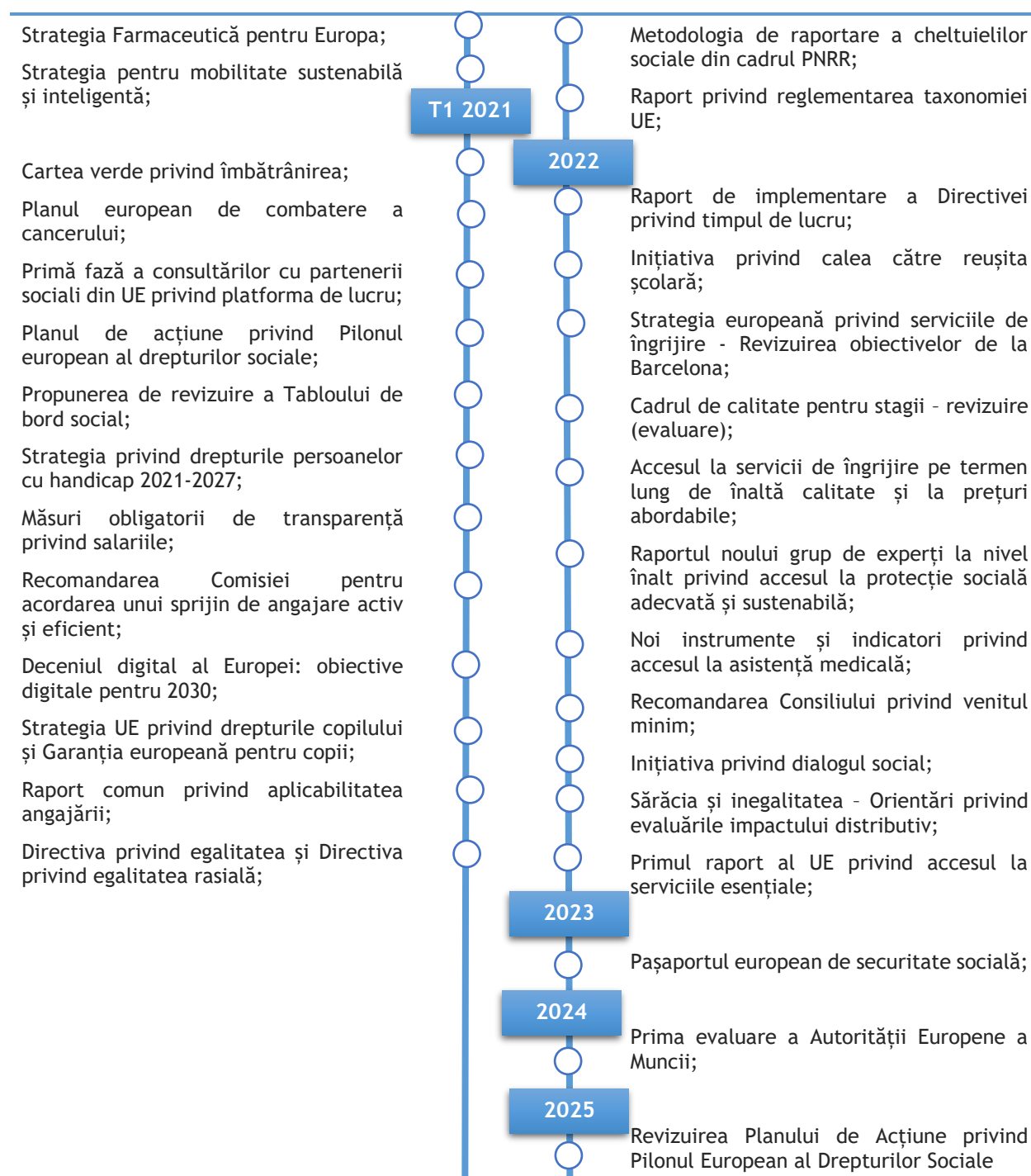
care finanțează împrumuturile SURE. Investițiile private durabile din punct de vedere social vor avea, de asemenea, un rol cheie într-o redresare corectă și justă.

Tabelul nr. 59: Acțiuni cheie ale Comisiei

2020	T2 2021
Strategia privind egalitatea de gen 2020-2025;	Inițiativa UE privind dreptul societăților comerciale și guvernanta corporativă;
Strategia UE privind Combaterea Traficului de Persoane 2021-2025;	Revizuirea Directivei privind raportarea nefinanciară;
Strategia UE pentru Combaterea Criminalității Organizate;	O identitate digitală fiabilă și sigură pentru toți europenii;
Instrumentul european de sprijin temporar pentru atenuarea riscurilor de șomaj într-o situație de urgență (SURE);	Cadrul strategic al UE privind sănătatea și siguranța la locul de muncă (2021-2027);
Cadrul financiar multianual pentru perioada 2021-2027;	Platforma europeană pentru combaterea fenomenului lipsei de adăpost;
Mecanismul de redresare și reziliență și Pachetul REACT-EU (Asistența de redresare pentru coeziune și teritoriile Europei);	Comunicarea privind munca decentă la nivel mondial;
Agenda Europeană a Competențelor pentru competitivitate sustenabilă, echitate socială și reziliență;	Inițiativa privind locuințele la prețuri accesibile;
Recomandarea Consiliului privind educația și formarea profesională (EFP);	Achiziții publice sociale - Orientări actualizate și sensibilizare față de achizițiile responsabile din punct de vedere social;
Garanția pentru tineret;	T3 2021
Spațiul european al educației;	Strategia reînnoită privind finanțarea durabilă;
Planul de acțiune pentru educația digitală (2021-2027);	T4 2021
Planul de acțiune anti-rasism;	Planul de acțiune pentru economia socială;
Cadrul strategic al UE privind egalitatea, incluziunea și participarea romilor, împreună cu Recomandarea Consiliului privind egalitatea, incluziunea și participarea romilor;	Legislația pentru combaterea violenței împotriva femeilor;
Valul Renovărilor, incluzând Recomandarea Consiliului cu privire la Sărăcia Energetică;	Cadrul strategic privind Conturile individuale de învățare și micro-acreditări;
Pactul pentru competențe;	Agenda de transformare a învățământului superior;
Planul de acțiune privind integrarea și incluziunea pentru perioada 2021-2027;	Recomandarea Consiliului privind educația pentru durabilitatea mediului;
Strategia de egalitate LGBTIQ;	Pachet de aptitudini și talente;
Propunerea pentru o Directivă legată de salariile minime adecvate în UE;	Raportul comun extins și aprofundat privind ocuparea forței de muncă;
	Spațiul european al datelor privind sănătatea;



Analiza contextului social al județului Iași



Sursa: Planul de acțiune privind Pilonul European al drepturilor sociale



2. Contextul național

Legislație în domeniu

Capitolul curent conturează Strategia județului Iași în domeniul serviciilor sociale pentru perioada 2021-2027 prin asigurarea coerenței cu politicile naționale în domeniul social și în acord cu legislația aplicabilă la nivelul României.

În ceea ce privește reglementările legale, elaborarea Strategiei în domeniul serviciilor sociale are la bază următoarea **legislație specifică în domeniul asistenței sociale, cu modificările și completările ulterioare:**

- Legea asistenței sociale nr. 292/2011;
- Hotărârea Guvernului nr. 797/2017 pentru aprobarea regulamentelor-cadru de organizare și funcționare ale serviciilor publice de asistență socială și a structurii orientative de personal;
- Ordinul M.M.S.S.F. nr. 73/2005 privind aprobarea modelului Contractului pentru acordarea de servicii sociale, încheiat de furnizorii de servicii sociale, acreditați conform legii, cu beneficiarii de servicii sociale;
- Legea nr.197/2012 privind asigurarea calității în domeniul serviciilor sociale, cu modificările și completările ulterioare;
- Hotărârea Guvernului nr.476/2019 pentru modificarea și completarea Normelor metodologice de aplicare a prevederilor Legii nr.197/2012 privind asigurarea calității în domeniul serviciilor sociale, aprobate prin Hotărârea Guvernului nr.118/2014, și a Hotărârii Guvernului nr. 867/2015 pentru aprobarea Nomenclatorului serviciilor sociale, precum și a regulamentelor-cadru de organizare și funcționare a serviciilor sociale;
- Hotărârea Guvernului nr.118/2014 pentru aprobarea Normelor metodologice de aplicare a prevederilor Legii nr.197/2012 privind asigurarea calității în domeniul Serviciilor sociale, cu modificările și completările ulterioare;
- Ordonanța Guvernului nr.68/2003 privind serviciile sociale, cu modificările și completările ulterioare;
- Hotărârea Guvernului nr. 867/2015 pentru aprobarea Nomenclatorului serviciilor sociale, precum și a regulamentelor cadru de organizare și funcționare a serviciilor sociale;
- Hotărârea Guvernului nr.426/2020 privind aprobarea standardelor de cost pentru serviciile sociale;
- Hotărârea Guvernului nr.1002 30/12/2019 - privind organizarea și funcționarea Autorității Naționale pentru Drepturile Persoanelor cu Dizabilități, Copii și Adopții;
- Hotărârea Guvernului nr. 903/2014 privind stabilirea nivelului minim al alocației zilnice de hrană pentru consumurile colective din instituțiile și unitățile publice și private de asistență socială destinate persoanelor adulte, persoanelor adulte cu dizabilități și persoanelor vârstnice;
- Hotărârea Guvernului nr. 421/2008, privind stabilirea nivelului minim al alocației zilnice de hrană pentru consumurile colective din instituțiile publice de asistență socială;



Analiza contextului social al județului Iași

- Hotărârea Guvernului nr. 904/2014 pentru stabilirea limitelor minime de cheltuieli aferente drepturilor prevăzute de art. 129 alin. (1) din Legea nr. 272/2004 privind protecția și promovarea drepturilor copilului;
- Legea nr. 466/2004 privind statutul asistentului social, cu modificările și completările ulterioare;
- Legea nr. 213/2004 privind exercitarea profesiei de psiholog cu drept de liberă practică, înființarea, organizarea și funcționarea Colegiului Psihologilor din România, cu modificările și completările ulterioare;
- Ordin nr.510/1999 (M.O. nr.383/12.08.1999) privind aprobarea Programului de pregătire pentru practicarea ocupației de îngrijitor la domiciliu;
- Ordin nr.559/2003 (M.O. nr.516/17.07.2003), privind aprobarea Normelor metodologice de evaluare pentru acreditarea furnizorilor de îngrijiri la domiciliu;
- Ordin nr.1063/2004 pentru modificarea Ordinului ministrului sănătății și familiei nr.559/2003 privind aprobarea Normelor metodologice de evaluare pentru acreditarea furnizorilor de îngrijiri la domiciliu;
- Ordin nr.318/2003 (M.O. nr.255/12.04.2003), pentru aprobarea Normelor privind organizarea și funcționarea îngrijirilor la domiciliu, precum și autorizarea persoanelor juridice și fizice care acordă aceste servicii;
- Legea nr. 53/2003 republicată - Codul Muncii, cu modificările și completările ulterioare;
- Legea nr. 477/2004 privind Codul de conduită a personalului contractual din autoritățile și entitățile publice;
- Hotărârea Guvernului nr. 611/2008 pentru aprobarea normelor privind organizarea și dezvoltarea carierei funcționarilor publici, cu modificările și completările ulterioare;
- Legea nr. 571/2004 privind protecția personalului din autoritățile publice, instituțiile publice și din alte unități care semnaleză încălcări ale legii;
- Legea nr. 287 din 17 iulie 2009 (republicată) privind Codul civil.

De asemenea, principalele acte normative care reglementează domeniul asistenței sociale și al protecției familiei și copilului și care fundamentează elaborarea prezentei strategii sunt evidențiate în cele ce urmează.

Legislație specifică în domeniul protecției persoanelor adulte și a persoanelor adulte cu dizabilități sau în situație de risc

- Ordinul MMJS nr.b82/2019 privind aprobarea standardelor specifice minime de calitate obligatorii pentru serviciile sociale destinate persoanelor adulte cu dizabilități (Anexele 1-7);
- Hotărârea Guvernului nr. 886/2000 pentru aprobarea Grilei naționale de evaluare a nevoilor persoanelor vârstnice;
- Ordin nr. 418/2003 (M.O. nr.662/18.09.2003), privind stabilirea, începând cu luna septembrie 2003, a costului mediu lunar de întreținere pe baza căruia se calculează contribuția de întreținere datorată de persoanele asistate în căminele pentru persoane vârstnice;
- Legea nr. 16/2000, privind înființarea, organizarea și funcționarea Consiliului



Analiza contextului social al județului Iași

- Național al Persoanelor Vârstnice - republicată (M.O. nr.190/18.03.2014);
- Legea nr. 17/2000, privind asistența socială a persoanelor vârstnice - republicată (M.O. nr.157/06.03.2007), cu completările și modificările ulterioare;
 - Legea nr. 448/2006 privind protecția și promovarea drepturilor persoanelor cu handicap, republicată, cu modificările și completările ulterioare;
 - Hotărârea Guvernului nr. 268/2007 pentru aprobarea Normelor metodologice de aplicare a prevederilor Legii nr. 448/2006 privind protecția și promovarea drepturilor persoanelor cu handicap;
 - Ordin 2298/2012 privind aprobarea Procedurii cadru de evaluare a persoanelor adulte în vederea încadrării în grad și tip de handicap;
 - Ordinul M.M.J.S. nr. 82/2019 privind aprobarea standardelor specifice minime de calitate obligatorii pentru serviciile sociale destinate persoanelor adulte cu dizabilități;
 - Hotărârea Guvernului nr. 430/2008 pentru aprobarea Metodologiei privind organizarea și funcționarea comisiei de evaluare a persoanelor adulte cu handicap;
 - Ordinul M.M.J.S. nr.29/2019 privind aprobarea standardelor minime de calitate pentru acreditarea serviciilor sociale destinate persoanelor vârstnice, persoanelor fără adăpost, tinerilor care au părăsit sistemul de protecție a copilului și altor categorii de persoane adulte aflate în dificultate, precum și a serviciilor acordate în comunitate, serviciilor acordate în sistem integrat și cantinele sociale;
 - Ordinul M.M.J.S. nr. 1218/2019 pentru aprobarea Standardelor specifice minime obligatorii de calitate privind aplicarea metodei managementului de caz în protecția persoanelor adulte cu dizabilități;
 - Ordinul MMFPSPV 1887/2016 privind stabilirea contribuției lunare de întreținere datorate de adulții cu handicap asistați în centrele rezidențiale publice pentru persoane adulte cu handicap sau de susținătorii acestora și aprobarea Metodologiei de stabilire a nivelului contribuției lunare de întreținere datorate de adulții cu handicap asistați în centrele rezidențiale publice pentru persoane adulte cu handicap sau de susținătorii acestora, cu modificările și completările ulterioare;
 - Ordinul nr. 1069/2018 privind aprobarea Standardelor minime obligatorii pentru asigurarea îngrijirii și protecției adulților cu handicap grav sau accentuat la asistentul personal profesionist;
 - Ordinul nr. 2272/2013 pentru aprobarea Procedurii de aplicare a prevederilor art. 42 din Legea nr. 448/2006 privind protecția și promovarea drepturilor persoanelor cu handicap, coroborate cu cele ale art. 77 din Legea nr. 263/2010 privind sistemul unitar de pensii publice;
 - Hotărârea Guvernului nr. 548/2017 privind aprobarea condițiilor de obținere a atestatului, procedurile de atestare și statutul asistentului personal profesionist;
 - Ordonanța de urgență nr. 69/2018 pentru modificarea și completarea Legii nr.448/2006 privind protecția și promovarea drepturilor persoanelor cu handicap;
 - Decizia nr. 878/30.10.2018 pentru aprobarea Metodologiei de elaborare a planului de restructurare a centrelor rezidențiale pentru persoanele adulte cu handicap;
 - Decizia nr. 877/30.10.2018 pentru aprobarea Metodologiei de reorganizare a centrelor rezidențiale pentru persoanele adulte cu handicap;
 - Hotărârea Guvernului nr. 427/2001 pentru aprobarea Normelor metodologice



privind condițiile de încadrare, drepturile și obligațiile asistentului personal al persoanei cu handicap - cu modificările ulterioare în baza H.G. nr.463/2005;

- Hotărârea Guvernului nr. 1017/2018 pentru aprobarea Normelor metodologice privind modalitatea de acordare a drepturilor la transport interurban gratuit persoanelor cu handicap, cu modificările și completările ulterioare;
- Hotărârea Guvernului nr. 1177/2003 privind aprobarea cuantumului indemnizației lunare de hrană cuvenite persoanelor infectate cu HIV sau bolnave de SIDA;
- Ordinul nr.223/2006 (M.O. nr.318/10.04.2006), pentru aprobarea Metodologiei de acordare a indemnizației lunare de hrană cuvenite adulților și copiilor infectați cu HIV sau bolnavi de SIDA și de control al utilizării de către cei în drept a acesteia.

Legislație specifică în domeniul protecției drepturilor copilului și familiei

- Legea nr. 272/2004 privind protecția și promovarea drepturilor copilului, cu modificările și completările ulterioare;
- Convenția ONU cu privire la drepturile copilului din 20.11.1989, cu modificările și completările ulterioare;
- Legea nr. 18/1990 pentru ratificarea Convenției cu privire la drepturile copilului;
- Legea nr. 61/1993 privind alocația de stat pentru copii, precum și reglementarea modalităților de stabilire și plată a alocației de stat pentru copii, republicată, cu modificările și completările ulterioare;
- Hotărârea Guvernului nr. 502/2017 privind organizarea și metodologia de funcționare a comisiei pentru protecția copilului;
- Legea nr. 273/2004 privind regimul juridic al adopției, republicată, cu modificările și completările ulterioare;
- Legea nr. 49/2009 privind aprobarea Ordonanței de urgență a Guvernului nr. 102/2008 pentru modificarea și completarea Legii nr.273/2004 privind regimul juridic al adopției;
- Hotărârea Guvernului nr. 1443/2004 privind metodologia de repatriere a copiilor români neînsoțiți și asigurarea măsurilor de protecție specială în favoarea acestora;
- Hotărârea Guvernului nr. 867/2009 privind interzicerea muncilor periculoase pentru copii;
- Hotărârea Guvernului nr. 679/2003 privind condițiile de obținere a atestatului, procedurile de atestare și statutul asistentului maternal profesionist, cu modificările și completările ulterioare,
- Ordinul nr.1985/2016 privind aprobarea metodologiei pentru evaluarea și intervenția integrată în vederea încadrării copiilor cu dizabilități în grad de handicap, a orientării școlare și profesionale a copiilor cu cerințe educaționale speciale, precum și în vederea abilitării și reabilitării copiilor cu dizabilități și/sau cerințe educaționale speciale;
- Ordinul nr.288/2006 privind Standardele minime obligatorii privind managementul de caz în domeniul protecției drepturilor copilului;
- Ordinul nr.286/2006 pentru aprobarea Normelor metodologice privind întocmirea planului de servicii și a Normelor metodologice privind întocmirea planului individualizat de protecție;
- Hotărârea Guvernului nr.75/2015 privind reglementarea prestării de către copii



de activități remunerate în domeniile cultural, artistic, sportiv, publicitar și de modelling;

- Hotărârea Guvernului nr. 691/2015 pentru aprobarea Procedurii de monitorizare a modului de creștere și îngrijire a copilului cu părinți plecați la muncă în străinătate și a serviciilor de care aceștia pot beneficia, precum și pentru aprobarea Metodologiei de lucru privind colaborarea dintre direcțiile generale de asistență socială și protecția copilului și serviciile publice de asistență socială și a modelului standard al documentelor elaborate de către acestea;
- Hotărârea Guvernului nr. 1103/2014 pentru aprobarea metodologiei privind realizarea obligațiilor ce revin autorităților administrației publice locale, instituțiilor și profesioniștilor implicați în prevenirea și intervenția în cazurile de copii aflați în situație de risc de părăsire sau părăsiți în unități sanitare , cu modificările și completările ulterioare;
- Ordinul M.M.J.S. nr.25/2019 privind aprobarea standardelor minime de calitate pentru serviciile sociale de tip rezidențial destinate copiilor din sistemul de protecție specială;
- Ordinul M.M.J.S nr. 26/2019 privind aprobarea Standardelor minime de calitate pentru serviciile sociale de tip familial destinate copiilor din sistemul de protecție specială;
- Ordinul M.M.J.S. nr.27/2019 privind aprobarea standardelor minime de calitate pentru serviciile sociale de zi destinate copiilor;
- Ordinul nr.81/2019 privind aprobarea standardelor minime de calitate pentru serviciile sociale organizate ca centre maternale;
- Ordinul nr.1306/1883/2016 pentru aprobarea criteriilor biopsihosociale de încadrare a copiilor cu dizabilități în grad de handicap și a modalităților de aplicare a acestora;
- Hotărârea Guvernului nr.49/2011 pentru aprobarea Metodologiei - cadru privind prevenirea și intervenția în echipă multidisciplinară și în rețea în situațiile de violență asupra copilului și de violență în familie și a Metodologiei de intervenție multidisciplinară și interinstituțională privind copiii exploatați și aflați în situații de risc de exploatare prin muncă, copiii victime ale traficului de persoane, precum și copiii români migrați victime ale altor forme de violență pe teritoriul altor state;
- Legea nr. 202/2002 privind egalitatea de șanse și de tratament între femei și bărbați, republicată, cu modificările și completările ulterioare.

Legislația privind violența în familie

- Legea nr. 217/2003 pentru prevenirea și combaterea violenței în familie, republicată;
- Ordinul M.M.J.S. nr. 28/2019 privind aprobarea standardelor minime de calitate pentru acreditarea serviciilor sociale destinate prevenirii și combaterii violenței domestice;
- Ordinul nr. 385/2004 privind aprobarea Instrucțiunilor de organizare și funcționare a unităților pentru prevenirea și combaterea violenței în familie;
- Legea nr. 211/2004 privind unele măsuri pentru asigurarea informării, sprijinirii și protecției victimelor infracțiunilor;
- Ordonanța de Urgență a Guvernului nr. 24/2019 pentru modificarea și completarea Legii nr. 211/2004 privind unele măsuri pentru asigurarea protecției victimelor infracțiunilor, precum și a altor acte normative.



Corespondența cu obiectivele de politică europeană pentru perioada 2021-2027

Corespondența de mai jos permite încadrarea obiectivelor Strategiei în obiectivele de politică de la nivel european, în cadrul cărora vor fi susținute investițiile din fonduri europene nerambursabile, în perioada de programare 2021 -2027. România va beneficia de 9 Programe Operaționale; punctual, pentru domeniile vizate de actuala Strategie amintim:

1. Programul Operațional Regional Nord-Est (POR Nord-Est);
2. Programul Operațional Educație și Ocupare (POEO);
3. Programul Operațional Incluziune și Demnitate Socială (POIDS);
4. Programul Operațional Sănătate (POS).

Programul Operațional Regional Nord-Est (POR Nord-Est) 2021-2027 are ca obiectiv general derularea în regiune a unei dezvoltări echilibrate bazate pe un proces de creștere economică inteligent, durabil și inclusiv, care să conducă la creșterea calității vieții și reducerea decalajelor de dezvoltare intra și inter regionale. De importanță majoră pentru prezenta strategie este **obiectivul strategic nr. 4 al POR Nord-Est 2021-2027- Creșterea accesului și participării la un învățământ de calitate, inclusiv, corelat cu cerințele pieței muncii prin dezvoltarea unei infrastructuri educaționale moderne**. Planul de acțiune pentru Pilonul European al Drepturilor Sociale, menționat în secțiunea anterioară, prevede că ținta pentru populația ocupată poate fi atinsă prin **sprijinirea participării la educația timpurie** -asigurând prezența pe piața muncii a unui număr crescut de femei -, iar cea pentru adulții aflați în procese de formare prin **reducerea fenomenului de părăsire timpurie**. Fenomenul de părăsire timpurie a școlii este foarte accentuat, adâncind disparitățile socio-economice, în strânsă corelare cu nivelul scăzut de urbanizare. Unele școli din mediul urban sunt supraaglomerate, iar altele, amplasate în special în mediul rural, nu îndeplinesc condițiile minime sanitare de funcționare. Există inegalități în accesul la educație, mijloacele de transport a elevilor către școlile rurale fiind insuficiente.

Programul va sprijini următoarele tipuri de acțiuni (exemplificări):

- construcția, reabilitarea, modernizarea, extinderea și echiparea (inclusiv accesibilizare pentru persoane cu dizabilități, măsuri de consolidare structurală în funcție de nivelul de expunere și vulnerabilitate la riscurile identificate) infrastructurii educaționale pentru educația timpurie antepreșcolară (creșe) și preșcolară (grădinițe);
- construcția, reabilitarea, modernizarea, extinderea și echiparea (inclusiv accesibilizare pentru persoane cu dizabilități, măsuri de consolidare structurală în funcție de nivelul de expunere și vulnerabilitate la riscurile identificate) infrastructurii educaționale pentru învățământul primar, gimnazial și liceal;
- construcția, reabilitarea, modernizarea, extinderea, echiparea (inclusiv accesibilizare pentru persoane cu dizabilități, măsuri de consolidare structurală în funcție de nivelul de expunere și vulnerabilitate la riscurile identificate) infrastructurii educaționale pentru învățământul profesional și tehnic (licee tehnologice și școli profesionale) și cel vocațional;
- reabilitarea, modernizarea, extinderea și echiparea (inclusiv accesibilizare pentru persoane cu dizabilități, măsuri de consolidare structurală în funcție de



Analiza contextului social al județului Iași

nivelul de expunere și vulnerabilitate la riscurile identificate.) infrastructurii educaționale universitare, inclusiv case de cultură ale studenților;

- achiziționare de microbuze/autobuze/autocare școlare electrice (echipate pentru transportul elevilor cu dizabilități locomotorii) pentru transportul elevilor domiciliați în localitățile rurale din zonele limitrofe comunelor, orașelor, municipiilor, precum și din zonele rurale izolate, inclusiv infrastructură de încărcare electrică la nivel de unitate școlară²⁴.

Programul Operațional Incluziune și Demnitate Socială (POIDS) 2021-2027 are ca scop sprijinirea incluziunii sociale a persoanelor aparținând grupurilor vulnerabile, mai ales a celor cu risc ridicat, inclusiv prin reducerea decalajului rural-urban în ceea ce privește sărăcia și excluziunea socială și creșterea accesului la servicii de calitate pentru populația vulnerabilă, urmărind următoarele obiective²⁵:

Tabelul nr. 60: Sinteza oportunităților de finanțare pentru POIDS 2021-2027

Prioritatea 1	Prioritatea 2
Dezvoltare locală plasată sub responsabilitatea comunității	Dezvoltarea locală plasată sub responsabilitatea comunității - zona rurală
Obiective specifice	Obiective specifice
(d) promovarea adaptării la schimbare a lucrătorilor, a întreprinderilor și a antreprenorilor, a îmbătrânirii active și în condiții bune de sănătate și a unui mediu de lucru sănătos și bine adaptat, care să reducă riscurile la adresa sănătății	(l) de promovare a integrării sociale a persoanelor expuse riscului de sărăcie sau de excluziune socială, inclusiv a persoanelor celor mai defavorizate și a copiilor
(e) îmbunătățirea calității, a caracterului incluziv, a eficacității și a relevanței pentru piața muncii a sistemelor de educație și formare, inclusiv prin validarea învățării non-formale și informale, pentru a sprijini dobândirea de competențe-cheie, inclusiv de competențe antreprenoriale și digitale, precum și prin promovarea introducerii sistemelor de formare duală și a ucenicilor	Prioritatea 3
(f) promovarea accesului egal la educație și formare de calitate și favorabile incluziunii, precum și a absolvirii acestora, în special pentru grupurile defavorizate, de la educația și îngrijirea timpurie, continuând cu educația și formarea generală și profesională până la învățământul terțiar, precum și educația și învățarea în	Protejarea dreptului la demnitate socială
	Obiective specifice
	d (iii) Obiectiv specific -; promovarea incluziunii socioeconomice a comunităților marginalizate, a gospodăriilor cu venituri mici și a grupurilor dezavantajate, inclusiv a persoanelor cu nevoi speciale, prin acțiuni integrate, inclusiv locuințe și servicii sociale
	Prioritatea 4
	Sprijinirea comunităților rurale fără acces sau cu acces limitat la serviciile primare - PO4
	Obiective specifice

²⁴ ADR Nord-Est, Programul Operațional Regional Nord-Est (POR Nord-Est), disponibil la adresa <https://www.adrnordest.ro/ce-oferim/planificare-si-programare-regionala/programare-2021-2027/>, accesat la data de 17.08.2022

²⁵ Ministerul Investițiilor și Proiectelor Europene, Programul Operațional Incluziune și Demnitate, disponibil la adresa <https://mfe.gov.ro/wp-content/uploads/2022/01/e72fc4ad0d60616a272c9d3cc4fcee34.pdf>, accesat la data de 17.08.2022



Analiza contextului social al județului Iași

(k) îmbunătățirea accesului egal și în timp util la servicii de calitate, durabile și accesibile, inclusiv servicii care promovează accesul la locuințe și îngrijire centrată pe persoană, inclusiv asistență medicală; modernizarea sistemelor de protecție socială, inclusiv promovarea accesului la protecție socială, cu un accent deosebit pe copii și grupurile dezavantajate; îmbunătățirea accesibilității, inclusiv pentru persoanele cu dizabilități, a eficacității și rezilienței sistemelor de sănătate și a serviciilor de îngrijire pe termen lung	(K) îmbunătățirea accesului egal și în timp util la servicii de calitate, sustenabile și la prețuri accesibile, inclusiv la servicii care promovează accesul la locuințe și la asistență medicală centrată pe persoană, inclusiv la asistență medicală; modernizarea sistemelor de protecție socială, inclusiv promovarea accesului la protecție socială, acordând o atenție deosebită copiilor și grupurilor defavorizate; îmbunătățirea accesibilității, inclusiv pentru persoanele cu handicap, a eficacității și rezilienței sistemelor de sănătate și a serviciilor de îngrijire pe termen lung
(j) promovarea integrării socio-economice a comunităților marginalizate, cum ar fi romii	d (III) promovarea incluziunii socioeconomice a comunităților marginalizate, a gospodăriilor cu venituri mici și a grupurilor dezavantajate, inclusiv a persoanelor cu nevoi speciale, prin acțiuni integrate, inclusiv locuințe și servicii sociale
d (i) Creșterea eficacității și incluziunii piețelor muncii și accesul la locuri de muncă de calitate prin dezvoltarea infrastructurii sociale și promovarea economiei sociale	
d (ii) Îmbunătățirea accesului egal la servicii de calitate și favorabile incluziunii în domeniul educației, formării și învățării pe tot parcursul vieții prin dezvoltarea unei infrastructuri accesibile, inclusiv prin promovarea rezilienței pentru educația și formarea la distanță și online	<p style="text-align: center;">Prioritatea 5</p> <p style="text-align: center;">Reducerea disparităților dintre copiii la risc de sărăcie și/sau excluziune socială și ceilalți copii - PO4</p> <p style="text-align: center;">Obiective specifice</p>
d (iii) promovarea incluziunii socioeconomice a comunităților marginalizate, a gospodăriilor cu venituri mici și a grupurilor dezavantajate, inclusiv a persoanelor cu nevoi speciale, prin acțiuni integrate, inclusiv locuințe și servicii sociale	(c) promovarea unei participări echilibrate din punctul de vedere al genului pe piața forței de muncă, a unor condiții de muncă egale și a unui echilibru mai bun între viața profesională și cea privată, inclusiv prin accesul la servicii de îngrijire a copiilor la prețuri accesibile și îngrijirea persoanelor dependente
e (i) Obiectiv specific - promovarea dezvoltării sociale, economice și de mediu integrate și favorabile incluziunii, a culturii, a patrimoniului natural, a turismului durabil și a securității în zonele urbane	(K)îmbunătățirea accesului egal și în timp util la servicii de calitate, sustenabile și la prețuri accesibile, inclusiv la servicii care promovează accesul la locuințe și la asistență medicală centrată pe persoană, inclusiv la asistență medicală; modernizarea sistemelor de protecție socială, inclusiv promovarea accesului la protecție socială, acordând o atenție deosebită copiilor și grupurilor defavorizate; îmbunătățirea accesibilității, inclusiv pentru persoanele cu handicap, a eficacității și rezilienței sistemelor de sănătate și a serviciilor de îngrijire pe termen lung
<p style="text-align: center;">Prioritatea 6</p> <p style="text-align: center;">Servicii de suport pentru persoane vârstnice - PO4</p> <p style="text-align: center;">Obiective specifice</p>	
(k)îmbunătățirea accesului egal și în timp util la servicii de calitate, sustenabile și la prețuri accesibile, inclusiv la servicii care promovează accesul la locuințe și la îngrijire centrată pe individ, inclusiv asistență medicală; modernizarea sistemelor de protecție socială, inclusiv promovarea accesului la protecție socială, punând	d (iii) Obiectiv specific - Promovarea incluziunii socioeconomice a comunităților marginalizate, a gospodăriilor cu venituri mici și a grupurilor dezavantajate, inclusiv a persoanelor cu nevoi speciale, prin acțiuni integrate, inclusiv locuințe și servicii sociale
	<p style="text-align: center;">Prioritatea 7</p>



Analiza contextului social al județului Iași

un accent deosebit pe copii și grupurile defavorizate; îmbunătățirea accesibilității, inclusiv pentru persoanele cu handicap, a eficacității și a rezilienței sistemelor de sănătate și a serviciilor de îngrijire pe termen lung	Sprijin pentru persoanele cu dizabilități - PO4
	Obiective specifice
d (iii) - promovarea incluziunii socioeconomice a comunităților marginalizate, a gospodăriilor cu venituri mici și a grupurilor dezavantajate, inclusiv a persoanelor cu nevoi speciale, prin acțiuni integrate, inclusiv locuințe și servicii sociale	(h) - încurajarea incluziunii active pentru a promova egalitatea de șanse, nediscriminarea și participarea activă și a îmbunătăți angajabilitatea, în special pentru grupurile defavorizate
Prioritatea 8	(k) Îmbunătățirea accesului egal și în timp util la servicii de calitate, sustenabile și la prețuri accesibile, inclusiv la servicii care promovează accesul la locuințe și la îngrijire centrată pe individ, inclusiv asistență medicală; modernizarea sistemelor de protecție socială, inclusiv promovarea accesului la protecție socială, punând un accent deosebit pe copii și grupurile defavorizate; îmbunătățirea accesibilității, inclusiv pentru persoanele cu handicap, a eficacității și a rezilienței sistemelor de sănătate și a serviciilor de îngrijire pe termen lung
Servicii sociale și de suport acordate altor grupuri vulnerabile - PO4	
Obiective specifice	
(i) promovarea integrării socio-economice a resortisanților țărilor terțe, inclusiv a migranților	
(k) Îmbunătățirea accesului egal și în timp util la servicii de calitate, sustenabile și la prețuri abordabile, inclusiv la servicii care promovează accesul la locuințe și la îngrijire centrată pe individ, inclusiv asistență medicală; modernizarea sistemelor de protecție socială, inclusiv promovarea accesului la protecție socială, punând un accent deosebit pe copii și grupurile defavorizate; îmbunătățirea accesibilității, inclusiv pentru persoanele cu handicap, a eficacității și a rezilienței sistemelor de sănătate și a serviciilor de îngrijire pe termen lung	d (iii) promovarea incluziunii socioeconomice a comunităților marginalizate, a gospodăriilor cu venituri mici și a grupurilor dezavantajate, inclusiv a persoanelor cu nevoi speciale, prin acțiuni integrate, inclusiv locuințe și servicii sociale
	Prioritatea 9
	Ajutorarea persoanelor defavorizate - PO4
	Obiective specifice
d (iii) Obiectiv specific -; promovarea incluziunii socio-economice a comunităților marginalizate, a gospodăriilor cu venituri reduse și a grupurilor dezavantajate, inclusiv a persoanelor cu nevoi speciale, prin acțiuni integrate care să vizeze locuințele și serviciile sociale	m) reducerea privațiunilor materiale prin furnizarea de alimente și/sau de asistență materială de bază celor mai defavorizate persoane, inclusiv copiilor, și aplicarea de măsuri auxiliare care să sprijine incluziunea socială a acestora
d (iv) - promovarea integrării socio-economice a resortisanților țărilor terțe, inclusiv a migranților, prin acțiuni integrate care să includă locuințele și serviciile sociale	

Sursa: Autorul, în baza analizei Programului Operațional Incluziune și Demnitate Socială 2021-2027

Totodată, prin POIDS - dezvoltare locală plasată sub responsabilitatea comunității se au în vedere construirea, modernizarea infrastructurii școlare în comunitățile urbane defavorizate, dezvoltarea serviciilor tip before/after school ca suport educațional pentru copiii în risc de abandon școlar. De asemenea, pentru copiii aflați în risc de



sărăcie sau excluziune socială se vor da vouchere pentru activități de weekend și se asigură accesul la tabere, activități sportive și culturale.

Programul Operațional Educație și Ocupare (POEO) 2021 -2027 - reprezintă o intervenție necesară la nivelul țării, având în vedere faptul că România se confruntă cu o serie de deficiențe, care pot fi ameliorate prin intermediul acestuia. Cele mai mari provocări pe care le înfruntă România în acest domeniu sunt: nivelul de instruire scăzut în ceea ce privește competențele de bază, digitale și non-tehnice, participare redusă la educația și îngrijirea timpurie, rată ridicată de părăsire timpurie a școlii, relevanța redusă pentru piața forței de muncă a educației și formării profesionale și a învățământului superior, deficitul de cadre didactice, mai ales în mediul rural, precum și acces precar la formarea profesională.

Prin POEO 2021-2027 se vor realiza acțiuni de prevenire și adresare a părăsirii timpurii a școlii, de creștere a accesului și participării grupurilor dezavantajate la educație: participarea la programe tip școală după școală și a doua șansă, dezvoltarea de pachete personalizate de măsuri, îmbunătățirea accesului la educație a copiilor cu dizabilități/cerințe educaționale speciale.

Obiectivele specifice propuse sunt următoarele²⁶:

Tabelul nr. 61: Sinteza oportunităților de finanțare pentru POEO 2021-2027

Prioritatea 1	Prioritatea 2
Valorificarea potențialului tinerilor pe piața muncii	Îmbunătățirea participării copiilor la educația antepreșcolară și preșcolară
Obiectiv specific	Obiectiv specific
Îmbunătățirea accesului la piața muncii și măsuri de activare pentru toate persoanele aflate în căutarea unui loc de muncă, în special pentru tineri, îndeosebi prin implementarea Garanței pentru tineret, pentru șomerii de lungă durată și grupurile defavorizate de pe piața muncii și pentru persoanele inactive, precum și prin promovarea desfășurării de activități independente și a economiei sociale.	Promovarea accesului egal la educație și formare de calitate și favorabile incluziunii, precum și a absolvirii acestora, în special pentru grupurile defavorizate, de la educația și îngrijirea timpurie, educația și formarea generală și profesională până la învățământul terțiar, precum și educația și învățarea în rândul adulților, inclusiv prin facilitarea mobilității în scop educațional pentru toți și a accesibilității pentru persoanele cu dizabilități.
Prioritatea 3	Prioritatea 4
Prevenirea părăsirii timpurii a școlii și creșterea accesului și a participării grupurilor dezavantajate la educație și formare profesională	Creșterea calității ofertei de educație și formare profesională pentru asigurarea echității sistemului și o mai bună adaptare la dinamica pieței muncii și la provocările inovării și progresului tehnologic
Obiectiv specific	Obiectiv specific

²⁶ Ministerul Investițiilor și Proiectelor Europene, Programul Operațional Educație și Ocupare, disponibil la adresa <https://mfe.gov.ro/wp-content/uploads/2020/07/75032ab1cb8ebef9174c65a9d36571c2.pdf>, accesat la data de: 17.08.2022



Analiza contextului social al județului Iași

<p>Promovarea accesului egal la educație și formare de calitate și favorabile incluziunii, precum și a absolvirii acestora, în special pentru grupurile defavorizate, de la educația și îngrijirea timpurie, educația și formarea generală și profesională până la învățământul terțiar, precum și educația și învățarea în rândul adulților, inclusiv prin facilitarea mobilității în scop educațional pentru toți și a accesibilității pentru persoanele cu dizabilități.</p>	<p>Îmbunătățirea calității, a caracterului incluziv, a eficacității și a relevanței pentru piața muncii a sistemelor de educație și formare, inclusiv prin validarea învățării non-formale și informale, pentru a sprijini dobândirea de competențe-cheie, inclusiv de competențe antreprenoriale și digitale, precum și prin promovarea introducerii sistemelor de formare duală și a ucenicilor.</p>
Prioritatea 5	Prioritatea 6
<p>Creșterea accesibilității, atractivității și calității învățământului profesional și tehnic</p>	<p>Creșterea accesului pe piața muncii pentru toți</p>
Obiectiv specific	Obiectiv specific
<p>Îmbunătățirea calității, a caracterului incluziv, a eficacității și a relevanței pentru piața muncii a sistemelor de educație și formare, inclusiv prin validarea învățării non-formale și informale, pentru a sprijini dobândirea de competențe-cheie, inclusiv de competențe antreprenoriale și digitale, precum și prin promovarea introducerii sistemelor de formare duală și a ucenicilor.</p>	<p>Îmbunătățirea accesului la piața muncii și măsuri de activare pentru toate persoanele aflate în căutarea unui loc de muncă, în special pentru tineri, îndeosebi prin implementarea Garanței pentru tineret, pentru șomerii de lungă durată și grupurile defavorizate de pe piața muncii și pentru persoanele inactive, precum și prin promovarea desfășurării de activități independente și a economiei sociale.</p>
<p>Promovarea accesului egal la educație și formare de calitate și favorabile incluziunii, precum și a absolvirii acestora, în special pentru grupurile defavorizate, de la educația și îngrijirea timpurie, educația și formarea generală și profesională până la învățământul terțiar, precum și educația și învățarea în rândul adulților, inclusiv prin facilitarea mobilității în scop educațional pentru toți și a accesibilității pentru persoanele cu dizabilități.</p>	<p>Promovarea unei participări echilibrate din perspectiva genului la piața muncii, condiții de muncă egale și un echilibru mai bun între viața profesională și cea privată, inclusiv prin intermediul accesului la servicii de îngrijire a copiilor și a persoanelor aflate în întreținere, la prețuri abordabile.</p> <p>Promovarea adaptării la schimbare a lucrătorilor, a întreprinderilor și a antreprenorilor, a îmbătrânirii active și în condiții bune de sănătate și a unui mediu de lucru sănătos și bine adaptat, care să reducă riscurile la adresa sănătății.</p>
Prioritatea 7	Prioritatea 8
<p>Antreprenoriat și economie socială</p>	<p>Modernizarea instituțiilor pieței muncii</p>
Obiectiv specific	Obiectiv specific
<p>Îmbunătățirea accesului la piața muncii și măsuri de activare pentru toate persoanele aflate în căutarea unui loc de muncă, în special pentru tineri, îndeosebi prin implementarea Garanței pentru tineret, pentru șomerii de lungă durată și grupurile defavorizate de pe piața muncii și pentru persoanele inactive, precum și prin promovarea desfășurării de activități independente și a economiei sociale.</p>	<p>Modernizarea instituțiilor și a serviciilor pieței muncii pentru ca acestea să evalueze și să anticipeze necesitățile în materie de competențe, să asigure o asistență promptă și personalizată și să sprijine corelarea cererii și a ofertei, tranzițiile și mobilitatea pe piața muncii.</p>
Prioritatea 9	



Analiza contextului social al județului Iași

Consolidarea participării populației în procesul de învățare pe tot parcursul vieții pentru facilitarea tranzițiilor și a mobilității
Obiectiv specific
Îmbunătățirea calității, a caracterului incluziv, a eficacității și a relevanței pentru piața muncii a sistemelor de educație și formare, inclusiv prin validarea învățării non-formale și informale, pentru a sprijini dobândirea de competențe-cheie, inclusiv de competențe antreprenoriale și digitale, precum și prin promovarea introducerii sistemelor de formare duală și a ucenicilor.
Promovarea învățării pe tot parcursul vieții, în special a oportunităților flexibile de perfecționare și recalificare pentru toți, ținând seama de competențele antreprenoriale și digitale, anticipând mai bine schimbările și noile cerințe în materie de competențe pe baza nevoilor pieței muncii, facilitând tranzițiile profesionale și încurajând mobilitatea profesională.

Sursa: Autorul, în baza analizei Programului Operațional Educație și Ocupare 2021-2027

Programul Operațional Sănătate (POS) 2021-2027 surprinde măsurile planificate pentru domeniul sănătății publice, un domeniu de interes major, căruia i s-a acordat prioritate în ceea ce privește investițiile din fonduri nerambursabile pentru perioada 2021-2027. Obiectivele specifice propuse sunt²⁷:

Tabelul nr. 62: Sinteza oportunităților de finanțare pentru POS 2021-2027

Prioritatea 1	Prioritatea 2
Creșterea calității serviciilor de asistență medicală primară, comunitară și serviciilor oferite în regim ambulatoriu	Servicii de reabilitare, paliative și îngrijiri pe termen lung adaptate fenomenului demografic de îmbătrânire a populației, impactului dizabilității și profilului epidemiologic al morbidității
Obiectiv specific	Obiectiv specific
OS (v) asigurarea accesului egal la asistență medicală și asigurarea rezilienței sistemelor de sănătate, inclusiv în ceea ce privește asistența medicală primară, precum și promovarea tranziției de la îngrijirea instituționalizată către îngrijirea în familie și în comunitate	OS (v) asigurarea accesului egal la asistență medicală și asigurarea rezilienței sistemelor de sănătate, inclusiv în ceea ce privește asistența medicală primară, precum și promovarea tranziției de la îngrijirea instituționalizată către îngrijirea în familie și în comunitate
OS (k) îmbunătățirea accesului egal și în timp util la servicii de calitate, sustenabile și la prețuri abordabile, inclusiv la servicii care promovează accesul la locuințe și la îngrijire centrată pe individ, inclusiv asistență medicală; modernizarea sistemelor de protecție socială, inclusiv promovarea accesului la protecție socială, punând un accent deosebit pe copii și grupurile defavorizate; îmbunătățirea accesibilității, inclusiv pentru persoanele cu handicap, a eficacității și a rezilienței sistemelor de sănătate și a serviciilor de îngrijire pe termen lung	OS (k) îmbunătățirea accesului egal și în timp util la servicii de calitate, sustenabile și la prețuri abordabile, inclusiv la servicii care promovează accesul la locuințe și la îngrijire centrată pe individ, inclusiv asistență medicală; modernizarea sistemelor de protecție socială, inclusiv promovarea accesului la protecție socială, punând un accent deosebit pe copii și grupurile defavorizate; îmbunătățirea accesibilității, inclusiv pentru persoanele cu handicap, a eficacității și a rezilienței sistemelor de sănătate și a serviciilor de îngrijire pe termen lung
Prioritatea 3	Prioritatea 4

²⁷ Ministerul Investițiilor și Proiectelor Europene, Programul Operațional Sănătate, disponibil la adresa: <https://mfe.gov.ro/wp-content/uploads/2022/07/1903f54cd46d54aa3200a4508c948db0.pdf>, accesat în data de: 17.08.2022



Analiza contextului social al județului Iași

Creșterea eficacității sistemului medical pentru prevenție, diagnostic și tratament precoce al bolilor prioritare prin investiții în servicii și infrastructură	Investiții pentru construirea spitalelor regionale și infrastructuri spitalicești publice noi cu impact teritorial major
Obiectiv specific	Obiectiv specific
OS (v) asigurarea accesului egal la asistență medicală și asigurarea rezilienței sistemelor de sănătate, inclusiv în ceea ce privește asistența medicală primară, precum și promovarea tranziției de la îngrijirea instituționalizată către îngrijirea în familie și în comunitate	OS (v) asigurarea accesului egal la asistență medicală și asigurarea rezilienței sistemelor de sănătate, inclusiv în ceea ce privește asistența medicală primară, precum și promovarea tranziției de la îngrijirea instituționalizată către îngrijirea în familie și în comunitate
OS (k) îmbunătățirea accesului egal și în timp util la servicii de calitate, sustenabile și la prețuri abordabile, inclusiv la servicii care promovează accesul la locuințe și la îngrijire centrată pe individ, inclusiv asistență medicală; modernizarea sistemelor de protecție socială, inclusiv promovarea accesului la protecție socială, punând un accent deosebit pe copii și grupurile defavorizate; îmbunătățirea accesibilității, inclusiv pentru persoanele cu handicap, a eficacității și a rezilienței sistemelor de sănătate și a serviciilor de îngrijire pe termen lung	OS (k) îmbunătățirea accesului egal și în timp util la servicii de calitate, sustenabile și la prețuri abordabile, inclusiv la servicii care promovează accesul la locuințe și la îngrijire centrată pe individ, inclusiv asistență medicală; modernizarea sistemelor de protecție socială, inclusiv promovarea accesului la protecție socială, punând un accent deosebit pe copii și grupurile defavorizate; îmbunătățirea accesibilității, inclusiv pentru persoanele cu handicap, a eficacității și a rezilienței sistemelor de sănătate și a serviciilor de îngrijire pe termen lung
Prioritatea 5	Prioritatea 6
Abordări inovative în cercetarea din domeniul medical	Digitalizarea sistemului medical
Obiectiv specific	Obiectiv specific
OS (i) dezvoltarea și creșterea capacităților de cercetare și inovare și adoptarea tehnologiilor avansate	OS (ii) valorificarea avantajelor digitalizării, în beneficiul cetățenilor, al companiilor, al organizațiilor de cercetare și al autorităților publice
Prioritatea 7	
Măsuri care susțin cercetarea, informatizarea în sănătate și utilizarea de metode moderne de investigare, intervenție, tratament	
Obiectiv specific	
OS (v) asigurarea accesului egal la asistență medicală și asigurarea rezilienței sistemelor de sănătate, inclusiv în ceea ce privește asistența medicală primară, precum și promovarea tranziției de la îngrijirea instituționalizată către îngrijirea în familie și în comunitate	
OS (k) îmbunătățirea accesului egal și în timp util la servicii de calitate, sustenabile și la prețuri abordabile, inclusiv la servicii care promovează accesul la locuințe și la îngrijire centrată pe individ, inclusiv asistență medicală; modernizarea sistemelor de protecție socială, inclusiv promovarea accesului la protecție socială, punând un accent deosebit pe copii și grupurile defavorizate; îmbunătățirea accesibilității, inclusiv pentru persoanele cu handicap, a eficacității și a rezilienței sistemelor de sănătate și a serviciilor de îngrijire pe termen lung	

Sursa: Autorul, în baza analizei Programului Operațional Sănătate 2021-2027



Prin Planul Național Strategic (PNS) PAC post 2020 - componenta LEADER va fi sprijinit accesului copiilor vulnerabili socio-economic la tabere de creație și sport, precum și sprijin pentru copiii ai căror părinți sunt plecați în străinătate, pe baza nevoilor identificate în teritoriul acoperit de GAL-uri.

Prioritatea 2.2 „Dezvoltare socială transfrontalieră” din cadrul Programului INTERREG VI-A NEXT România- Moldova 2021-2027 cuprinde trei obiective specifice, care au menirea de a sprijini dezvoltarea serviciilor sociale atât la nivelul României, cât și la nivelul Republicii Moldova, acestea fiind următoarele:

- ↳ **Obiectiv specific 2.2.1.1.** - Îmbunătățirea accesului egal la servicii incluzive și de calitate în educație, formare și învățare pe tot parcursul vieții prin dezvoltarea unei infrastructuri accesibile, inclusiv prin stimularea rezilienței pentru educația și formarea la distanță și online. În cadrul acestui Obiectiv specific pot fi finanțate următoarele tipuri de activități:
 - construcția/reabilitarea/modernizarea infrastructurii de învățământ;
 - dotarea cu echipamente a instituțiilor de învățământ (școli, universități, biblioteci);
 - dezvoltarea de instrumente educaționale comune, soluții electronice, programe, rețele;
 - acțiuni comune în domeniul educației (strategii, traininguri, ateliere de lucru, schimb de experiență etc.).
- ↳ **Obiectiv specific 2.2.2.1.** - Asigurarea accesului egal la îngrijirea sănătății și stimularea rezilienței sistemelor de sănătate, inclusiv asistența medicală primară, și promovarea tranziției de la îngrijirea instituțională la îngrijirea bazată pe familie și pe comunitate. Activitățile care pot fi finanțate în cadrul acestui obiectiv specific sunt:
 - construirea/reabilitarea/modernizarea infrastructurii sănătate (inclusiv accesibilitatea îmbunătățită la infrastructura de sănătate); asistența medicală pentru grupuri defavorizate, servicii paliative;
 - dotare cu echipamente (inclusiv IT, digitalizare, active mobile, echipamente pentru situații de urgență);
 - antrenamente/proceduri/schimb de experiență în comun;
 - campanii de conștientizare.

La nivelul României au fost elaborate/actualizate strategii și programe, alături de planuri de acțiune, care vizează asigurarea serviciilor sociale pe întreg teritoriul României. Printre cele mai importante strategii și programe dezvoltate în acest sector pentru perioada de programare 2021-2027, se regăsesc:

- Strategia națională privind incluziunea socială și reducerea sărăciei pentru perioada 2022-2027;
- Strategia națională privind drepturile persoanelor cu dizabilități „O Românie echitabilă”, 2022-2027;
- Strategia națională privind promovarea egalității de șanse și de tratament între femei și bărbați și prevenirea și combaterea violenței domestice pentru perioada 2021-2027;
- Strategia națională pentru Ocuparea Forței de Muncă 2021-2027;



Analiza contextului social al județului Iași

- Strategia națională pentru protecția și promovarea drepturilor copilului “Copii protejați, România sigură” 2022-2027;
- Strategia națională împotriva traficului de persoane pentru perioada 2018-2022;
- Strategia națională de sănătate 2022-2030 (în prezent se află în consultare publică);
- Programul Național de Reformă 2022;
- Proiectul Național de Reformă „România Educată” 2018-2030 (include Programul Național pentru Reducerea Abandonului Școlar (PNRAS)).

Strategia națională privind incluziunea socială și reducerea sărăciei pentru perioada 2022-2027 are în vedere reducerea numărului de persoane expuse riscului de sărăcie sau excluziune socială, în acest sens stabilind un obiectiv prin care se prevede faptul că, până în anul 2027, numărul celor care se regăsesc în această categorie să se diminueze cu cel puțin 7% față de anul 2020.

Strategia urmărește:

- Realizarea de investiții sociale, intervenții directe asupra principalelor cauze de transmitere a sărăciei pe mai multe generații;
- Modernizarea sistemului de protecție socială;
- Îmbunătățirea capacității administrative pentru coordonarea măsurilor în conformitate cu exigențele europene.

Strategia stabilește **1 Obiectiv General (OG): Reducerea cu cel puțin 7% față de anul 2020 a numărului de persoane expuse riscului de sărăcie sau excluziune socială, până în anul 2027 și 4 Obiective Strategice (OS)** care sunt în acord cu obiectivele României asumate pentru implementarea Strategiei Europa 2020 (prin Programul Național de Reformă) și a Agendei 2030 pentru Dezvoltare Durabilă a ONU (prin Strategia națională pentru dezvoltarea durabilă a României 2030).

În ceea ce privește **cele 4 Obiective Strategice (OS)**, acestea se regăsesc în tabelul următor.

Tabelul nr. 63: Direcții și obiective ale Strategiei naționale privind socială și reducerea sărăciei pentru perioada 2022-2027

Obiective strategice	Obiective strategice
O.S. 1 Un trai decent pentru toți, în temeiul principiului „Nimeni nu este lăsat în urmă	O.S. 2 Investiții sociale pentru promovarea coeziunii
Obiective specifice	Obiective specifice
O.S.1.1 Asigurarea unor cantumuri adecvate ale veniturilor minime pentru o viață demnă și un trai decent	O.S. 2. Educație și formare eficiente, echitabile și incluzive
O.S.1.2 Dezvoltarea și concertarea unor măsuri economice, sociale și administrative care să contribuie la reducerea sărăciei și creșterea incluziunii sociale	O.S 2.2 Ocupare deplină, echitabilă și incluzivă în contextul promovării creșterii economice competitive
Obiective strategice	Obiective strategice



Analiza contextului social al județului Iași

O.S. 3 Protecție socială pe tot parcursul vieții unei persoane	O.S. 4 Îmbunătățirea capacității administrative pentru coordonarea politicilor în plan național în acord cu exigențele europene
Obiective specifice	Obiective specifice
O.S. 3.1 Un sistem de sănătate mai eficace, mai accesibil și mai rezilient	O.S. 4.1 Consolidarea capacității instituționale a autorităților și instituțiilor din sectorul muncă și protecție socială
O.S. 3.2 Locuințe și servicii de bază adecvate, sigure, într-un mediu sănătos și la prețuri accesibile	O.S. 4.2 Eficientizarea coordonării politicilor naționale în acord cu exigențele UE
O.S. 3.3 Servicii sociale, integrate, orientate spre promovarea unui trai independent în comunitate	O.S. 4.3 Promovarea implicării active a părților interesate în procesul elaborării politicilor publice naționale și locale

Sursa: Autorul, în baza analizei Strategiei naționale privind incluziunea și reducerea sărăciei

Pentru fiecare obiectiv strategic sunt identificate și promovate obiective specifice, direcții de acțiune și rezultatele așteptate, toate aceste elemente regăsindu-se cuprinse în Planul Strategiei pentru perioada 2022-2027, prevăzut în anexa la Strategie, parte integrantă din Strategie.

Grupul țintă al Strategiei naționale privind incluziunea și reducerea sărăciei pentru perioada 2022-2027 și al Planului de acțiune pentru perioada 2022-2027 este reprezentat de grupul persoanelor vulnerabile socio-economic și aflate în risc de excluziune socială, inclusiv al persoanelor care, din cauza unor circumstanțe neprevăzute se confruntă cu situații tranzitorii de sărăcie sau excluziune socială. Astfel, categoriile cărora se adresează Strategia sunt următoarele:

- persoanele aflate în risc de sărăcie (AROP)/sărăcie relativă - venituri care se situează sub pragul de 60% din venitul median, exprimat per adult echivalent;
- persoanele aflate în deprivare materială severă (DMS);
- persoane care locuiesc în gospodării cu intensitate scăzută a muncii (ISM);
- persoane care sunt considerate ca aparținând unor grupuri vulnerabile: copii și tineri aflați în perioada de pregătire a reintegrării în societate după o perioadă de protecție specială (inclusiv lipsiți de sprijin parental); persoane vârstnice (singure sau dependente și/sau cu nevoi de îngrijire de lungă durată); persoane cu dizabilități (copii și adulți); persoane cu un nivel scăzut de școlaritate; persoane care locuiesc în zone urbane sau rurale marginalizate; șomeri de lungă durată; persoane de etnie romă care sunt victime directe sau indirecte ale unor discriminări pe criterii etnice; persoane fără adăpost; persoane lipsite de libertate; persoane liberate, aflate în perioada de reintegrare socială; imigranți aflați în situație de vulnerabilitate, inclusiv solicitanți de azil și străini care au dobândit o formă de protecție internațională în România; persoane victime ale traficului de ființe umane; persoane consumatoare de droguri etc. Din acest punct de vedere, prezenta Strategie este complementară strategiilor sectoriale (privind ocuparea forței de muncă etc);



Analiza contextului social al județului Iași

- persoane care din cauza unor circumstanțe neprevăzute se confruntă cu situații tranzitorii de sărăcie monetară (generate în principal de lipsa veniturilor) sau excluziune socială²⁸.

Strategia națională privind drepturile persoanelor cu dizabilități „O Românie echitabilă”, 2022-2027 are drept obiectiv general asigurarea participării depline și efective a persoanelor cu dizabilități, bazată pe libertatea de decizie, în toate domeniile vieții și într-un mediu accesibil și rezilient.

Strategia este structurată în 9 direcții de acțiune, iar fiecare direcție de acțiune are un obiectiv general și mai multe obiective specifice, după cum urmează:

Tabelul nr. 64: Direcții și obiective ale Strategiei naționale privind drepturile persoanelor cu dizabilități „O Românie echitabilă”, 2022-2027

Direcții	Direcții
1. Accesibilitate și mobilitate	2. Protecția efectivă a drepturilor persoanelor cu dizabilități
Obiectiv general	Obiectiv general
Asigurarea accesului fizic, informațional și comunicațional, al persoanelor cu dizabilități, la produsele, serviciile și programele pe care societatea le pune la dispoziția membrilor săi	Recunoașterea egală în fața legii, a persoanelor cu dizabilități, pentru exercitarea tuturor drepturilor fundamentale inclusive de a lua decizii în toate aspectele vieții lor
Obiectiv specific	Obiectiv specific
Obiectiv specific 1: Îmbunătățirea accesului persoanelor cu dizabilități la mediul fizic (locuința proprie, clădiri publice și zone publice urbane și rurale)	Obiectiv specific 1: Îmbunătățirea posibilității persoanelor cu dizabilități de a lua decizii
Obiectiv specific 2: Îmbunătățirea accesului persoanelor cu dizabilități la informații și comunicații accesibile	Obiectiv specific 2: Creșterea accesului persoanelor cu dizabilități la etapele procedurale ale sistemului de justiție
Obiectiv specific 3: Îmbunătățirea accesului persoanelor cu dizabilități la transport	Obiectiv specific 3: Creșterea accesului persoanelor cu dizabilități la programe de formare profesională
Obiectiv specific 4: Reducerea vulnerabilității persoanelor cu dizabilități la situații de risc și urgențe umanitare	Direcții
Direcții	Obiectiv general
3. Ocupare	4. Protecție socială, inclusiv abilitare/reabilitare
Obiectiv general	Asigurarea unui standard de viață adecvat pentru persoanele cu dizabilități cu șanse egale cu toate celelalte persoane
	Obiectiv specific

²⁸ Strategia Națională privind incluziunea socială și reducerea sărăciei pentru perioada 2022-2027, disponibil la adresa:

http://www.mmuncii.ro/j33/images/Documente/MMSS/Transparenta_decizionala/Anexa_Strategia_persoane_fara_adapost_01072022.pdf, accesat la data de 17.08.2022



Analiza contextului social al județului Iași

Asigurarea oportunității persoanelor cu dizabilități de punere în aplicare și de dezvoltare a calificării și a competențelor, precum și a potențialului creativ și productiv, într-o ocupație liber aleasă și într-un loc de muncă incluziv, accesibil, adaptat	Obiectiv specific 1: Îmbunătățirea accesului la programele de reducere a sărăciei pentru populația generală
Obiectiv specific	Obiectiv specific 2: Îmbunătățirea acoperirii cheltuielilor suplimentare legate de dizabilitate prin programele existente
Obiectiv specific 2: Creșterea calității ocupării	
Obiectiv specific 3: Creșterea accesului la formare profesională	Direcții
Direcții	6. Educație
	Obiectiv general
5. Viață independentă și integrare în comunitate, inclusiv accesul la servicii publice	Accesul copiilor și tinerilor cu dizabilități și/sau cerințe educaționale speciale (CES) la o educație incluzivă de calitate în comunitate, în condiții de egalitate cu ceilalți elevi, astfel încât să își poată atinge potențialul lor maxim de dezvoltare
Obiectiv general	Obiectiv specific
Asigurarea vieții independente pentru persoanele cu dizabilități, drept fundamental al omului, esențială pentru dezvoltarea identității personale și realizarea potențialului uman	Obiectiv specific 1: Îmbunătățirea accesului la educație de calitate pentru toate nivelurile de învățământ preuniversitar
Obiectiv specific	Obiectiv specific 2: Îmbunătățirea accesului persoanelor cu dizabilități la educație terțiară
Obiectiv specific 1: Îmbunătățirea cadrului de reglementare pentru serviciile sociale	Direcții
Obiectiv specific 2: Dezinstituționalizarea persoanelor cu dizabilități	8. Participare politică și publică
Obiectiv specific 3: Îmbunătățirea accesului la servicii sociale în comunitate necesare pentru o viață independentă	Obiectiv general
Obiectiv specific 4: Îmbunătățirea accesului la locuințe sociale	Asigurarea participării active a persoanelor cu dizabilități, ca membri deplin ai societății, cu drepturi egale
Direcții	Obiectiv specific
7. Sănătate	Obiectiv 1: Creșterea accesului persoanelor cu dizabilități la activități culturale
Obiectiv general	Obiectiv specific 2: Creșterea accesului persoanelor cu dizabilități la activități sportive și de recreere și turism
Asigurarea de servicii de sănătate de cea mai bună calitate pentru persoanele cu dizabilități	
Obiectiv specific	



Analiza contextului social al județului Iași

Obiectiv specific 1: Îmbunătățirea accesului persoanelor cu dizabilități la serviciile curative și de sănătate publică	Obiectiv specific 3: Creșterea accesului persoanelor cu dizabilități la procesul electoral
Obiectiv specific 2: Asigurarea exercitării dreptului la sănătate sexuală și reproductivă	Obiectiv specific 4: Creșterea participării persoanelor cu dizabilități la viața publică
Obiectiv specific 3: Îmbunătățirea accesului persoanelor cu dizabilități la tratament, cu demnitate și respect	Obiectiv specific 3: Creșterea accesului persoanelor cu dizabilități la procesul electoral
Direcții	
9. Implementarea Convenției Organizației Națiunilor Unite privind Drepturile Persoanelor cu Dizabilități (CDPD) și monitorizarea respectării drepturilor persoanelor cu dizabilități	
Obiectiv general	
Îmbunătățirea capacității și coordonării actorilor la nivel central pentru elaborarea și implementarea politicilor care afectează exercitarea drepturilor persoanelor cu dizabilități, îmbunătățirea rolului mecanismelor independente de monitorizare a implementării Convenției și creșterea participării persoanelor cu dizabilități și a organizațiilor reprezentative ale acestora la procesul de monitorizare a Convenției	
Obiectiv specific	
Obiectiv specific 1: Îmbunătățirea capacității și coordonării actorilor la nivel central pentru elaborarea și implementarea politicilor privind drepturile persoanelor cu dizabilități	
Obiectiv specific 2: Îmbunătățirea rolului mecanismelor independente de monitorizare a implementării Convenției	
Obiectiv specific 3: Creșterea participării persoanelor cu dizabilități și a organizațiilor reprezentative ale acestora la procesul de monitorizare	

Sursa: Autorul, în baza analizei Strategiei naționale privind drepturile persoanelor cu dizabilități „O Românie echitabilă”, 2022-2027

Grupul țintă al Strategiei naționale privind drepturile persoanelor cu dizabilități „O Românie echitabilă”, 2022-2027 este reprezentat de persoanele cu dizabilități, copii și adulți, în sensul pe care articolul 1 din Convenție îl dă grupului, și societatea în general: membri ai familiilor care au în îngrijire persoane cu dizabilități, reprezentanți legali, personal implicat în activități directe, cadre didactice, profesioniști, reprezentanți ai mediului academic, ai instituțiilor pentru drepturile omului, autorități și alte entități²⁹.

Strategia națională privind promovarea egalității de șanse și de tratament între femei și bărbați și prevenirea și combaterea violenței domestice pentru perioada 2021-2027 propune obiective și măsuri care să conducă la creșterea nivelului general al egalității de șanse și de tratament al femeilor și bărbaților din România, fiind însă redactată ținând cont de faptul că anumite grupuri din România se confruntă cu probleme specifice care necesită o intervenție țintită. În plus, Strategia propusă pentru perioada 2021-2027 abordează noi domenii sau măsuri de intervenție concretă pentru reducerea disparităților de gen, aducând inovații în ceea ce privește modul în care principiul egalității de gen este transpus în politici publice. Această abordare este în

²⁹ Strategia națională privind drepturile persoanelor cu dizabilități „O Românie echitabilă”, 2022-2027, disponibilă la adresa: <http://anpd.gov.ro/strategia2022-2027/#>, accesată la data de 16.08.2022



Analiza contextului social al județului Iași

concordanță cu obiectivele agendei asumate la nivelul Comisiei Europene (CE) prin Strategia Egalității de Gen (2020-2025), care accentuează necesitatea implementării de măsuri concrete (transpuse în indicatori clar stabiliți) care să țină cont de caracterul intersecțional al discriminării de gen³⁰.

Strategia este structurată în 2 piloni, fiecare având subordonate obiective specifice prezentate în tabelul de mai jos.

Tabelul nr. 65: Piloni și obiective ale Strategiei naționale privind promovarea egalității de șanse și de tratament între femei și bărbați și prevenirea și combaterea violenței domestice pentru perioada 2021-2027

Pilon I	Pilon II
Pilonul I - Egalitate de șanse și de tratament	Pilonul II: prevenirea și combaterea violenței domestice
Obiectiv general 1. Prevenirea și combaterea stereotipurilor de gen din sistemul de învățământ	Obiectiv general Eliminarea tuturor formelor de violență domestică și de violență împotriva femeilor în sfera publică și privată
Obiectiv specific 1.1 Eliminarea stereotipurilor de gen privind rolurile și responsabilitățile femeilor și bărbaților în familie și în societate, prin măsuri adecvate în domeniul educației 1.1 Eliminarea stereotipurilor de gen privind rolurile și responsabilitățile femeilor și bărbaților în familie și în societate, prin măsuri adecvate în domeniul educației	Obiectiv specific V1. Dezvoltarea unui sistem unitar de servicii destinate protecției efective a victimelor violenței domestice și de gen, precum și a drepturilor acestora V2. Întărirea capacității de intervenție a polițiștilor în domeniul violenței domestice, în sensul asigurării unor soluții tehnice moderne pentru probarea eficientă a faptelor de violență domestică V3. Asigurarea prevenirii violenței domestice și de gen, ținând cont de nevoile specifice ale grupurilor vulnerabile, printr-o abordare sensibilă la diferențele culturale și de vârstă V4. Combaterea violenței domestice în toate domeniile vieții sociale V5. Formarea/ instruirea specifică și adecvată a tuturor categoriilor de profesioniști cu competențe specifice în domeniul violenței domestice și violenței de gen, în vederea prevenirii și combaterii eficiente a acestui fenomen V6. Cunoașterea și cuantificarea reală a fenomenului violenței domestice și de gen
Obiectiv general 2. Creșterea gradului de accesare a serviciilor de sănătate pentru femei și bărbați	
Obiectiv specific 2.1 Creșterea nivelului de îngrijire de calitate pre și post natală, inclusiv pentru grupuri vulnerabile 2.2 Facilitarea utilizării serviciilor medicale privind sănătatea sexuală și reproductivă, precum și de planificare familială, în mod gratuit, universal și adecvat 2.3 Creșterea utilizării serviciilor de prevenție și screening, inclusiv pentru grupurile vulnerabile	
Obiectiv general	

³⁰ Strategia națională privind promovarea egalității de șanse și de tratament între femei și bărbați și prevenirea și combaterea violenței domestice pentru perioada 2021-2027, disponibilă online la adresa http://www.mmuncii.ro/j33/images/Documente/MMPS/Transparenta_decizionala/09032021Anexa_1_SNESVD_cu_ANDPDCA_CNPP_29_01.pdf, accesată în data de 17.08.2022



Analiza contextului social al județului Iași

<p>3. Asigurarea egalității de șanse între femei și bărbați pe piața muncii, în special în ceea ce privește rata de ocupare, veniturile și domeniile de ocupare</p>	<p>V7. Continuarea procesului de consolidare a legislației naționale în domeniul violenței domestice:</p> <p>V8. Monitorizare</p>
<p>Obiectiv specific</p> <p>3.1 Promovarea perspectivei de gen în politicile de ocupare, mobilitate și migrație a forței de muncă</p> <p>3.2 Consolidarea principiului egalității de remunerare între femei și bărbați prin transparentizare, atât în domeniul public, cât și în domeniul privat, inclusiv prin aplicarea adecvată a legislației în vigoare în domeniul salarizării</p> <p>3.2 Consolidarea principiului egalității de remunerare între femei și bărbați prin transparentizare, atât în domeniul public, cât și în domeniul privat, inclusiv prin aplicarea adecvată a legislației în vigoare în domeniul salarizării</p> <p>3.4 Promovarea unui mediu non-discriminatoriu și incluziv la locul de muncă</p>	
<p>Obiectiv general</p> <p>4. Creșterea gradului de acordare a serviciilor destinate tuturor persoanelor active pe piața muncii pentru echilibrarea muncii și a vieții private.</p>	
<p>Obiectiv specific</p> <p>Creșterea gradului de acordare a serviciilor destinate tuturor persoanelor active pe piața muncii pentru echilibrarea muncii și a vieții private.</p> <p>4.2 Creșterea gradului de conștientizare în ceea ce privește echilibrul dintre viața profesională și viața privată, în rândul persoanelor active pe piața muncii</p> <p>4.3 Prevenirea factorilor ce determină fenomene precum uzura și extenuarea la locul de muncă (burnout)</p> <p>4.3 Prevenirea factorilor ce determină fenomene precum uzura și extenuarea la locul de muncă (burnout)</p>	
<p>Obiectiv general</p> <p>5. Participarea echilibrată a femeilor și bărbaților la procesul de decizie în viața publică și politică.</p>	



Analiza contextului social al județului Iași

<p>Obiectiv specific</p> <p>5.1 Identificarea și implementarea măsurilor și bunelor practici care promovează egalitatea de șanse și de tratament în ceea ce privește participarea la decizie în mediul public și mediul privat</p> <p>5.2 Combaterea factorilor formali și informali care previn accesul echitabil al femeilor și al bărbaților la funcții de conducere, în domeniul public și privat</p> <p>5.3 Creșterea gradului de conștientizare cu privire la concilierea vieții profesionale cu viața privată în partidele politice</p> <p>5.4 Integrarea perspectivei de gen în politicile de securitate și apărare</p> <p>5.4 Integrarea perspectivei de gen în politicile de securitate și apărare</p>	
<p>Obiectiv general</p> <p>6. Îmbunătățirea procesului de elaborare și implementare a politicilor publice folosind abordarea integratoare de gen.</p>	
<p>Obiectiv specific</p> <p>6.1 Respectarea principiilor bugetării de gen, la toate nivelurile administrației publice</p> <p>6.2 Creșterea gradului de conștientizare cu privire la nevoia includerii unui expert în egalitate de șanse și tehnician în egalitate de șanse atât în mediul public cât și în mediul privat</p> <p>6.3 Includerea principiilor abordării intersecționale în formularea și implementarea politicilor publice</p> <p>6.4 Întărirea capacității instituționale de a implementa politici de gen la nivelul administrației publice centrale și locale</p> <p>7.1 Raportarea gradului de implementare a activităților asumate în cadrul Pilonului Egalitate de șanse și de tratament între femei și bărbați</p> <p>7.2 Evaluarea finală a Pilonului Egalitate de șanse și de tratament între femei și bărbați</p>	

Sursa: Autorul, în baza analizei Strategiei naționale privind promovarea egalității de șanse și de tratament între femei și bărbați și prevenirea și combaterea violenței domestice pentru perioada 2021-2027

Strategia națională pentru ocuparea forței de muncă 2021-2027 are drept obiectiv general creșterea ocupării de calitate, în condiții de sustenabilitate, astfel încât, până la sfârșitul anului 2027, rata de ocupare a populației 20-64 ani să fie de 75%. Astfel,



strategia este structurată pe obiective specifice și direcții de acțiune conform tabelului de la mai jos³¹.

Tabelul nr. 66: Obiective și direcții de acțiune ale Strategiei naționale pentru ocuparea forței de muncă 2021-2027

Obiectiv specific	Obiectiv specific
O.S. 1 Integrarea durabilă pe piața muncii a forței de muncă disponibile	O.S. 2 Creșterea gradului de valorificare a potențialului economic al tinerilor (inclusiv a tinerilor NEET)
Direcții de acțiune	Direcții de acțiune
D.A. 1 Promovarea de noi abordări în furnizarea măsurilor active pentru îmbunătățirea accesului la piața muncii pentru toate persoanele aflate în căutarea unui loc de muncă	D.A. 1 Creșterea ocupării tinerilor și promovarea unei ocupări durabile, inclusiv prin implementarea Garanției pentru Tineret consolidate
D.A. 2 Promovarea, dezvoltarea și consolidarea inițiativelor /oportunităților de antreprenoriat și economie socială vizând crearea de locuri de muncă de calitate	Obiectiv specific
D.A. 3 Dezvoltarea de măsuri pentru identificarea și reducerea deficitelor de forță de muncă, în special a celor de la nivel local/regional	O.S. 3 Modernizarea și consolidarea instituțiilor pieței muncii în vederea creării unui mediu care să conducă la susținerea unei piețe a muncii flexibile, funcționale și reziliente
D.A. 4 Reducerea disparității de gen privind ocuparea forței de muncă	Direcții de acțiune
D.A. 5 Furnizarea unor măsuri de sprijin pentru menținerea activității economice în contextul COVID-19 sau a altor situații excepționale	D.A. 1 Reconcilierea flexibilității pieței muncii cu securitatea ocupării și coeziunea socială
Obiectiv specific	D.A. 2 Crearea unui sistem de monitorizare și evaluare a politicilor publice și de anticipare a modificărilor de pe piața muncii în vederea unei mai bune corelări între cerere și ofertă
O.S. 4 Consolidarea sistemului de formare profesională a adulților pentru o mai bună conectare la cerințele pieței muncii	D.A. 3 Consolidarea dialogului social în vederea îmbunătățirii implicării partenerilor sociali în elaborarea și implementarea politicilor cu impact pe piața muncii
Direcții de acțiune	D.A. 4 Transformarea muncii nedeclarate în muncă declarată
D.A. 1 Promovarea formării profesionale pentru redresare economică	
D.A. 2 Sprijinirea participării adulților la educație și formare profesională de calitate, favorabilă incluziunii, atractivă, mai flexibilă și adecvată erei digitale și tranziției ecologice	
D.A. 3 Implicarea entităților relevante pentru a oferi adulților oportunități de formare de calitate și pentru deblocarea investițiilor publice și private care să stimuleze realizarea unui echilibru dintre cererea și oferta de competențe	

³¹ Ministerul Muncii, Strategia Națională pentru Ocuparea Forței de Muncă 2021-2027, disponibil la adresa https://mmuncii.ro/j33/images/Documente/MMPS/SNOFM_2021-2027.pdf, accesat la data de 17.08.2022



Analiza contextului social al județului Iași

D.A. 4 Stimularea dobândirii de noi competențe în vederea ocupării unui loc de muncă și gestionarea cu succes a tranzițiilor profesionale

Sursa: Autorul, în baza analizei Strategiei naționale pentru ocuparea forței de muncă 2021-2027

Pentru fiecare dintre direcțiile de acțiune amintite anterior sunt trasate măsuri specifice, regăsite în Planul de acțiuni pe perioada 2021-2027 pentru implementarea Strategiei naționale pentru ocuparea forței de muncă 2021-2027.

Beneficiarii acestei strategii sunt: persoane inactice apte de muncă, persoane cu dizabilități, șomeri cu un nivel redus de competențe, șomeri de lungă durată, persoane cu vârsta peste 50 de ani, persoane reîntoarse în țară, persoane beneficiare ale unei forme de protecție internațională (migranți).

Strategia națională pentru protecția și promovarea drepturilor copilului „Copii protejați, România sigură” 2022-2027 a fost elaborată cu scopul de a asigura, cu implicarea copiilor, realizarea efectivă a drepturilor tuturor copiilor, inclusiv a celor mai vulnerabili, în toate domeniile vieții, prin asigurarea deplină a accesului la servicii publice de calitate. Rezultatele așteptate sunt prezentate sub forma a 20 de ținte selectate pentru fiecare dintre domeniile Strategiei „Copii protejați, România sigură”, fixate pentru orizontul de timp 2027³². În tabelul de mai jos se regăsesc obiectivele strategiei.

Tabelul nr. 67: Obiectivele Strategiei naționale pentru protecția și promovarea drepturilor copilului “Copii protejați, România sigură” 2022-2027

Obiective generale	Obiective generale
O.G. 1 Creșterea nivelului de participare a copiilor la luarea deciziilor care îi privesc.	O.G. 2 Reducerea sărăciei și excluziunii sociale în rândul copiilor
Obiective specifice	Obiective specifice
O.S. 1.1 Creșterea gradului de conștientizare cu privire la dreptul copiilor de participare la luarea deciziilor în problemele care îi privesc	O.S. 2.1 Reducerea sărăciei în rândul copiilor și creșterea accesului la servicii de calitate
O.S. 1.2 Creșterea gradului de participare activă și incluzivă a copiilor în toate etapele deciziilor care îi privesc	O.S. 2.2 Reducerea inechităților care afectează copiii din grupuri vulnerabile
Obiective generale	Obiective generale
O.G. 3 Îmbunătățirea stării de sănătate a copilului	O.G. 4 Creșterea participării copiilor la o educație incluzivă de calitate
Obiective specifice	Obiective specifice
O.S. 3.1 Creșterea accesului la servicii de asistență medicală primară și de specialitate de	O.S. 4.1 Îmbunătățirea accesului la educația incluzivă a copiilor din grupuri vulnerabile: mediul rural, CES/dizabilități, romi și altele

³² Strategia Națională pentru protecția și promovarea drepturilor copilului „Copii protejați, România sigură” 2022-2027, disponibil la adresa: <https://www.mfamilie.gov.ro/docs/20220506-PROIECT-HG-Anexa-nr.1.pdf>, accesat la data de 16.08.2022



Analiza contextului social al județului Iași

calitate pentru toți copiii, cu accent pe serviciile preventive și pe copiii vulnerabili	O.S. 4.2 Creșterea calității procesului educațional
Obiective generale	Obiective generale
O.G. 5 Dezvoltarea unor mecanisme de protecție a copiilor împotriva violenței	O.G. 6 Asigurarea unei justiții prietenoase pentru copii
Obiective specifice	Obiective specifice
O.S. 5.1 Creșterea gradului de conștientizare a publicului larg în general și a copiilor în particular cu privire la formele de violență și impactul violenței asupra copilului	O.S. 6.1 Asigurarea accesului copiilor la un sistem de proceduri penale, civile și administrative prietenos cu copiii și suportiv cu drepturile acestora
O.S. 5.2 Asigurarea unui mecanism național de identificare și raportare a tuturor situațiilor de violență asupra copilului	Obiective generale
Obiective generale	O.G. 8 Dezvoltarea capacității de proiectare a politicilor pe bază de dovezi
O.G. 7 Asigurarea accesului copiilor la servicii publice digitale în condiții de siguranță	Obiective specifice
Obiective specifice	O.S. 8.1 Consolidarea cercetării și a sistemelor de monitorizare și evaluare pentru a fundamenta procesul de proiectare și implementare a politicilor
O.S. 7.1 Creșterea capacității adulților de a sprijini utilizarea în siguranță a mediului virtual de către copii	
O.S. 7.2 Creșterea siguranței utilizării mediului virtual de către copii	

Sursa: Autorul, în baza analizei Strategiei naționale pentru protecția și promovarea drepturilor copilului „Copii protejați, România sigură” 2022-2027

Strategia națională împotriva traficului de persoane pentru perioada 2018 - 2022 - are drept scop reducerea impactului și a dimensiunilor traficului de persoane la nivel național prin prioritizarea și eficientizarea activităților în lupta împotriva acestuia. Pentru realizarea acestui deziderat au fost elaborate direcții de acțiune și obiective, acestea fiind prezentate în tabelul de mai jos³³.

Tabelul nr. 68: Direcțiile de acțiune și obiectivele Strategiei naționale împotriva traficului de persoane pentru perioada 2018 - 2022

Direcții de acțiune Prevenirea traficului de persoane	Direcții de acțiune Protecția, asistența și reintegrarea socială a victimelor traficului de persoane
Obiective generale O.G 1. Consolidarea și diversificarea demersurilor de prevenire a traficului de persoane	Obiective generale O.G 2. Îmbunătățirea calității protecției și asistenței acordate victimelor traficului de persoane în vederea reintegrării sociale

³³ Strategia Națională împotriva traficului de persoane pentru perioada 2018 - 2022, disponibil la adresa: <https://sgg.gov.ro/1/wp-content/uploads/2018/10/ANEXA-1-22.pdf>, accesat la data de: 16.08.2022



Analiza contextului social al județului Iași

<p style="text-align: center;">Obiective specifice</p> <p>O.S. 1.1. Creșterea nivelului de informare a populației în vederea conștientizării implicațiilor traficului de persoane</p> <p>O.S. 1.2. Reducerea factorilor de risc ce conduc la victimizare</p> <p>O.S. 1.3. Monitorizarea activității operatorilor economici din domeniile profesionale cu fluctuație mare a forței de muncă (construcții, agricultură, exploatarea lemnului, turism etc.)</p>	<p style="text-align: center;">Obiective specifice</p> <p>O.S. 2.1. Consolidarea dialogului interinstituțional și a coordonării asistenței și protecției victimelor traficului de persoane și traficului de minori</p> <p>O.S. 2.2. Creșterea capacității sistemului de asistență socială de răspuns la nevoile specifice victimelor traficului de persoane</p> <p>O.S. 2.3. Asigurarea asistenței și protecției specifice principalelor categorii de victime identificate</p>
<p style="text-align: center;">Direcții de acțiune</p> <p style="text-align: center;">Combaterea traficului de persoane</p>	<p style="text-align: center;">Direcții de acțiune</p> <p style="text-align: center;">Monitorizarea și evaluarea traficului de persoane și a implementării politicilor</p>
<p style="text-align: center;">Obiective generale</p> <p style="text-align: center;">O.G 3. Dezvoltarea capacității de investigare a infracțiunilor de trafic de persoane și trafic de minori</p>	<p style="text-align: center;">Obiective generale</p> <p style="text-align: center;">O.G 4. Creșterea calității informațiilor diseminate privind fenomenul traficului de persoane</p>
<p style="text-align: center;">Obiective specifice</p> <p>O.S. 3.1. Dezvoltarea capacității de investigare a infracțiunilor de trafic de persoane și trafic de minori</p> <p>O.S. 3.2. Creșterea gradului de participare a victimelor traficului de persoane în procesul penal</p> <p>O.S. 3.3. Dezvoltarea capacității de utilizarea a investigațiilor financiare în cercetarea infracțiunii de trafic de persoane și trafic de minori, precum și în identificarea și urmărirea bunurilor și profiturilor obținute din săvârșirea infracțiunii de trafic de persoane</p> <p>O.S. 3.4. Îmbunătățirea tehnicilor și instrumentelor de lucru în scopul optimizării identificării, urmării și confiscării bunurilor și profiturilor obținute din comiterea infracțiunii de trafic de persoane/minori</p> <p>O.S. 3.5. Dezvoltarea cooperării judiciare dintre structurile din domeniile conexe traficului de persoane ce pot contribui la cercetarea infracțiunilor de trafic de persoane și trafic de minori, la nivel național</p> <p>O.S. 3.6. Consolidarea cooperării judiciare internaționale dintre structurile de combatere a criminalității organizate în domeniul traficului de persoane</p>	<p style="text-align: center;">Obiective specifice</p> <p>O.S. 4.1. Îmbunătățirea datelor colectate și a modului de colectare a datelor de către instituțiile cu responsabilități în domeniu</p> <p>O.S. 4.2. Îmbunătățirea cunoștințelor referitoare la dimensiunea fenomenului traficului de persoane</p>
	<p style="text-align: center;">Direcții de acțiune</p> <p style="text-align: center;">Cooperare interinstituțională și internațională</p>
	<p style="text-align: center;">Obiective generale</p> <p style="text-align: center;">O.G 5. Dezvoltarea și extinderea procesului de cooperare între actorii relevanți, naționali și internaționali, implicați în lupta împotriva traficului de persoane, precum și dinamizarea eforturilor de acțiune diplomatică de prevenire și combatere a traficului de persoane și de protejare a cetățenilor români în țările de destinație</p>
	<p style="text-align: center;">Obiective specifice</p> <p>O.S 5.1. Consolidarea cooperării dintre instituțiile relevante cu responsabilități în prevenirea și combaterea traficului de persoane și în oferirea de asistență și protecție victimelor traficului de persoane</p> <p>O.S 5.2. Diversificarea colaborării în domeniul traficului de persoane între instituțiile publice, societatea civilă și reprezentanții sectorului privat</p> <p>O.S 5.3. Dezvoltarea relațiilor de cooperare internațională cu instituții similare din străinătate,</p>



Analiza contextului social al județului Iași

organizații și organisme internaționale sau instituții/organisme ale Uniunii Europene

O.S 5.4. Aprofundarea cooperării cu statele de destinație în scopul coordonării acțiunilor și eforturilor de prevenire și descurajare a traficului de persoane și al asistenței acordate cetățenilor români

O.S 5.5. Continuarea politicii de atragere a fondurilor externe nerambursabile

Sursa: Autorul, în baza analizei Strategia națională împotriva traficului de persoane pentru perioada 2018 - 2022

Strategia Națională de Sănătate 2022 - 2030 (în prezent se află în consultare publică) - are drept misiune asigurarea unui sistem de sănătate responsabil, prietenos și transparent, care oferă alegeri informate și servicii de calitate înaltă cetățenilor, posibilități de dezvoltare și motivație profesioniștilor în sănătate, asigură facilități sanitare sigure și primitoare, investiții adecvate în sănătatea populației și a comunităților și își asumă rolul de lider în toate deciziile care privesc starea de sănătate.

Direcțiile de acțiune care pot reprezenta oportunități pentru actuala strategie sunt³⁴:

- DA.4.1.1. Extinderea serviciilor de sănătate integrate la nivelul comunităților;
- DA.8.1.5. Creșterea accesului la servicii de sănătate prin implementarea sistemului informatic de furnizare a serviciilor medicale la distanță;
- DA.11.2.1 Dezvoltarea infrastructurii în asistența medicală primară și ambulatorie, în special în zonele defavorizate din punct de vedere al accesului la servicii medicale, zonele rurale și zonele marginalizate;
- DA.3.3.2. Sănătatea copilului și a adolescentului;
- DA.4.3.7. Creșterea accesului echitabil la servicii preventive de sănătate orală;
- DA.4.5.3. Dezvoltarea și extinderea structurilor de îngrijire ambulatorie post-acute;
- DA.3.3.4. Sănătatea vârstnicului;
- DA.3.3.5. Sănătatea grupurilor vulnerabile.

Proiectul Național de Reformă „România Educată” este un proiect implementat la nivel național, la inițiativa Președintelui României care are scopul de a reșeza societatea pe valori și de a dezvolta o cultură a succesului bazată pe performanță, muncă, talent, onestitate și integritate. Domeniile prioritare incluse în cadrul proiectului sunt:

- **cariera didactică** - dezvoltarea unui profil de competențe, reforma formării inițiale, creșterea calității și a flexibilității;
- **management și guvernare** - îmbunătățirea procesului de elaborare a politicilor publice, adaptarea guvernării locale la capacitatea autorităților publice locale, profesionalizarea managerilor;

³⁴ Strategia Națională de Sănătate 2022 - 2030, disponibil la adresa: https://www.ms.ro/wp-content/uploads/2022/04/SNS_consultare-public%C4%83.pdf, accesat la data de 16.08.2022



- **finanțarea sistemului** de învățământ preuniversitar - adaptarea finanțării la nevoile reale, reforma finanțării în educația timpurie, creșterea absorbției fondurilor UE și creșterea nivelului finanțării;
- **infrastructura** sistemului de educație - revizuirea standardelor pentru infrastructură și dotări, adaptarea rețelei școlare la evoluțiile demografice, dezvoltarea infrastructurii Învățământului Profesional și Tehnic în jurul unor poli de dezvoltare, școli verzi;
- **curriculum și evaluare** centrate pe competențe - proiectare curriculară centrată pe competențe, creșterea flexibilității curriculare, monitorizarea și evaluarea curriculumului, fundamentarea de competențe transversale legate de educația pentru sănătate, pentru sustenabilitate, pentru democrație/societate, inclusiv din sfera educației financiare și juridice.
- **educație incluzivă de calitate** pentru toți copiii - creșterea accesului la educație a celor proveniți din medii dezavantajate, reducerea ratei de părăsire timpurie a școlii, programe de reintegrare școlară, pedagogie incluzivă, politici pro-echitate, servicii de consiliere;
- **alfabetizarea funcțională** - prioritizarea alfabetizării funcționale în cadrul procesului educațional, curriculum bazat pe competențe care facilitează alfabetizarea funcțională. Îmbunătățirea rezultatelor PISA, TIMSS. O atenție specială se va acorda și alfabetizării media, alfabetizării digitale și științifice a elevilor;
- **promovarea educației steam** - încurajarea participării elevilor la activități din zona STEAM, pregătirea cadrelor didactice pentru predarea de conținuturi STEAM, asigurarea dotărilor necesare pentru predarea materiilor STEAM, parteneriate externe relevante;
- **digitalizare** - dezvoltarea competențelor digitale ale elevilor și profesorilor, dezvoltarea unui ecosistem digital de educație, programe și educație pentru siguranța datelor și siguranță cibernetică;
- **reziliență** - mecanisme de adaptare rapidă la situații de criză, creșterea calității serviciilor școlare în zone dezavantajate, dezvoltarea de abilități privind reziliența/stima de sine între elevi și studenți, pregătirea elevilor pentru schimbări sociale și economice, combaterea bullying-ului³⁵.

Programul Național pentru Reducerea Abandonului Școlar (PNRAS) este cuprins în cadrul Proiectului Național de Reformă „România Educată” și a fost aprobat de Comisia Europeană pentru finanțare prin Planul Național de Redresare și Reziliență cu o valoare de 543 milioane euro. Mecanismul de Avertizare Timpurie în Educație (MATE), care stă la baza implementării programului, este un instrument dezvoltat și pilotat de Ministerul Educației cu sprijinul Băncii Mondiale și cu finanțare prin Instrumentul de asistență tehnică DG REFORM al Comisiei Europene³⁶.

³⁵ România Educată, Proiectul Național de Reformă „România Educată” 2018-2030, disponibil la adresa <http://www.romaniaeducata.eu/wp-content/uploads/2018/11/Romania-Educata-Viziune.pdf>, accesat în data de 04.09.2022

³⁶ Ministerul Educației, Programul Național pentru Reducerea Abandonului Școlar, disponibil la adresa https://www.edu.ro/comunicat_presa_26_2022_finalizare_selectie_runda_1_PNRAS, accesat la data de: 17.08.2022



Analiza contextului social al județului Iași

În cadrul PNRAS sunt eligibile toate unitățile de învățământ cu risc ridicat și mediu de abandon școlar. În cadrul programului au fost selectate 1.391 de școli din toată România, dintre care 78 din județul Iași. Dintre acestea aproximativ 90% sunt școli din mediul rural, iar 10% din mediul urban. Din punct de vedere al mărimii școlilor din Iași care au primit finanțare prin programul PNRAS, aproximativ 53% dintre unități au o dimensiune mare, 43% au dimensiune medie, iar 4% sunt școli mici. În ceea ce privește gradul de marginalizare, 54% dintre aceste se regăsesc într-o zonă de marginalizare peste medie și severă, 19% într-o zonă fără marginalizare, 18% într-o zonă cu marginalizare la medie, 5% în zone marginalizate, iar 4% în zone dezavantajate.

Asistența socială la nivel național

În continuare se va realiza o analiză în ceea ce privește situația asistenței sociale în România, pe baza datelor extrase de Institutul Național de Statistică.

Numărul beneficiarilor din sistemul de protecție a copilului aflat în dificultate a suferit modificări în perioada 2018-2020, ajungând la valoarea de 51.949 cu 10,01% mai puțini față de anul 2018 și cu 6,29% mai puțini față de anul 2019. În ceea ce privește diferența dintre anul 2018 și anul 2019, se constată o reducere de 3,97%.

Tabelul nr. 69: Beneficiari din sistemul de protecție a copilului aflat în dificultate (2018-2020)

Forme de protecție a copilului aflat în dificultate	Ani			
	Anul 2018	Anul 2019	Anul 2020	Procent (2020)
Total	57725	130195	51949	100.00%
În îngrijire de tip familial definitivă din care:	4528	4566	3541	6.82%
Prin integrare în familia naturală	3265	3280	2468	69.70%
Prin adopții definitive și irevocabile din care:	1263	1286	1073	30.30%
Naționale	1222	1264	1042	97.11%
Internaționale	41	22	31	2.89%
În îngrijire de tip familial temporară	36101	35295	34447	66.31%
La rude până la gradul IV	13133	12260	11872	34.46%
La alte familii/persoane	4719	4526	4325	12.56%
Încredințați în vederea adopției	414	466	377	1.09%
La asistent maternal	17835	18043	17873	51.89%
Al serviciilor publice specializate	17769	17980	17803	99.61%
Al organizațiilor private autorizate	66	63	70	0.39%
În centre de plasament	17096	15572	13961	26.87%
În centre de plasament ale serviciilor publice specializate	13600	12371	10968	78.56%



Analiza contextului social al județului Iași

Forme de protecție a copilului aflat în dificultate	Ani			
	Anul 2018	Anul 2019	Anul 2020	Procent (2020)
În centre de plasament ale organizațiilor private autorizate	3496	3201	2993	21.44%

Sursa: INS

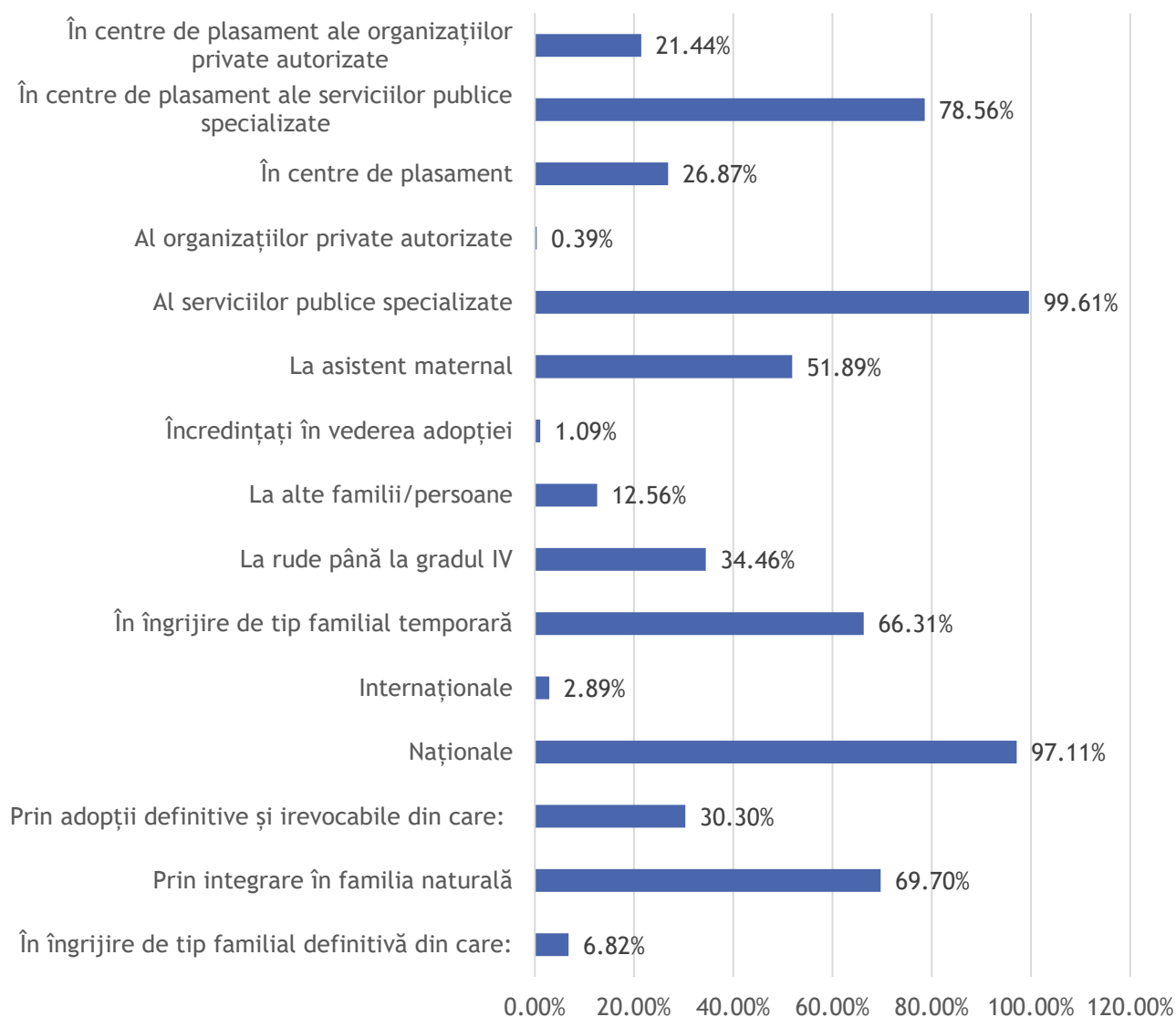


Figura nr. 53: Distribuția numărului de beneficiari în funcție de forma de protecție

Sursa: INS

În figura alăturată este redată distribuția numărului de beneficiari în funcție de forma de protecție și se poate observa faptul că în ceea ce privește categoriile mari, cea mai mare parte a beneficiarilor se aflau în îngrijire de tip familial temporară (66,31%), urmați de cei din centrele de plasament (26,87%) și de cei care se află în îngrijire de



Analiza contextului social al județului Iași

tip familial definitivă (6,82%). Din punct de vedere al îngrijirii de tip familial definitiv, cea mai mare parte a beneficiarilor erau integrați în familiile naturale (69,70%), iar 30,30% erau încredințați în adopții definitive și irevocabile. În ceea ce privește adopțiile definitive și irevocabile, cea mai mare parte a acestora au fost naționale (97,11%) și doar 2,89% au fost internaționale.

Referitor la îngrijirea de tip familial temporară, 51,89% sunt îngrijiți de asistenții maternali, 34,46% sunt îngrijiți de rude până la gradul IV, 12,56% sunt încredințați altor familii/persoane, iar 1,09% erau încredințați în vederea adopției. Din punct de vedere al celor care sunt sub îngrijirea unui asistent maternal, 99,61% sunt îngrijiți de asistenți ai serviciilor publice specializate, iar 0,39% de asistenți ai organizațiilor private autorizate. În ceea ce privește distribuția beneficiarilor aflați în plasament, 78,56% se aflau în centre de plasament ale serviciilor publice specializate, iar 21,44% în centre de plasament ale organizațiilor private autorizate.

În ceea ce privește evoluția numărului de centre de plasament pentru protecția copilului aflat în dificultate pe categorii de unități la nivel național, situația acestora este oglindită prin datele din tabelul de mai jos. Se remarcă faptul că, în cazul instituțiilor de tip rezidențial, s-a înregistrat o reducere a numărului acestora în anul 2019 față de anul 2018 cu 2,16%, iar în anul 2020 s-a înregistrat o creștere de 0,64% față de anul precedent. Din punct de vedere al serviciilor alternative la instituții de tip rezidențial clasic dezvoltate de serviciile publice specializate pentru protecția copilului, în perioada 2018-2020 au fost observate creșteri, astfel încât în 2019 erau cu 11,61% mai multe față de 2018, iar în 2020 erau cu 2,28% mai multe față de anul 2019.

Tabelul nr. 70: Centre de plasament pentru protecția copilului aflat în dificultate, pe categorii de unități (2018-2020)

Centre de plasament pentru protecția copilului aflat în dificultate, pe categorii de unități				Modificări	
Tipuri de unități pentru protecția copilului aflat în dificultate	Anul 2018	Anul 2019	Anul 2020	2019/2018	2020/2019
Instituții rezidențiale	1432	1401	1410	-2.16%	0.64%
Ale serviciilor publice specializate	1117	1097	1102	-1.79%	0.46%
Ale organizațiilor private autorizate	315	304	308	-3.49%	1.32%
Număr servicii alternative la instituții de tip rezidențial clasic dezvoltate de serviciile publice specializate pentru protecția copilului	1258	1404	1436	11.61%	2.28%
Centre maternale	55	57	57	3.64%	0.00%
Centre/servicii de îngrijire de zi	438	507	480	15.75%	-5.33%
Servicii de asistență și sprijin a tinerilor de peste 18 ani care urmează o formă de educație școlară	10	22	87	120.00%	295.45%



Analiza contextului social al județului Iași

Centre/servicii de consiliere și sprijin pentru părinți	43	66	69	53.49%	4.55%
Servicii de monitorizare, asistență și sprijin al femeii gravide predispusă la abandonul copilului	6	6	6	0.00%	0.00%
Centre de pregătire și sprijinire a reintegrării și integrării copilului în familie	9	9	9	0.00%	0.00%
Centre/servicii de îngrijire de zi și recuperare pentru copilul cu handicap/nevoi speciale	206	233	245	13.11%	5.15%
Centre de asistență și sprijin pentru readaptarea psihologică a copilului cu probleme psihosociale	1	2	2	100.00%	0.00%
Servicii de orientare, supraveghere și sprijinire a reintegrării sociale a copilului delicvent	4	4	4	0.00%	0.00%
Centre de consiliere și sprijin pentru copilul maltratat, abuzat, neglijat	6	6	6	0.00%	0.00%
Servicii de orientare, supraveghere și sprijinire a copiilor străzii	6	9	5	50.00%	44.44%
Servicii/centre pentru copiii străzii	24	19	17	-20.83%	10.53%
Servicii mobile de terapie și sprijin pentru copii cu handicap din asistența maternală	12	8	8	-33.33%	0.00%
Alte servicii nespecificate	438	456	441	4.11%	-3.29%

Sursa: INS

În continuare este analizat numărul de personal din centrele pentru asistarea adulților pe tipuri de unități și categorii de personal, așa cum poate fi observat în tabelul de mai jos. Din punct de vedere al evoluției în perioada 2018-2020, se observă faptul că numărul total al resursei umane a crescut în anul 2019 cu 0,37%, iar în 2020 s-a redus cu 7,36%. Pentru fiecare categorie de unitate pentru asistarea adulților au fost observate următoarele aspecte:

- în cazul centrelor de îngrijire și asistență au fost observate creșteri de personal atât în anul 2019 (+5,01%), cât și în anul 2020 (+4,05%);
- în cazul centrelor de integrare prin terapie ocupațională a fost observată o creștere de 1,01% în anul 2019, iar în anul 2020 a fost înregistrată o scădere de 44,29%, aceasta fiind cauzată de reducerea ambelor categorii de personal, respectiv a celui medico-sanitar cu 37,95%, iar a celui administrativ cu 53,74%;
- în cazul centrelor de recuperare și reabilitare s-au constatat reduceri atât în anul 2019 (-2,44%), cât și în 2020 (-11,59%), cauzate de reducerea ambelor categorii de personal, excepție făcând anul 2019 când pentru categoria personalului medico-sanitar a fost observată o creștere de 2,36%.



Analiza contextului social al județului Iași

Tabelul nr. 71: Personal în centre pentru asistarea adulților pe tipuri de unități și categorii de personal

Tipuri de unități pentru asistarea adulților	Categoriile de personal	Ani				
		Anul 2018	Anul 2019	2019/2018	Anul 2020	2020/2019
Total	Medico - sanitar	8648	9032	104.44%	9032	100.00%
	Administrativ	5774	5444	94.28%	4379	80.44%
Total general		14422	14476	100.37%	13411	92.64%
Centre de îngrijire și asistență	Medico - sanitar	3178	3418	107.55%	3756	109.89%
	Administrativ	1948	1965	100.87%	1845	93.89%
Total Centre de îngrijire și asistență		5126	5383	105.01%	5601	104.05%
Centre de integrare prin terapie ocupațională	Medico - sanitar	395	419	106.08%	260	62.05%
	Administrativ	298	281	94.30%	130	46.26%
Total Centre de integrare prin terapie ocupațională		693	700	101.01%	390	55.71%
Centre de recuperare și reabilitare	Medico - sanitar	5075	5195	102.36%	5016	96.55%
	Administrativ	3528	3198	90.65%	2404	75.17%
Total Centre de recuperare și reabilitare		8603	8393	97.56%	7420	88.41%

Sursa: INS

În baza tabelului anterior, se mai pot observa următoarele aspecte:

- în anul 2018, cea mai mare parte a centrelor pentru asistarea adulților erau centre de recuperare și reabilitare (71,89%), urmate de centre de îngrijire și asistență (24,30%), iar 3,83% erau centre de integrare prin terapie ocupațională;
- la nivelul anului 2019, 71,57% erau centre de recuperare și reabilitare, 24,64% erau centre de îngrijire și asistență, iar 3,78% erau centre de integrare prin terapie ocupațională, observându-se faptul că față de anul precedent procentele nu au suferit modificări majore;
- în anul 2020, 70,08% erau centre de recuperare și reabilitare, 27,95% erau centre de îngrijire și asistență, iar 1,97% erau centre de integrare prin terapie ocupațională; nici în acest caz procentele nu s-au modificat semnificativ.

Din punct de vedere al evoluției numărului de unități pentru asistarea adulților pe categorii, s-a constatat faptul că în perioada 2018-2020:



Analiza contextului social al județului Iași

- numărul total al unităților pentru asistarea adulților a crescut cu 2,01%;
- numărul centrelor de îngrijire și asistență a crescut cu 2,48% în anul 2019 față de anul 2018 și cu 14,52% în 2020 față de 2019;
- numărul centrelor de integrare prin terapie ocupațională a rămas constant în 2019, comparativ cu 2018 și s-a redus cu 47,37% în 2020 față de 2019;
- numărul centrelor de recuperare și reabilitare a crescut în 2019 față de 2018 cu 0,56%, iar în 2020 a scăzut față de 2019 cu 1,11%;
- numărul căminelor publice pentru persoane vârstnice a fost 0.

Tabelul nr. 72: Centre pentru asistarea adulților pe tipuri de unități

Tipuri de unități pentru asistarea adulților	Ani					
	Anul 2018	Procent 2018	Anul 2019	Procent 2019	Anul 2020	Procent 2020
Total	498	100.00%	503	100.00%	508	100.00%
Centre de îngrijire și asistență	121	24.30%	124	24.65%	142	27.95%
Centre de integrare prin terapie ocupațională	19	3.82%	19	3.78%	10	1.97%
Centre de recuperare și reabilitare	358	71.89%	360	71.57%	356	70.08%
Cămine publice pentru persoane vârstnice	0	0	0	0	0	0

Din punct de vedere al adulților asistați în centre speciale pe tipuri de unități, așa cum reiese din tabelul de mai jos, numărul total al acestora a înregistrat reduceri atât în anul 2019 (-2,76%), cât și în anul 2020 (-3,71%). Defalcăt, pe categorii de unități, se remarcă următoarele aspecte:

- numărul adulților asistați din centrele de îngrijire și asistență a scăzut în anul 2019 cu 1,33% față de anul 2018 și a crescut cu 2,66% în anul 2020 față de anul 2019;
- numărul adulților asistați din centrele de integrare prin terapie ocupațională a scăzut atât în anul 2019 față de anul 2018 (-0,52%), cât și în anul 2020 față de anul 2019 (-31,87%);
- numărul adulților asistați din centrele de recuperare și reabilitare a scăzut cu 3,7% în anul 2019 față de anul 2018 și cu 4,39% în anul 2020 față de anul 2019;
- nu au existat adulți asistați în cămine publice pentru persoane vârstnice, aspect normal având în vedere că numărul acestui tip de unitate este 0.

Tabelul nr. 73: Adulți asistați în centre speciale pe tipuri de unități

Tipuri de unități pentru asistarea adulților	Ani			Modificări procentuale	
	Anul 2018	Anul 2019	Anul 2020	2019/2018	2020/2019
Total	20021	19468	18746	97.24%	96.29%
Centre de îngrijire și asistență	6397	6312	6480	98.67%	102.66%



Analiza contextului social al județului Iași

Centre de integrare prin terapie ocupațională	1145	1139	776	99.48%	68.13%
Centre de recuperare și reabilitare	12479	12017	11490	96.30%	95.61%
Cămine publice pentru persoane vârstnice	-	-	-	-	-

Sursa: INS

Din punct de vedere persoanelor adulte îngrijite în centre de asistență specială ale Autorității Naționale pentru Persoanele cu Dizabilități (ANPD), pe tipuri de unități, conform datelor extrase de pe INS (tabelul de mai jos), numărul total al acestora a intrat pe un trend negativ, reducându-se treptat de la o perioadă la alta. Astfel, în anul 2019 a scăzut cu 2,76% față de anul 2018, iar în anul 2020 a scăzut cu 3,71% față de 2019. În ceea ce privește numărul de persoane din fiecare tip de unitate de asistare s-a constatat faptul că:

- numărul de persoane adulte îngrijite în centre de asistență specială ale ANPD a scăzut în 2019 față de 2018 cu 1,33%, iar în 2020 a crescut față de 2019 cu 2,66%;
- numărul de persoane adulte îngrijite în centrele de integrare prin terapie ocupațională ale ANPD a scăzut atât în anul 2019 (-0,52% față de 2018), cât și în anul 2020 (-31,87% față de 2019);
- numărul de persoane adulte îngrijite centrele de recuperare și reabilitare ale ANPD a scăzut în anul 2019 comparativ cu 2018 cu 3,7% și cu 4,39% în 2020 față de 2019.

Tabelul nr. 74: Persoane adulte îngrijite în centre de asistență specială ale ANPD, pe tipuri de unități, la sfârșitul anului

Tipuri de unități pentru asistarea adulților	Ani			Modificări procentuale	
	Anul 2018	Anul 2019	Anul 2020	2019/2018	2020/2019
Total	20021	19468	18746	97.24%	96.29%
Centre de îngrijire și asistență	6397	6312	6480	98.67%	102.66%
Centre de integrare prin terapie ocupațională	1145	1139	776	99.48%	68.13%
Centre de recuperare și reabilitare	12479	12017	11490	96.30%	95.61%

Sursa: INS

În ceea ce privește persoanele adulte îngrijite în centre de asistență specială ale ANPD, pe tipuri de deficiente, s-a observat faptul că numărul total al acestora a scăzut în perioada analizată diferența dintre anul 2018 și anul 2019 fiind de 553 de persoane (-2,76%), iar cea dintre 2020 și 2019 de 722 (-3,71%). În cele ce urmează este prezentată evoluția pentru fiecare tip de deficiență.

- în cazul persoanelor care suferă de deficiențe fizice, se constată faptul că numărul acestora s-a redus în anul 2019 față de anul 2018 cu 2,76% și cu 3,71% în 2020 față de 2019;
- în ceea ce privește persoanele care suferă de deficiențe somatice se observă o scădere de 8,4% în 2019 față de 2018 și o creștere de 15,68% în 2020 față de 2019;



Analiza contextului social al județului Iași

- în cazul persoanelor cu deficiențe auditive s-a observat o menținere a numărului acestora în 2019 și o reducere în 2020 de 1,19%;
- în cazul persoanelor cu deficiențe vizuale s-au observat scăderi atât în 2019 (-5,23%), cât și în 2020 (-14,24%);
- în cazul persoanelor cu deficiențe mintale s-au observat scăderi atât în 2019 (-4,07%), cât și în 2020 (-4,33%);
- în cazul persoanelor cu deficiențe neuropsihice, numărul acestora a s-a redus cu 2,61% în 2019 și cu 4,61% în 2020;
- în cazul persoanelor cu handicap sever (asociat) numărul acestora a crescut cu 3,19% în 2019 și s-a redus cu 1,62% în 2020;
- în cazul persoanelor care suferă de boli rare, numărul acestora a crescut cu 7,27% în 2019 și s-a redus cu 19,49% în 2020.

Tabelul nr. 75: Persoane adulte îngrijite în centre de asistență specială ale ANPD, pe tipuri de deficiente, la sfârșitul anului

Tipuri de deficiente	Ani			Diferențe	
	Anul 2018	Anul 2019	Anul 2020	2019/2018	2020/2019
Total	20021	19468	18746	97.24%	96.29%
Fizic	2127	2068	1989	97.23%	96.18%
Somatic	369	338	391	91.60%	115.68%
Auditiv	84	84	83	100.00%	98.81%
Vizual	363	344	295	94.77%	85.76%
Mintal	10679	10244	9800	95.93%	95.67%
Neuropsihic	3717	3620	3453	97.39%	95.39%
Handicap sever (asociat)	2569	2651	2608	103.19%	98.38%
Boli rare	110	118	95	107.27%	80.51%
Social	-	-	1	0.00%	0.00%
Alte categorii	3	1	31	33.33%	3100.00%

Sursa: INS

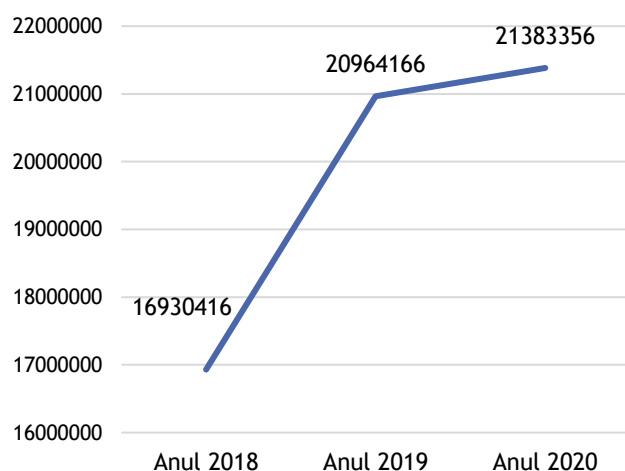
Din punct de vedere al drepturilor bănești de asistență socială, conform figurii de mai jos, cea mai mare parte a acestora (56,19%) este distribuită către alocațiile de stat pentru copii, 11,75% sunt repartizați către bugetul personal complementar lunar pentru adultii cu handicap grav, accentuat sau mediu, 10,80% către categoria altele, 10,68% pentru indemnizația lunară pentru adulții cu handicap grav și accentuat, 2,82% pentru indemnizația pentru creșterea copilului, 2,65% pentru ajutoare sociale pentru asigurarea venitului minim garantat, finanțat din bugetul MMPS, 2,51% pentru alocația pentru susținerea familiei, 1,39% pentru stimulentele de inserție, iar 1,22% pentru alți profesioniști - OUG 30/2020.



Analiza contextului social al județului Iași



Figura nr. 54: Beneficiari de drepturi bănești de asistență socială, la sfârșitul anului
Sursa: INS



În figura alăturată este redată evoluția sumelor plătite către asociații și fundații la nivel național în perioada 2018-2020 și se poate observa faptul că valoarea acestora a avut o evoluție ascendentă, astfel încât în anul 2019 au crescut cu 23,83% față de 2018, iar în 2020 au crescut cu 2% față de 2019.

Figura nr. 55: Sume plătite asociațiilor și fundațiilor în perioada 2018-2020
Sursa: INS

În continuare, în tabelul următor sunt prezentate veniturile și cheltuielile cu protecția socială în perioada 2018-2020.

Din punct de vedere al veniturilor, se observă faptul că, de-a lungul perioadei analizate, acestea au crescut ajungând în anul 2020 la valoarea de 178.450 milioane lei, fiind cu 11,08% mai mari față de 2019 și cu 23,08% mai mari față de 2018. Diferența dintre anul 2018 și 2019 a fost de +10,81%.

Pe de altă parte, și în cazul cheltuielilor s-au observat creșteri, astfel încât în anul 2019 au crescut cu 13,33% față de anul 2018, iar în anul 2020 au crescut cu 16,69% față de 2019. Per total, cheltuielile cu protecția socială au crescut în perioada 2018-2020 cu 32,24%.



Analiza contextului social al județului Iași

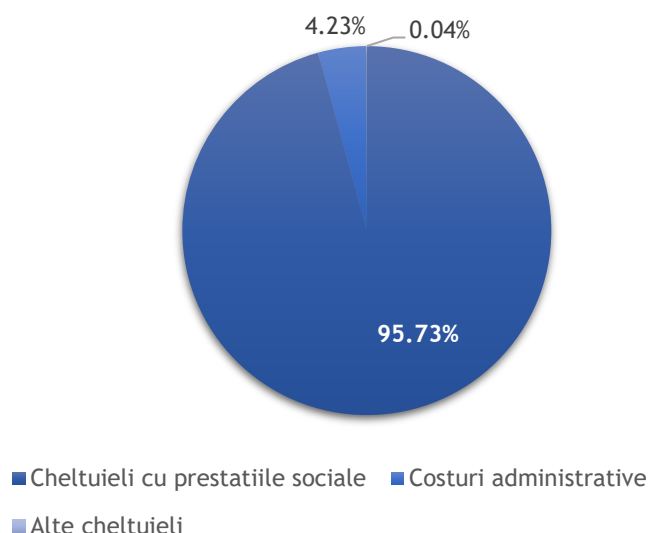
Referitor la diferența dintre venituri și cheltuieli, se observă faptul că în anul 2018 soldul era pozitiv (2.076), ceea ce reflecta o situație favorabilă, respectiv faptul că nivelul veniturilor era mai mare față de cel al cheltuielilor. Pe de altă parte, în anul 2019, soldul a avut o valoare negativă (-1.299) și deși au fost înregistrate creșteri pentru ambii indicatori (venituri și cheltuieli), cheltuielile au crescut într-o măsură mai mare față de venituri (erau cu 0,81% mai mari). În anul 2020 soldul a înregistrat din nou o valoare negativă (-10.528), cheltuielile fiind cu 5,90% mai mari față de venituri.

Un alt aspect important ce trebuie analizat este reprezentat de ponderea cheltuielilor în PIB, putându-se observa faptul că procentul alocat acestor cheltuieli a crescut de la un an la altul, fiind în 2020 de 17,8%, cu 2,5% mai mare față de anul precedent. Și în anul 2019 a crescut, însă doar cu 0,3% mai mult față de 2018.

Tabelul nr. 76: Veniturile și cheltuielile cu protecția socială

Venituri și cheltuieli	Ani			Diferențe	
	Anul 2018	Anul 2019	Anul 2020	2019/2018	2020/2019
	Milioane lei	Milioane lei	Milioane lei	Milioane lei	Milioane lei
Venituri	144.982	160.656	178.450	110,81%	111,08%
Cheltuieli	142.906	161.955	188.978	113,33%	116,69%
Sold (+/-)	2.076	-1.299	-10.528	-	-
Pondere cheltuielilor în Produsul Intern Brut	15	15,3	17,8	-	-

Sursa: INS



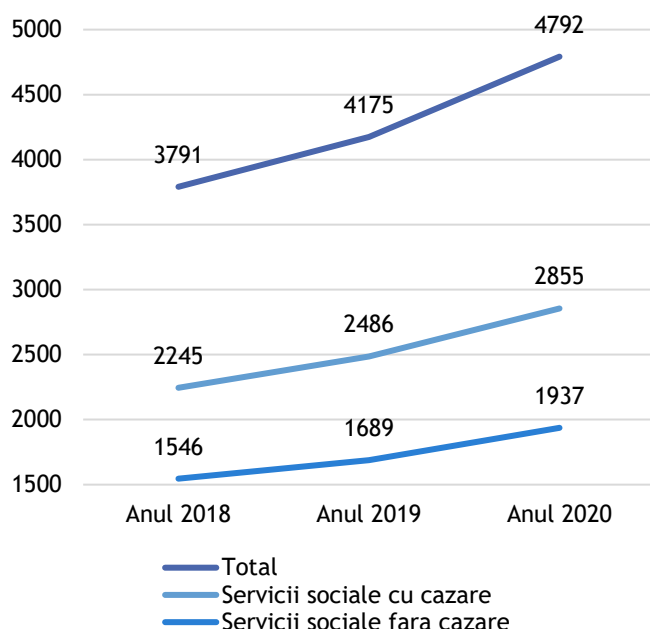
În figura alăturată este redată distribuția cheltuielilor cu protecția socială pe categorii de cheltuieli la nivelul anului 2020 și se poate observa faptul că cea mai mare parte a acestora au fost reprezentate de cheltuielile cu prestațiile sociale (95,73%), 4,23% erau reprezentate de costurile administrative, iar 0,04% din alte cheltuieli.

Figura nr. 56: Distribuția cheltuielilor de protecție socială pe categorii de cheltuieli

Sursa: INS



Analiza contextului social al județului Iași



În figura alăturată este redată evoluția numărului de servicii sociale licențiate, în perioada 2018-2020, și se poate observa faptul că acestea se află pe un trend ascendent, astfel încât în anul 2019 numărul total al acestora a crescut cu 10,13%, iar în 2020 cu 14,78%.

În ceea ce privește serviciile sociale care oferă cazare, numărul acestora a înregistrat o creștere de 10,73% în anul 2019 față de anul 2018 și o creștere de 14,84% în anul 2020 față de anul 2019.

Din punct de vedere al serviciilor sociale fără cazare, evoluția acestora a fost una ascendentă, observându-se o creștere de 9,25% în anul 2019 față de anul 2018 și o creștere de 14,68% în anul 2020 față de anul 2019.

Figura nr. 57: Evoluția numărului de servicii sociale licențiate (2018-2020)

Sursa: INS

Conform Ministerul Familiei, Tineretului și Egalității de Șanse, la nivelul anului 2021, existau 388 de copii părăsiți în maternități și alte unități sanitare. Dintre aceștia 76,03% au fost părăsiți în maternități, 21,65% în secții de pediatrie și 2,32% în alte secții de spital. Din punct de vedere al copiilor care au fost externați, cea mai mare parte a acestora (48,42%) au fost plasați la asistenți maternali, 33,68% au fost reîntorși în familie, 8,89% au fost plasați la familie/persoană, 4,21% au fost plasați în centre de plasament, iar 2,37% au fost plasați în centre de primire în regim de urgență.

Tabelul nr. 77: Numărul copiilor părăsiți în maternități și în alte unități sanitare la sfârșitul anului 2021

Numărul copiilor părăsiți în maternități și în alte unități sanitare	Total	Procent
Total	388	100%
Părăsiți în maternități	295	76.03%
Părăsiți în secții de pediatrie	84	21.65%
Părăsiți în alte secții de spital	9	2.32%
Locul în care au fost externați copiii:	380	100.00%
Reîntorși în familie	128	33.68%
Plasați la familia extinsă	0	0.00%
Plasați la familie/persoană	30	7.89%
Plasați la asistenți maternali	184	48.42%
Plasați în centre de plasament	16	4.21%



Analiza contextului social al județului Iași

Numărul copiilor părăsiți în maternități și în alte unități sanitare	Total	Procent
Plasați în centre de primire în regim de urgență	9	2.37%
Alte situații	13	3.42%

Sursa: Ministerul Familiei, Tineretului și Egalității de Șanse

În tabelul de mai jos este redat numărul copiilor cu dizabilități la sfârșitul anului 2021 și se poate observa faptul că 58,44% dintre aceștia erau copiii încadrați în grad de handicap grav, 25,41% copiii încadrați în grad de handicap mediu, 13,54% copiii încadrați în grad de handicap accentuat, iar 2,60% copiii încadrați în grad de handicap ușor.

Tabelul nr. 78: Numărul copiilor cu dizabilități la 31.12.2021

Copii cu dizabilități, din care:	Valoare	Procent
Total	81131	100%
Copii încadrați în grad de handicap ușor	2112	2.60%
Copii încadrați în grad de handicap mediu	20618	25.41%
Copii încadrați în grad de handicap accentuat	10984	13.54%
Copii încadrați în grad de handicap grav	47417	58.44%

Sursa: Ministerul Familiei, Tineretului și Egalității de Șanse

Din punct de vedere al situațiilor de abuz, neglijare și exploatare a copilului, se observă faptul că la sfârșitul anului 2021, numărul total al acestora era de 15.925, dintre care 64,70% erau cazuri de neglijare, 13,63% cazuri de abuz emoțional, 9,80% cazuri de abuz fizic, 8,47% cazuri de abuz sexual, 1,91% cazuri de exploatare prin muncă, 1,13% cazuri de exploatare pentru comitere infracțiuni, iar 0,36 cazuri de exploatare sexuală.

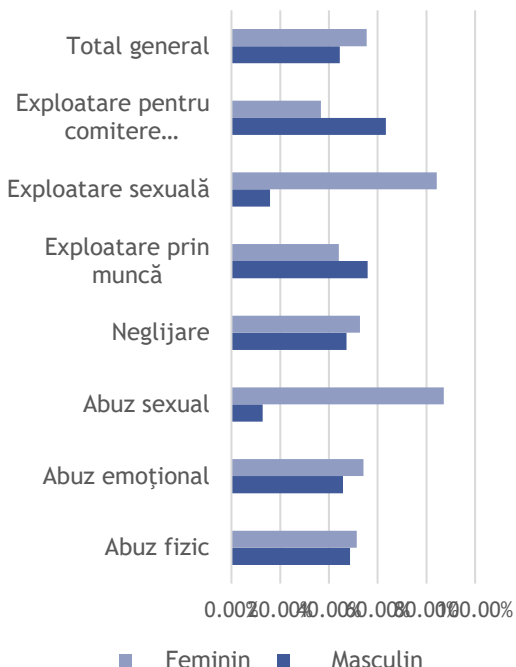
Tabelul nr. 79: Situații de abuz, neglijare, exploatare a copilului

Situații de abuz, neglijare, exploatare a copilului	Distribuția pe sexe		Total	Procent
	Masculin	Feminin		
Cazuri de:				
Abuz fizic	759	802	1561	9.80%
Abuz emoțional	995	1176	2171	13.63%
Abuz sexual	173	1176	1349	8.47%
Neglijare	4865	5438	10303	64.70%
Exploatare prin muncă	170	134	304	1.91%
Exploatare sexuală	9	48	57	0.36%
Exploatare pentru comitere infracțiuni	114	66	180	1.13%
Total general	7085	8840	15925	100.00%

Sursa: Ministerul Familiei, Tineretului și Egalității de Șanse

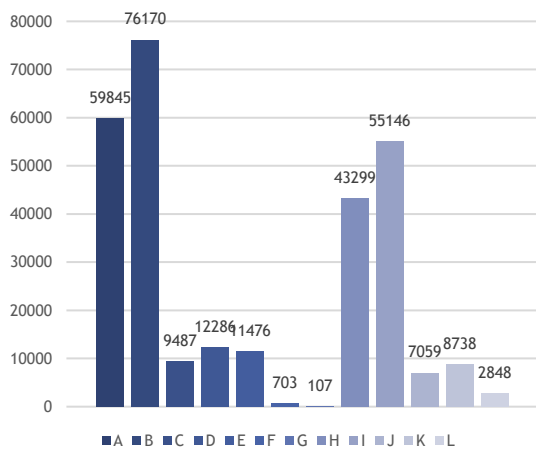


Analiza contextului social al județului Iași



Referitor la distribuția pe sexe a tipurilor de abuz, în figura alăturată se observă faptul că în ceea ce privește numărul total al cazurilor de abuz, cele mai multe dintre acestea sunt comise asupra copiilor de gen feminin (55,51%). În ceea ce privește exploatarea pentru comiterea de infracțiuni, aceste fapte au fost realizate într-un procent mai mare asupra copiilor de gen masculin (63,33%) și mai puțin asupra copiilor de gen feminin (36,67%). În cazul exploatarei sexuale s-a remarcat faptul că 84,21% dintre cazuri au fost asupra copiilor de gen feminin și 15,79% asupra copiilor de gen masculin. În ceea ce privește exploatarea prin muncă, 44,08% au fost asupra copiilor de gen feminin și 55,92% asupra copiilor de gen masculin. În cazul neglijării, 52,78% dintre cazuri au fost asupra copiilor de gen feminin și 47,22% asupra copiilor de gen masculin. Abuzul sexual a fost realizat în procent de 87,18% asupra fetelor, și 12,82% asupra băieților, abuzul emoțional a fost realizat în procent de 54,17% asupra copiilor de sex feminin și 45,83% asupra celor de gen masculin, iar abuzul fizic, în procent de 51,28% asupra copiilor de sex feminin și 48,62% asupra celor de gen masculin.

Figura nr. 58: Distribuția pe sexe a tipurilor de abuz asupra copiilor
Sursa: Ministerul Familiei, Tineretului și Egalității de Șanse



Din punct de vedere al situației copiilor care au părinți plecați în străinătate, se remarcă faptul că la sfârșitul anului 2021, numărul total de familii plecate în străinătate era de 59.845, numărul total al copiilor ai căror părinți sunt plecați la muncă în străinătate era de 76.170, numărul familiilor în care ambii părinți sunt plecați la muncă în străinătate era de 9.487, număr total al copiilor rămași acasă care provin din familii în care ambii părinți sunt plecați la muncă în străinătate era de 12.286, numărul copiilor rămași acasă în îngrijirea rudelor până la gradul IV, fără măsură de protecție era de 11.476, numărul copiilor rămași acasă care se află în sistemul de protecție specială era de 703, numărul copiilor care se află în alte situații (vecini, alte familii/persoane fără măsură de protecție) era de 107, numărul familiilor în care un părinte este plecat la muncă în străinătate era de 43.299, numărul total copii rămași acasă care provin din familii în care un părinte este plecat la muncă în străinătate era de 55.146, numărul familiilor cu părinte unic susținător plecat la muncă în străinătate era de 7.059, numărul total al copiilor rămași acasă care provin din familii în care părintele unic susținător este plecat la muncă în străinătate era de 8.738, iar numărul total al copiilor rămași acasă care se află în sistemul de protecție specială era de 2.848. O situație completă a fiecărei categorii defalcată pe subcategorii de regăsește în secțiunea anexe.

Figura nr. 59: Situația copiilor care au părinți plecați în străinătate
Sursa: Ministerul Familiei, Tineretului și Egalității de Șanse



Analiza contextului social al județului Iași

Concluzionând, se poate afirma faptul că situația generală la nivel național în ceea ce privește asistența socială este una care se îmbunătățește continuu, existând programe dedicate care susțin și satisfac nevoile tuturor categoriilor de persoane aflate în diferite forme de risc (sărăcie, excluziune, handicap, minori etc).

Pe de altă parte, din analiza efectuată s-a constatat faptul că nevoile sunt în creștere și că este necesar un efort suplimentar astfel încât acestea să poată fi complet acoperite. S-a observat, de asemenea faptul că în ultima perioadă (2018-2020) domeniul asistenței sociale a primit o atenție mai mare, fiindu-i alocate mai multe fonduri de la bugetul de stat (17,8% în anul 2020).

